

# Verwaltungsrechnung

# 2022

## **Verwaltungsrechnung 2022**

<b>Inhaltsverzeichnis</b>	<b>Seiten</b>
Bericht und Antrag des Kirchenrates	3 – 14
Bericht und Antrag der Rechnungsprüfungskommission	15 – 16
Bilanz	17
Geldflussrechnung	18
Erfolgsrechnung nach Funktionen	19 – 25
Erläuterungen zur Jahresrechnung	26 – 33
Erfolgsrechnung nach Arten	34 – 35
Investitionsrechnung und Abschreibungstabelle	36 – 37
Anhang zur Jahresrechnung	38 – 42
Beiträge an öffentliche Gemeinwesen und Dritte	43 – 46
Kollektenstatistik	47
Hauptzahlen	48

**Verwaltungsrechnung 2022**  
**Bericht und Antrag des Kirchenrates vom 26. Juni 2023**

Sehr geehrte Frau Präsidentin  
Sehr geehrte Damen und Herren

Der Kirchenrat legt Ihnen hiermit die Verwaltungsrechnung 2022 vor.

**1. Ergebnis der Verwaltungsrechnung**

Die Verwaltungsrechnung 2022 schliesst wie folgt ab:

<b>Jahresergebnis</b>	<b>CHF 2'060'916</b>	<b>Ertragsüberschuss</b>
<b>Investitionstätigkeit ins Verwaltungsvermögen</b>	<b>CHF 1'623'940</b>	

Erläuterungen und Erklärungen zum Ergebnis 2022 entnehmen Sie bitte dieser Broschüre. Beachten Sie bitte hierzu insbesondere auch die Erläuterungen zur Jahresrechnung auf den Seiten 26 bis 33 sowie die Zusammenfassung nach Dienstabteilungen auf Seite 8.

**2. Erfolgsrechnung**

Bei Aufwendungen von insgesamt CHF 14'275'626 (CHF 190'262 höher als im Vorjahr) und Erträgen von CHF 16'336'542 (CHF 142'663 tiefer als im Vorjahr) wird ein Ertragsüberschuss von CHF 2'060'916 ausgewiesen.

Ergebnis in CHF

	Rechnung 2021	Rechnung 2022	Budget 2022	Abweichung ggü Budget 2022	Abweichung ggü Rechnung 2021
Aufwand	14'085'363	14'275'626	15'343'100	-1'067'474	190'262
Ertrag	16'479'205	16'336'542	15'695'700	640'842	-142'663
<b>Aufwand- (-) / Ertragsüberschuss</b>	<b>2'393'842</b>	<b>2'060'916</b>	<b>352'600</b>	<b>1'708'316</b>	<b>-332'926</b>

# Reformierte Kirche Kanton Zug

Kirche mit Zukunft

Vorlage Nr. 276

## Ertrag

Erträge in CHF

	Rechnung 2021	Rechnung 2022	Budget 2022	Abweichung ggü Budget 2022	Abweichung ggü Rechnung 2021
<b>Fiskalertrag</b>	<b>14'752'617</b>	<b>14'838'291</b>	<b>14'142'300</b>	<b>695'991</b>	<b>85'673</b>
Direkte Steuern natürliche und juristische Personen	14'752'617	14'838'291	14'142'300	695'991	85'673
<b>Entgelte</b>	<b>128'020</b>	<b>109'855</b>	<b>109'000</b>	<b>855</b>	<b>-18'164</b>
Dienstleistungen und Rückerstattungen	121'526	109'855	109'000	855	-11'671
Übrige Entgelte	6'494	-	-	-	-6'494
<b>Transferertrag</b>	<b>358'068</b>	<b>343'833</b>	<b>338'100</b>	<b>5'733</b>	<b>-14'235</b>
Entschädigungen von öffentlichen Gemeinwesen	355'946	337'750	338'100	-350	-18'196
Beiträge von öffentlichen Gemeinwesen und Dritten	-	-	-	-	-
Rückverteilungen aus CO2-Abgabe	2'122	6'083	-	6'083	3'962
<b>Finanzertrag</b>	<b>1'085'001</b>	<b>1'044'263</b>	<b>1'076'000</b>	<b>-31'737</b>	<b>-40'738</b>
Zinsertrag	9'729	12'860	-	12'860	3'131
Liegenschaftenertrag	1'075'272	1'031'403	1'076'000	-44'597	-43'869
Wertberichtigungen Anlagen im Finanzvermögen	-	-	-	-	-
<b>Verschiedene Erträge</b>	<b>-</b>	<b>300</b>	<b>-</b>	<b>300</b>	<b>300</b>
<b>Entnahmen aus Spezialfinanzierungen und Fonds</b>	<b>155'500</b>	<b>-</b>	<b>-</b>	<b>-</b>	<b>-155'500</b>
Entnahmen aus Spezialfinanzierungen und Fonds des Fremdkapitals	155'500	-	-	-	-155'500
<b>Ausserordentlicher Ertrag</b>	<b>-</b>	<b>-</b>	<b>30'300</b>	<b>-30'300</b>	<b>-</b>
Entnahmen aus Vorfinanzierungen des Eigenkapitals	-	-	30'300	-30'300	-
	<b>16'479'205</b>	<b>16'336'542</b>	<b>15'695'700</b>	<b>640'842</b>	<b>-142'663</b>

## Fiskalertrag

Gesamthaft liegt der Steuerertrag für das Rechnungsjahr 2022 CHF 695'991 (+4.9%) über Budget 2022 und mit CHF 85'673 (+0.6%) höher als in der Rechnung 2021.

Beachten Sie bitte die nachfolgenden Tabellen und Diagramme zur Entwicklung der Kirchensteuereinnahmen und -anteile. Die Steuereinnahmen 2022 basieren auf einem Steuersatz von 9.5% des kantonalen Einheitsatzes abzüglich eines Rabatts von 1.0% des kantonalen Einheitsatzes. Es ist zu beachten, dass Senkungen des Steuersatzes jeweils bei den Juristischen Personen erst bei Rechnungsstellung im Folgejahr rückwirkend zur Anwendung gelangen.

in CHF

	2020	2021	2022	2022 Budget
<b>Direkte Steuern natürliche Personen</b>	<b>7'632'636</b>	<b>8'279'368</b>	<b>6'834'548</b>	<b>7'427'400</b>
Einkommenssteuern natürliche Personen	5'304'324	5'623'006	4'545'796	5'146'100
Vermögenssteuern natürliche Personen	2'287'106	2'425'885	2'146'245	2'218'800
Quellensteuer natürliche Personen	41'206	230'477	142'507	62'500
<b>Direkte Steuern juristische Personen</b>	<b>6'951'486</b>	<b>6'473'249</b>	<b>8'003'743</b>	<b>6'714'900</b>
Gewinnsteuern juristische Personen	6'112'535	5'367'705	6'902'222	5'904'600
Kapitalsteuern juristische Personen	838'951	1'105'544	1'101'521	810'300
	<b>14'584'122</b>	<b>14'752'617</b>	<b>14'838'291</b>	<b>14'142'300</b>

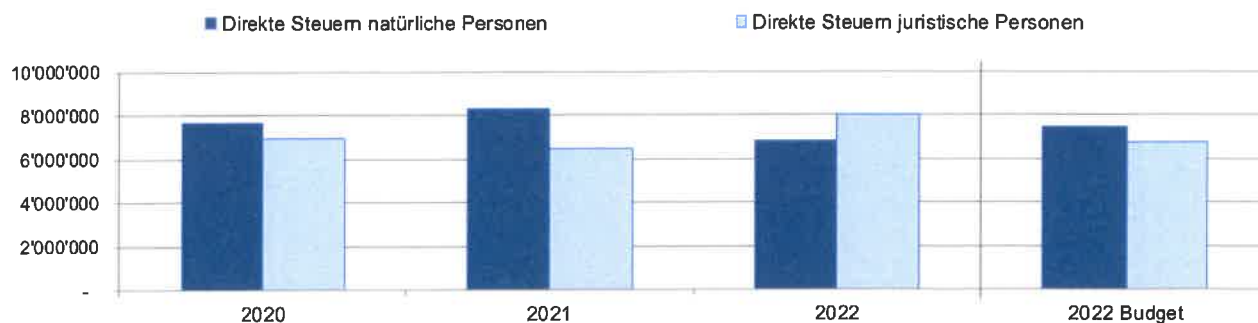
in %

	2020	2021	2022	2022 Budget
<b>Einkommens- und Vermögensteuern</b>	<b>52%</b>	<b>56%</b>	<b>46%</b>	<b>53%</b>
<b>Ertrags- und Kapitalsteuern</b>	<b>48%</b>	<b>44%</b>	<b>54%</b>	<b>47%</b>
	<b>100%</b>	<b>100%</b>	<b>100%</b>	<b>100%</b>

# Reformierte Kirche Kanton Zug

Kirche mit Zukunft

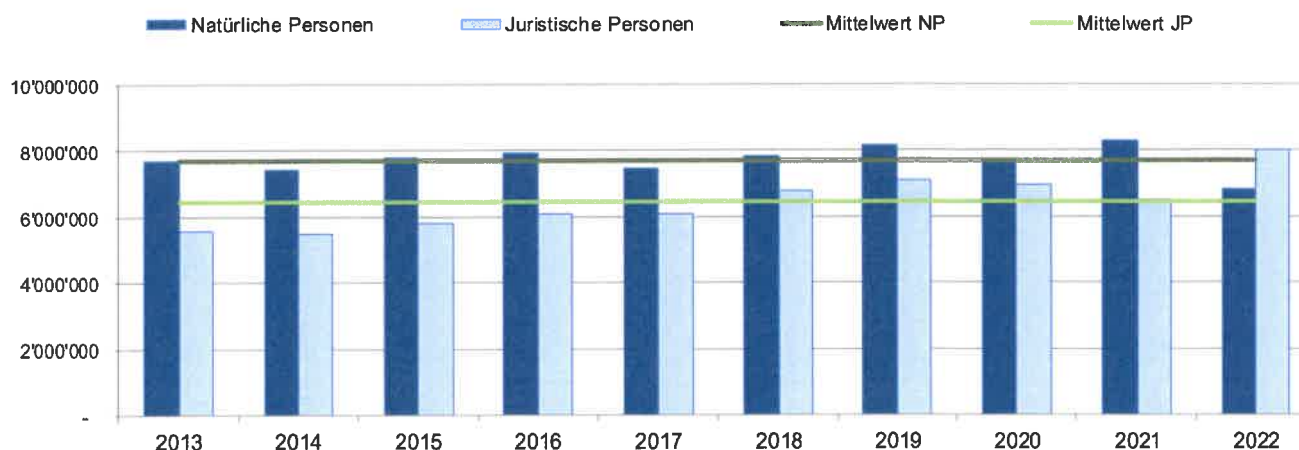
Vorlage Nr. 276



## Entwicklung der Kirchensteuern 2013 – 2022

in CHF / in %

	Natürliche Personen		Juristische Personen		Total	+/- Vorjahr
	in CHF	in %	in CHF	in %		
2013	7'699'339	58%	5'575'803	42%	13'275'142	+8%
2014	7'406'115	57%	5'481'914	43%	12'888'029	-3%
2015	7'769'135	57%	5'826'572	43%	13'595'707	+5%
2016	7'938'293	57%	6'095'029	43%	14'033'322	+3%
2017	7'471'846	55%	6'073'975	45%	13'545'820	-3%
2018	7'808'960	53%	6'793'014	47%	14'601'974	+8%
2019	8'155'212	53%	7'101'925	47%	15'257'138	+4%
2020	7'632'636	52%	6'951'486	48%	14'584'122	-4%
2021	8'279'368	56%	6'473'249	44%	14'752'617	+1%
2022	6'834'548	46%	8'003'743	54%	14'838'291	+1%
Mittelwert 2013 - 2022	7'699'545	55%	6'437'671	45%	14'137'216	



### Finanzverbindlichkeiten und -forderungen gegenüber Dritten/ Verzinsung Verbindlichkeiten

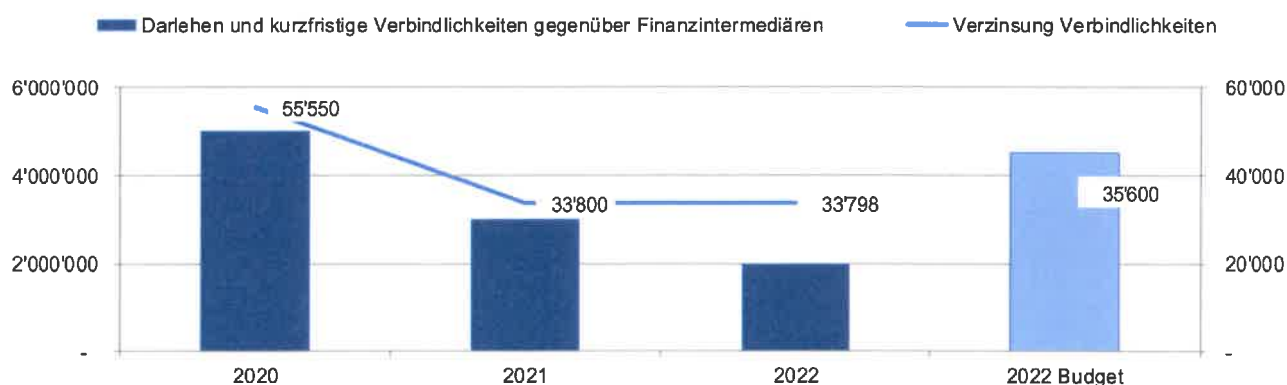
Die Budgetierung für das Jahr 2022 sah Darlehensverbindlichkeiten per Ende Jahr in der Höhe von CHF 4.5 Mio. mit Rückzahlungen im Berichtsjahr in Höhe von CHF 500'000 vor.

Aufgrund dessen aber, dass sich im Vorjahr trotz fehlender Fälligkeiten der Verbindlichkeiten die Möglichkeit ergab in Verwendung von überschüssigen flüssigen Mittel der Bürgergemeinde Zug ein kurzfristiges Darlehen in Höhe von CHF 2.0 Mio. zu geben, waren zu Beginn des Jahres unter dem Strich bereits schon nurmehr CHF 3.0 Mio. zur Rückzahlung offen. Nebst der geplanten Rückzahlung in Höhe von CHF 500'000 konnten zudem aus freien Mitteln nach Verwendung des Ertragsüberschuss 2021 weitere CHF 500'000 im Laufe des Jahres 2022 zurückbezahlt werden.

Detailinformationen zu den bestehenden Darlehensverbindlichkeiten und kurzfristigen Verbindlichkeiten gegenüber Finanzintermediären sind im Anhang auf Seite 40 und 41, diejenigen zu den bestehenden Darlehensforderungen auf Seite 38 zu finden.

in CHF

	2020	2021	2022	2022 Budget
Darlehen und kurzfristige Verbindlichkeiten gegenüber Finanzintermediären	5'000'000	3'000'000	2'000'000	4'500'000
Verbindlichkeiten	5'000'000	5'000'000	4'000'000	4'500'000
Forderungen	-	2'000'000	2'000'000	-
<b>Verzinsung Verbindlichkeiten</b>	<b>55'550</b>	<b>33'800</b>	<b>33'798</b>	<b>35'600</b>



# Reformierte Kirche

## Kanton Zug

Kirche mit Zukunft

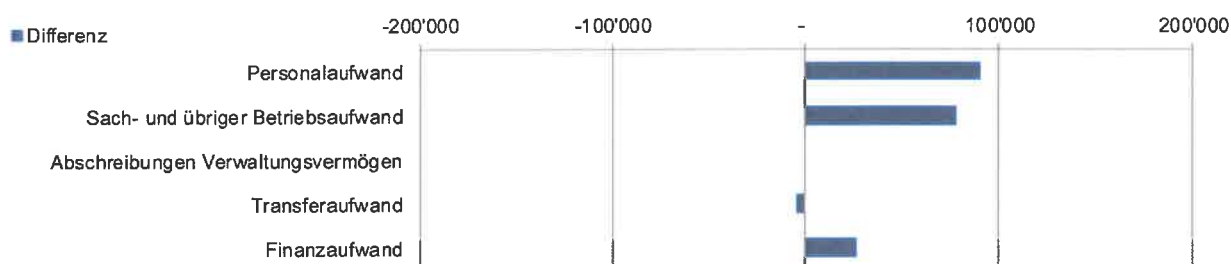
Vorlage Nr. 276

### Differenz Aufwände und Erträge im Vergleich zum Vorjahr

Vergleicht man die Rechnung 2022 mit der Rechnung 2021 ergeben sich bei den Aufwänden und Erträgen nach Arten die folgenden Differenzen – die zugehörigen Details finden sich auf den Seiten 34 und 35:

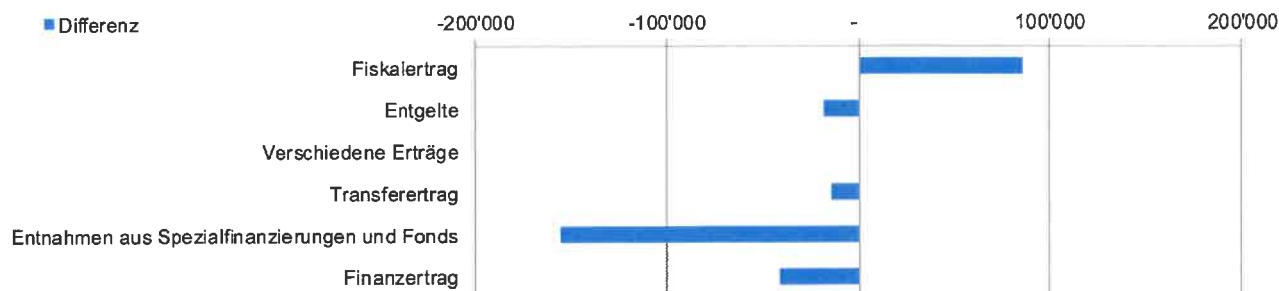
#### Aufwände in CHF

	Rechnung 2021	Rechnung 2022	Differenz	in %
Personalaufwand	9'268'280	9'358'472	90'191	1%
Sach- und übriger Betriebsaufwand	3'046'748	3'124'928	78'180	3%
Abschreibungen Verwaltungsvermögen	549'246	549'246	-	0%
Transferaufwand	1'060'819	1'056'696	-4'123	0%
Finanzaufwand	160'270	186'285	26'015	16%
<b>Total Aufwand</b>	<b>14'085'363</b>	<b>14'275'626</b>	<b>190'262</b>	<b>1%</b>



#### Erträge in CHF

	Rechnung 2021	Rechnung 2022	Differenz	in %
Fiskalertrag	14'752'617	14'838'291	85'673	1%
Entgelte	128'020	109'855	-18'164	-14%
Verschiedene Erträge	-	300	300	
Transferertrag	358'068	343'833	-14'235	-4%
Entnahmen aus Spezialfinanzierungen und Fonds	155'500	-	-155'500	-100%
Finanzertrag	1'085'001	1'044'263	-40'738	-4%
wovon Zinsertrag	9'729	12'860	3'131	32%
wovon Liegenschaftenertrag Finanzvermögen	732'074	742'139	10'065	1%
wovon Wertberichtigungen Anlagen Finanzvermögen	-	-	-	
wovon Liegenschaftenertrag Verwaltungsvermögen	285'598	231'664	-53'934	-19%
wovon Erträge von gemieteten Liegenschaften	57'600	57'600	-	0%
<b>Total Ertrag</b>	<b>16'479'205</b>	<b>16'336'542</b>	<b>-142'663</b>	<b>-1%</b>



# Reformierte Kirche Kanton Zug

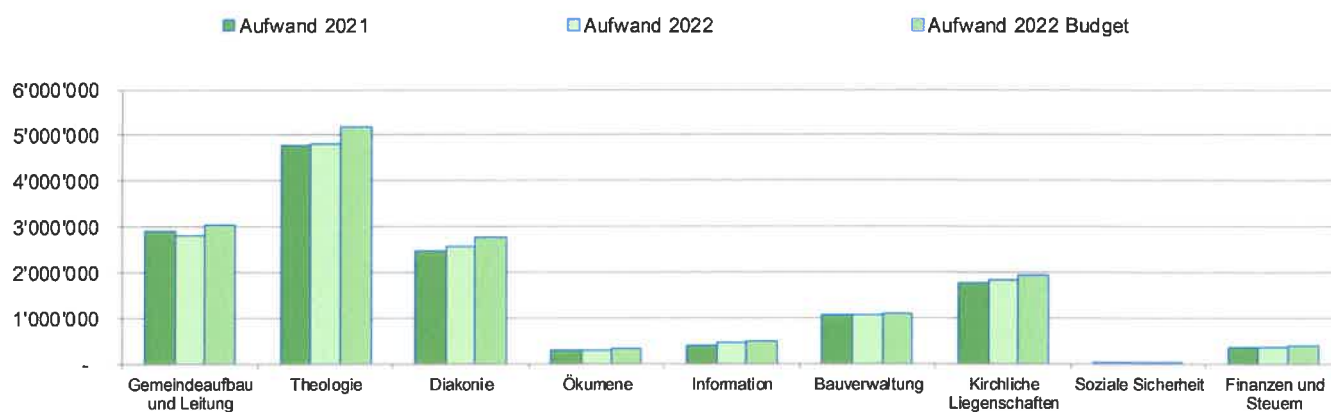
Kirche mit Zukunft

Vorlage Nr. 276

## Aufwände und Erträge nach Dienstabteilungen

in CHF

	Rechnung 2021		Rechnung 2022		Budget 2022	
	Aufwand	Ertrag	Aufwand	Ertrag	Aufwand	Ertrag
Gemeindeaufbau und Leitung	2'915'355	109	2'818'096	631	3'045'100	-
Theologie	4'791'899	83'211	4'819'628	81'879	5'177'300	89'000
Diakonie	2'469'287	394'152	2'563'368	365'396	2'777'500	358'100
Ökumene	309'999	-	310'441	-	336'400	-
Information	416'119	-	464'778	-	514'100	-
Bauverwaltung	1'057'568	-	1'072'892	-	1'110'800	-
Kirchliche Liegenschaften	1'757'642	343'198	1'834'297	289'264	1'953'800	360'300
Soziale Sicherheit	10'730	-	20'102	-	20'600	-
Finanzen und Steuern	356'764	15'658'536	372'024	15'599'373	407'500	14'888'300
<b>Zwischentotal</b>	<b>14'085'363</b>	<b>16'479'205</b>	<b>14'275'626</b>	<b>16'336'542</b>	<b>15'343'100</b>	<b>15'695'700</b>
<b>Ergebnis</b>	<b>2'393'842</b>		<b>2'060'916</b>		<b>352'600</b>	
<b>Total</b>	<b>16'479'205</b>	<b>16'479'205</b>	<b>16'336'542</b>	<b>16'336'542</b>	<b>15'695'700</b>	<b>15'695'700</b>



Die zugehörigen Details finden sich auf den Seiten 19 bis 25: Erfolgsrechnung 2022 nach Funktionen.



### **3. Allgemeines**

Per 1. Januar 2018 trat für die Gemeinden des Kantons Zug das für die Erstellung dieser Verwaltungsrechnung gültige Finanzhaushaltsgesetz (FHG) sowie die zugehörige Finanzhaushaltsverordnung (FHV) in Kraft. Sowohl dem Gesetz als auch der Verordnung wurde vollumfänglich Rechnung getragen unter Anwendung der Grundsätze zur Rechnungslegung nach dem Harmonisierten Rechnungslegungsmodell für die Kantone und Gemeinden (HRM2).

Die detaillierte Verwaltungsrechnung 2022 kann von den Mitgliedern des Grossen Kirchgemeinderates vom 19. bis zum 23. Juni 2023 nach Absprache mit dem Kirchenschreiber in der Kirchenkanzlei eingesehen werden. Wir sind auch gerne bereit, allfällige Fragen telefonisch und / oder auf dem postelektronischen Weg zu beantworten.

### **Antrag**

Der Kirchenrat beantragt:

1. Vorlage Nr. 276  
Die Verwaltungsrechnung für das Jahr 2022 mit einem Ertragsüberschuss von CHF 2'060'916 zu genehmigen.
2. Vom Bericht und Antrag der Rechnungsprüfungskommission Kenntnis zu nehmen.

Die ressortverantwortliche Kirchenrätin: Ursula Müller-Wild  
Der Kirchenschreiber: Klaus Hengstler

Tel. 041 726 47 47  
Tel. 041 726 47 04

## Verwendung Ertragsüberschuss 2022

Bericht und Antrag des Kirchenrates vom 26. Juni 2023

Sehr geehrte Frau Präsidentin  
Sehr geehrte Damen und Herren

Der Kirchenrat beantragt Ihnen, den Ertragsüberschuss der Verwaltungsrechnung 2022 von CHF 2'060'916 wie folgt zu verwenden:

CHF 1'860'916  
CHF 200'000

Kumuliertes Ergebnis der Vorjahre (Kto. Nr. 2999)  
Spenden und Beiträge (CHF 120'000 Kirchenrat, CHF 80'000 Bezirke und Triangel Beratung)

CHF 60'000

**Internationale Hilfe via Mission 21 und HEKS (Kamerun und Syrien)**

### **Mission 21 «Bildung für den sozialen Wandel in Kamerun», Projekt Nr. 134.1014 (CHF 20'000)**

In Kamerun bedrohen Korruption, steigende Lebenshaltungskosten, Arbeitslosigkeit und terroristische Angriffe von Boko Haram zusätzlich zum Konflikt in den anglophonen Regionen den gesellschaftlichen Wandel. Eine junge, schnell wachsende Bevölkerung zieht auf der Suche nach Arbeit vom Land in die Städte – oft umsonst, umso mehr seit der Corona-Pandemie und dem Konflikt im Südwesten. Sowohl die separatistischen Gruppen im anglophonen Teil als auch terroristische Organisationen werden aufgrund finanzieller Anreize und ihrer Gruppendynamik für manche kamerunische Jugendliche ohne Perspektiven attraktiv. Die Presbyterianische Kirche in Kamerun möchte Pfarrerinnen und Pfarrer sowie Laien eine fundierte akademische Aus- und Weiterbildung geben, damit sie sich den Herausforderungen im Land stellen und gleichzeitig aktiv in die Gesellschaft wirken, insbesondere im vom Konflikt stark betroffenen Projektgebiet. Die innovativen, interdisziplinären Programme und Ansätze zu Öko-Theologie, Frieden und Traumaheilung befähigen die Studierenden ebenfalls, zu «Agents of Change» in ihren Kirchen und Gemeinschaften zu werden. Weitere Informationen unter: [www.mission-21.org](http://www.mission-21.org)

### **Mission 21 «Gesundheitsversorgung und HIV-Prävention im ländlichen Raum in Kamerun», Projekt Nr. 134.1029 (CHF 20'000)**

Die staatlichen Gesundheitsdienste in Kamerun sind schwach ausgebaut. Sie beschränken ihre Tätigkeit vor allem auf die Städte. Ein Schwerpunkt des Projekts ist deshalb die Gesundheitsversorgung in den ländlichen Gebieten. Die Presbyterianische Kirche in Kamerun führt das Spital Manyemen, ausgebaut zu den «Medical Institutions Manyemen». Dort werden akut und chronisch kranke Patienten – etwa mit Tuberkulose, Lepra und dem HIV-Virus – behandelt und beraten. Offiziell leben derzeit 3.4 % der Bevölkerung Kameruns mit HIV. Die Presbyterianische Kirche bietet Hilfe und Solidarität für diese Menschen an. Frauen und Mädchen sind besonders stark betroffen, da sie weniger Möglichkeit haben, sich zu schützen. Rechtsberatung, Fortbildung und Einkommensförderung helfen, wirtschaftliche Unabhängigkeit zu erlangen und reduzieren das Infektionsrisiko. Die politische Krise am anglophonen Teil Kameruns verschärft die Probleme. Die Angebote der Gesundheitsarbeit richten sich auch an Binnenflüchtlinge. Das Trainingszentrum für Pflegepersonen soll die Qualität der Gesundheitsversorgung langfristig erhöhen. Weitere Informationen unter: [www.mission-21.org](http://www.mission-21.org)

### **HEKS: «Nothilfe für Erdbebenbetroffene in Syrien» (CHF 20'000)**

HEKS und die armenisch-protestantische Kirche in Aleppo unterstützten besonders schwer betroffene Menschen finanziell, damit diese kaufen können, was sie in dieser schwierigen Situation am meisten benötigen. Für die einen ist das Nahrung oder Medizin, für andere ein Busticket zu Verwandten, um wieder ein Dach über dem Kopf zu haben. Die Personen werden in zwei Stadtvierteln unabhängig von ihrer Religion, ethnischen Zugehörigkeit oder politischen Positionierung ausgewählt. Alleine in Aleppo wurden durch das Erdbeben 15 Bäckereien beschädigt. Diese mussten in der Folge ihre Produktion reduzieren, die Menschen in der Stadt erhalten kaum mehr Brot. HEKS hat in Aleppo bereits vor dem Erdbeben produktionsunfähige Bäckereien saniert. Jetzt sollen weitere instand gesetzt werden – die Gebäude werden saniert, Produktionslinien repariert oder neu installiert sowie Stromgeneratoren eingebaut. Zudem wird HEKS die Wasserversorgungssysteme der Bäckereien analysieren und bei Bedarf sanieren. Die Steigerung der Brotproduktion wird einen erheblichen Einfluss auf die Ernährungssicherheit in den betroffenen Gebieten haben. Umso mehr, als Brot in Syrien vom Staat stark subventioniert wird und für nur 5 % der Produktionskosten verkauft werden kann. Im Zentrum der langfristigen humanitären Hilfe für Syrien steht der Wiederaufbau von Infrastruktur und Wirtschaft. Weitere Informationen unter: [www.heks.ch](http://www.heks.ch)

CHF 60'000

**Vergabungen aus Vorschlägen des Kirchenrats im Inland****«Tischlein deck dich», Baar (CHF 10'000)**

Die Abgabestelle in Baar kommt in regelmässigen Abständen an ihre Grenzen, d.h. es können nicht permanent alle notwendigen Lebensmittel beschafft werden. Mit unserem Beitrag kann «Tischlein deck dich» über einen längeren Zeitraum hinweg bei Bedarf Lebensmittel zukaufen und sie dann an die Bezügerinnen und Bezüger abgeben. Weitere Informationen unter: [www.tischlein.ch](http://www.tischlein.ch)

**«Caritas-Markt Baar» (CHF 10'000)**

Mit den nach wie vor steigenden Umsätzen steigen gleichzeitig auch die Kosten. Der Markt ist nicht selbsttragend, auch wenn er zu einem guten Teil von einer grossen Zahl Freiwilliger betrieben wird. Die positive Entwicklung bei den Umsatzzahlen hinterlässt zwiespältige Gefühle: Einerseits bestätigen die Zahlen die Nachfrage nach dem Markt im Kanton Zug, andererseits kann man sich über diese Entwicklung nicht freuen, denn es stehen Menschen hinter diesen Zahlen, die sich ein besseres Leben wünschen würden. Nähere Informationen unter: [www.caritas-luzern.ch](http://www.caritas-luzern.ch)

**«Tel 143 – Die Dargebotene Hand» (CHF 10'000)**

Eine Organisation, die aus unserem Land nicht mehr wegzudenken ist: «Tel 143 – Die Dargebotene Hand». Sie ist rund um die Uhr da für Menschen, die ein helfendes und unterstützendes Gespräch benötigen. Der Verband ist in 12 regionale Stellen unterteilt. Der Betrag soll der Geschäftsstelle der Innerschweiz in Luzern zugutekommen. Weitere Informationen unter: [www.143.ch](http://www.143.ch)

**«Herberge für Frauen», Zug (CHF 10'000)**

Die Herberge bietet Frauen mit oder ohne Kinder in Not- und Übergangssituationen eine betreute Wohnmöglichkeit bis maximal sechs Monate an. Die Herberge für Frauen verfügt über acht möblierte Zimmer, welche je nach Bedarf mit Kinderbetten ausgestattet werden können. Die gemeinsam genutzten Räume wie Wohn- und Esszimmer sowie Küche sind Orte der Begegnung und des Austauschs – ähnlich einer Wohngemeinschaft. Weitere Informationen unter: [www.herbergefrauen.ch](http://www.herbergefrauen.ch)

**«Hospiz Zentralschweiz» (CHF 10'000)**

Das Hospiz steht allen Menschen offen, ungeachtet ihrer finanziellen Möglichkeiten. Wenn jemand nicht in der Lage ist, seinen privaten Beitrag an den Aufenthalt zu zahlen, engagiert sich die Stiftung Hospiz Zentralschweiz und kommt in letzter Instanz für den Fehlbetrag auf. Für dieses eigene, zweckgebundene Konto sammelt die Stiftung seit ihrer Gründung. Mit diesen Spenden können auch letzte Wünsche von Patientinnen und Patienten erfüllt werden. Weitere Informationen unter: [www.hospiz-zentralschweiz.ch](http://www.hospiz-zentralschweiz.ch)

**«Hospiz Zug» (CHF 5'000)**

Hospiz Zug leistet unentgeltliche, mobile Sitzwachen für alle schwer kranken und sterbenden Menschen im Kanton Zug. Die ausgebildeten Sterbebegleitenden engagieren sich ehrenamtlich. Familien und Angehörige, sowie Verantwortliche von Pflegezentren und Spitälern nehmen diese Dienstleistung in Anspruch. Hospiz Zug setzt sich für ein würdevolles Sterben ein und will dazu beitragen, dass kranke Menschen möglichst am Ort ihrer Wahl betreut werden können. Weitere Informationen unter: [www.hospiz-zug.ch](http://www.hospiz-zug.ch)

**«Krebsliga Zug» (CHF 5'000)**

Menschen mit Krebs sind plötzlich mit vielen Fragen konfrontiert. Die veränderte Lebenssituation, die sich bei einer Krebserkrankung aufdrängt, erleben viele krebsbetroffene Menschen als eine grosse Herausforderung. Auch Angehörige und Freunde sind davon betroffen. Viele Fragen tauchen auf, viele Entscheidungen müssen gefällt werden. Die Krebsliga Zug bietet Beratungen für krebsbetroffene Menschen und ihren Angehörigen zu allen Fragen rund um Krebs kostenlos an, sowohl auf der Beratungsstelle als auch zu Hause oder im Spital. Um die Angebote der Krebsliga aufrecht zu erhalten, ist sie auf Zuwendungen angewiesen. Weiter Informationen unter: [www.zug.krebsliga.ch](http://www.zug.krebsliga.ch)

CHF 80'000

**Vergabungen aus Vorschlägen der Bezirkskirchenpflege und der Triangel Beratung****Bezirk Zug Menzingen Walchwil: «Kostenloser Nachhilfeunterricht» (CHF 10'000)**

Das Angebot des Nachhilfeunterrichts des SRK Kanton Zug richtet sich an Familien aus dem Kanton Zug, welche keine finanziellen Mittel für Nachhilfestunden für ihr Kind (Primar- oder Oberstufe) haben. Es werden Kinder unterrichtet, die zuhause keine guten Lernvoraussetzungen vorfinden. JRK Freiwillige, welche eine gute schulische Basis vorweisen, kümmern sich ca. 1 Stunde die Woche um die gezielte Förderung eines Schulkindes (zuhause oder online). Momentan wird eine Warteliste geführt. Die Freiwilligen sind teilweise

Schüler/-innen der Kantonsschule, aber insbesondere Student/-innen der PHZ. Weitere Informationen unter: [www.srk-zug.ch](http://www.srk-zug.ch)

**Bezirk Hünenberg: Verein «DARE», Thalwil (CHF 5'000)**

Sozialdiakonin Bettina Bolliger ist mit dem Verein «DARE» verbunden. DARE arbeitet mit Sozialarbeitenden, Kirchgemeinden, Pfarreien, Schulen, sozialen Organisationen und lokalen Hilfswerken zusammen. Sie erkennen mögliche Nutzniesser, bürgen für Echtheit der Not und schreiben den Antrag an den Verein DARE. Die Anträge werden von ehrenamtlichen Vereinsmitgliedern geprüft und der Vorstand des Vereins prüft und entscheidet. Die Hilfe soll den Betroffenen eine Perspektive bieten und eine momentane schwierige Situation lösen oder erleichtern helfen. Die Spende geht zu 100 % an die Begünstigten. Der Verein übernimmt nicht die Aufgaben des Staates, sondern sieht sich in einer subsidiären Rolle, also da, wo der Staat nicht oder nur ungenügend handeln kann. Weitere Informationen unter: [www.dare-help.ch](http://www.dare-help.ch)

**Bezirk Hünenberg: «SyriAid» (CHF 5'000)**

Das Erdbeben in Syrien und der Türkei forderte mehr als 50'000 Tote. Hundertausende sind obdachlos geworden. In Syrien kommt nach wie vor wenig Hilfe bei der Bevölkerung an. SyriAid hat dank zahlreichen Spenden bedürftigen Familien mit Zelten, Essenspaketen sowie Milchpulver für Kleinkinder Hilfe leisten können. Freiwillige vor Ort suchen besonders hilfsbedürftige Familien auf und helfen ihnen beim Aufstellen der Zelte. Die Menschen in Syrien brauchen nach wie vor Hilfe. Seit mehr als zehn Jahren herrscht Bürgerkrieg, viele leben als Flüchtlinge und haben schon viel Leid erfahren. Das Erdbeben zerstörte für viele alles, was sie bis dahin noch hatten. Weitere Informationen unter: [www.syriaid.ch](http://www.syriaid.ch)

**Bezirk Baar Neuheim: «Pfadi trotz allem – PTA» (CHF 2'500)**

Die PTA ist ein Verein für geistig, körperlich und/oder mehrfach beeinträchtigte Kinder und Jugendliche. Die Leiter/-innen sind stets motiviert und mit viel Elan dabei. Sie treffen sich an zwei Samstagen pro Monat für eine Aktivität und nimmt ebenfalls am jährlichen Pfadilager in Baar teil. Die PTA ist 1980 in der Pfadi Kanton Zug entstanden. Seit 1982 ist sie ein fester Bestandteil der Pfadi Baar. Zurzeit sind sieben Pfadileiter in der PTA aktiv und es sind ca. 15 Kinder, die am Programm der PTA teilnehmen. Maggi Decrausaz von der BKP Baar Neuheim pflegt einen intensiven Kontakt zur PTA. Weitere Informationen unter: [www.pfadibaar.ch](http://www.pfadibaar.ch).

**Bezirk Baar Neuheim: «Zuger Vogelschutz» (CHF 2'500)**

Der Zuger Vogelschutz setzt sich ein für den Schutz und die Wiederherstellung oder Verbesserung der Lebensräume der Vögel. Er tut dies durch Information der Öffentlichkeit, insbesondere durch Vorträge, Exkursionen und Ausstellungen und bietet ebenfalls Aus- und Weiterbildungen von Interessierten des Natur- und Vogelschutzes an. Organisiert werden konkret Nisthilfenpflegen sowie auch über Förderprojekte für einzelne Vogelarten und deren Lebensraum. Fabienne Tschanz von der BKP Baar Neuheim engagiert sich im Zuger Vogelschutz. Weitere Informationen unter: [www.zug.birdlife.ch](http://www.zug.birdlife.ch)

**Bezirk Baar Neuheim: Verein «Projekt gegen Blindheit in Mexiko» (CHF 2'500)**

Blindheit kann in Mexiko in der Hälfte der Fälle durch eine Star-Operation verhindert werden. Seit 2001 reisen erfahrene Schweizer Augenärzte und Fachpersonal, unter der Leitung von Dr. med. Alex Heuberger jährlich in den Süden Mexikos und operieren während jeweils zweier Wochen unentgeltlich Patient/-innen, welche sich eine solche Operation nicht leisten könnten. Daneben bilden sie einheimische Augenärzte und Personal der bestehenden öffentlichen, minderbemittelten Augenklinik in den neuesten Operationstechniken aus, mit dem Ziel, dass diese Klinik selbsttragend wird. Susanne Buss von Baar hat diese Projekt an der BKP-Versammlung zur Unterstützung vorgeschlagen. Weitere Informationen unter: [www.mexiko-projekt.ch](http://www.mexiko-projekt.ch)

**Bezirk Baar Neuheim: «Casa Hogar Ahicam in Poptun, Guatemala» (CHF 2'500)**

Der Ort Poptun liegt abgelegen im Tiefland von Guatemala. Er bietet wenig Perspektiven für junge Leute. Gewalt und Missbrauch sind auch Jahre nach dem Bürgerkrieg noch weit verbreitet. Am Rande des Dorfes liegt die «Casa Hogar Ahicam», ein Heim für Mädchen zwischen und 11 und 18 Jahren, die Opfer von Gewalt und sexuellen Missbrauchs wurden. Viele von ihnen sind schwanger und kommen mit kleinen Kindern. Ihnen wird dort eine sichere Zuflucht gewährt, sie werden unterstützt und rechtlich vertreten. Katja Schürmann aus Baar kenn das Heim aus eigener Anschauung und weiss um den unermüdlichen Einsatz und auch um die fehlenden finanziellen Mittel. Ihre Freundin in Guatemala ist regelmässig im Heim anwesend und kann somit aus erster Hand berichten. Weiter Informationen unter [www.ahicamguatemala.org](http://www.ahicamguatemala.org)

**Bezirk Cham: «SOS-Kinderdorf Schweiz», Verwendungszweck Syrien (CHF 5'000)**

SOS-Kinderdorf in Syrien ist ein gemeinnütziger und nichtstaatlicher, unabhängiger Verein für soziale Entwicklung. Der Verein setzt sich dafür ein, Waisen und Kinder ohne Eltern eine Heimat zu geben, die aufgrund unterschiedlicher Umstände ihr Zuhause, ihre Sicherheit und ihre Familie verloren haben. Dabei respektiert der Verein unterschiedliche Religionen und Kulturen und arbeitet in Gemeinschaften, in denen die

Mission zu ihrer Entwicklung und Arbeit beitragen kann im Geiste des Übereinkommens der Vereinten Nationen über die Rechte des Kindes und setzt sich für diese Rechte in der Arabischen Republik Syrien ein und fordert sie. SOS-Kinderdorf in Syrien wurde 1975 gegründet. Das erste Dorf wurde 1981 eröffnet und bietet weiterhin sichere Häuser für Kinder in Not nach dem Prinzip der langfristigen Kinderbetreuung. Weitere Informationen unter: [www.sos-syria.org](http://www.sos-syria.org).

**Bezirk Cham: «Cystische Fibrose Schweiz» (CHF 2'500)**

Cystische Fibrose (CF) ist bis heute noch nicht heilbar, aber es stehen vielfältige Therapiemöglichkeiten zur Verfügung. Die intensive Therapie und Betreuung in einem CF-Zentrum gehört bereits ab Geburt zum Alltag von Betroffenen. CF-Betroffene müssen kalorienreich essen und während den Mahlzeiten Verdauungsenzyme einnehmen. Durch mehrmalige tägliche Inhalationen und Atemtherapien werden die Auswirkungen der Cystischen Fibrose in der Lunge gelindert. Darüber hinaus hilft Atemphysiotherapie, um den zähen Schleim der Lunge abzu husten. Diese physiotherapeutischen Massnahmen wirken auch vorbeugend, denn sie begünstigen gute Verhältnisse im Atmungstrakt. Gymnastik und Sport werden als Teil der Therapie integriert. Um schwere Entzündungen der Lunge richtig zu behandeln, werden intravenöse Antibiotika-Therapien im Spital oder zu Hause durchgeführt. Diese können bis zu mehrmals pro Jahr erfolgen, müssen aber je nach Schweregrad der Krankheit nicht nötig sein. Die psychologische und psychosoziale Betreuung der CF-Betroffenen nimmt ebenfalls einen hohen Stellenwert ein. Cystische Fibrose Schweiz finanziert dafür Sozialberatungen an den CF-Zentren. Die Begleitung der komplexen Therapie und die Verlaufsbeobachtung der Krankheit erfordert eine optimale Zusammenarbeit zwischen den Eltern, den Ärzten im Spital sowie den Physiotherapeutinnen und -therapeuten, den Sozialarbeitenden und den Ernährungsberaterinnen und -beratern. In diesen auf Cystische Fibrose spezialisierten Zentren werden CF-Betroffene behandelt. Weiter Informationen unter: [www.cystischefibroseschweiz.ch](http://www.cystischefibroseschweiz.ch)

**Bezirk Cham: «Institution Kinderseele Schweiz» (CHF 2'500)**

In der Schweiz haben gemäss Schätzungen von Experten über 400'000 Kinder eine psychisch belastete Mutter oder einen psychisch belasteten Vater. Das Risiko, dass diese Kinder selbst im Verlaufe ihres Lebens an einer psychischen Belastung oder Krankheit leiden, ist mindestens 3x erhöht. Denn oftmals bleiben die Sorgen und Ängste der Kinder unbemerkt und sie erhalten die dringend benötigte Hilfe erst, wenn sie selbst Symptome zeigen. Kinder psychisch erkrankter Eltern entwickeln sich genauso gesund wie nicht betroffene Kinder. Kinderseele Schweiz leistet deshalb nachhaltige Präventionsarbeit bei Betroffenen, Fachpersonen und in der Bevölkerung. Wir setzen uns aktiv mit Hilfsangeboten für die Kinder betroffener Familien ein. Diese wichtige Arbeit ist nur dank Spenden möglich. Weitere Informationen unter: [www.kinderseele.ch](http://www.kinderseele.ch)

**Bezirk Steinhausen: «oeku – Kirchen für die Umwelt» (CHF 5'000)**

«oeku Kirchen für die Umwelt» setzt sich mit rund 700 Einzel- und Kollektivmitgliedern seit über dreissig Jahren für den Schutz der Schöpfung ein. Die oeku ist eine ökumenische Organisation und wird von den Landeskirchen, von Kirchgemeinden und Pfarreien sowie von Freikirchen unterstützt. Ziel der oeku ist, dass Kirchen, Kirchgemeinden und Pfarreien ihre Verantwortung für die Schöpfung in Gottesdiensten und im täglichen Leben wahrnehmen. Weitere Informationen unter: [www.oeku.ch](http://www.oeku.ch)

**Bezirk Steinhausen: «Kasapa-Brücke e.V.» (CHF 5'000)**

«KASAPA» bedeutet «a good talk» - ein Sprechen, das Verständnis weckt und Verständigung schafft. Eine solche «gute Rede» ist in Afrika auch heute noch die wichtigste Möglichkeit, Spannungen auszugleichen und Übereinstimmung zu erzielen. Das KASAP Tourismus-Projekt will Begegnungen zwischen Afrika und der westlichen Welt ermöglichen. Gründer und Leiter sind Kofi Acheampong und Dr. Susanne Stemann-Acheampong, ein ghanaisch-deutsches Ehepaar, das seit über 25 Jahren interkulturelle Begegnungen und Reisen organisiert. Weitere Informationen unter: [www.kasapa.eu](http://www.kasapa.eu)

**Triangel Beratung: «Anschaffung von Laptops oder Tablets für Klient/-innen» (CHF 10'000)**

Personen ohne Zugang zu einem PC sind in der heutigen Gesellschaft in vielen Bereichen ausgeschlossen. Rechnungen, Korrespondenzen, Kontoauszüge und vieles mehr werden heutzutage fast ausschliesslich online verschickt. Nur mit finanziellen Auswirkungen kann man sich die Dokumente per Post zusenden lassen. Die Triangel Beratung betreut mehrheitlich Menschen im Kanton Zug, welche der Unterschicht (Nettoeinkommen unter CHF 37'000) angehören. Diese Menschen können sich die Geräte nicht leisten, weil sie zuerst ihre Existenz sicher müssen. Die Geräte werden zur Benützung abgegeben, bleiben aber im Eigentum der Reformierten Kirche. Die Occasion-Laptops, welche die Triangel Beratung im Frühling 2018 von der Stadt Zug erhalten hat, sind in die Jahre gekommen und nicht mehr brauchbar. Die Triangel Beratung stellt daher Antrag, die Anschaffung von Laptops und Tablets für deren Klient/-innen mit CHF 10'000 zu unterstützen.

**Bezirk Rotkreuz: «Kinder- und Jugendarbeit Blauring und Jungwacht Rotkreuz» (CHF 4'000)**

Blauring und Jungwacht sind heute mit rund 32'000 Mitgliedern die grössten Jugendverbände der Deutschschweiz. Die Ziele von Blauring und Jungwacht sind einen Freiraum zu schaffen, in dem sich Kinder und Jugendliche entfalten können und akzeptiert werden, sowie ein vielseitiges Angebot an Aktivitäten zu bieten. Dazu dient die Natur als idealer Spielplatz. Jungwacht und Blauring Rotkreuz versucht neben dieser Vielfalt von sinnvollen Aktivitäten auch den Gruppensinn zu fördern. Die Mädchen und Buben sollen sich wohlfühlen und die Fähigkeiten jedes einzelnen sollen gefördert werden. Der Blauring, wie auch die Jungwacht haben ihren Platz in der Gemeinschaft der Rotkreuzer Kirchgemeinde, von welcher die Scharen vielseitig unterstützt werden. Blauring und Jungwacht ist konfessionell offen. Werte wie Gemeinschaftssinn, Kameradschaft und Hilfsbereitschaft sind ihnen wichtig. Es nehmen auch Kinder des Bezirks Rotkreuz an Aktivitäten von Blauring und Jungwacht teil, weshalb der Bezirk die Arbeit dieses Jugendverbandes gerne unterstützt. Weitere Informationen unter: [www.jwbr-rotkreuz.ch](http://www.jwbr-rotkreuz.ch)

**Bezirk Rotkreuz: «Förderverein Kinder mit seltenen Krankheiten» (CHF 6'000)**

Fünf bis acht Prozent der Schweizer Bevölkerung sind von einer seltenen Krankheit betroffen, 50 Prozent davon sind Kinder und Jugendliche. Dies bringt grosse Herausforderungen für die betroffenen Familien mit sich. Um diesen Familien auf ihrem Weg zu helfen, wurde 2014 der gemeinnützige Förderverein für Kinder mit einer seltenen Krankheit (KMSK) gegründet. Der Verein unterstützt die Familien finanziell (Therapien, die nicht von der IV oder Krankenkasse übernommen werden), führt Familien-Events durch, um diese zu verbinden und fördert den Wissenstransfer zum Thema «Seltene Krankheiten». Weitere Informationen unter: [www.kmsk.ch](http://www.kmsk.ch)

**Bezirk Ägeri: noch ausstehend (CHF 10'000)****Antrag**

Der Kirchenrat beantragt Ihnen, auf die Vorlage einzutreten und der vorgeschlagenen Verwendung des Ertragsüberschusses von CHF 2'060'916 aus der Laufenden Rechnung 2022 wie folgt zuzustimmen:

CHF 1'860'916

Kumuliertes Ergebnis der Vorjahre (Kto. Nr. 2999)

CHF 200'000

Spenden und Beiträge

**Evangelisch-reformierter Kirchenrat des Kantons Zug**

Kirchenratspräsidentin: Ursula Müller-Wild

Kirchenschreiber: Klaus Hengstler

Grosser Kirchgemeinderat  
Sitzung vom 26. Juni 2023

## **Verwaltungsrechnung 2022**

### **Bericht und Antrag der Rechnungsprüfungskommission**

Sehr geehrte Frau Präsidentin  
Sehr geehrte Damen und Herren

Als Rechnungsprüfungskommission haben wir die Buchführung und die Verwaltungsrechnung (Bilanz, Erfolgsrechnung und Investitionsrechnung) der Evangelisch-Reformierten Kirchgemeinde des Kantons Zug für das am 31.12.2022 abgeschlossene Rechnungsjahr geprüft.

Für die Verwaltungsrechnung ist der Kirchenrat zuständig, während unsere Aufgabe darin besteht, diese zu prüfen und zu beurteilen. Wir bestätigen, dass wir die Anforderungen hinsichtlich der Unabhängigkeit erfüllen.

Unsere Prüfung erfolgte nach anerkannten Grundsätzen, wonach eine Prüfung so zu planen und durchzuführen ist, dass wesentliche Fehlaussagen in der Jahresrechnung mit angemessener Sicherheit erkannt werden. Wir prüften die Posten und Angaben der Jahresrechnung 2022 mittels Analysen und Erhebungen auf der Basis von Stichproben. Die Prüfung zur Einhaltung der Vorschriften des Finanzhaushaltsgesetzes sowie die Darstellung der Jahresrechnung als Ganzes erfolgte durch Retreag Revisions AG.

Wir sind der Auffassung, dass die Prüfung der Retreag Revisions AG und unsere Prüfung eine ausreichende Grundlage für unser Urteil bilden. Gemäss unserer Beurteilung erfolgten die Buchführung und die Darstellung der Verwaltungsrechnung ordnungsgemäss und entsprechend der gesetzlichen Vorschriften, Verordnungen und Richtlinien.

Die Erfolgsrechnung 2022 schliesst mit einem Ertragsüberschuss von CHF 2'060'916 ab. Die Bestandesrechnung weist Aktiven und Passiven von je CHF 42'218'687 aus.

Im Berichtsjahr 2022 wurden laufende Investitionen in Positionen des Verwaltungsvermögens in Höhe von CHF 1'623'940 getätigt und entsprechend aufs Konto «Anlagen im Bau Verwaltungsvermögen» in die Bilanz übertragen.

**Antrag**

Aufgrund der Ergebnisse unserer Prüfung beantragen wir, die vorliegende Verwaltungsrechnung 2022 zu genehmigen.

Zug, 05. Mai 2023

Für die Rechnungsprüfungskommission  
Werner Buess, Präsident





# Bilanzübersicht per 31.12.2022

in CHF

		Bestand am 01.01.2022	Bestand am 31.12.2022	Veränderungen
<b>1</b>	<b>Aktiven</b>	<b>40'973'632</b>	<b>42'218'687</b>	<b>1'245'055</b>
<b>10</b>	<b>Finanzvermögen</b>	<b>32'160'615</b>	<b>32'330'977</b>	<b>170'363</b>
<b>100</b>	<b>Flüssige Mittel</b>	<b>3'256'070</b>	<b>573'625</b>	<b>-2'682'446</b>
1000	Kasse	1'989	1'826	-164
1001	Post	61'988	27'681	-34'307
1002	Bank	3'191'594	542'979	-2'648'615
1009	Übrige flüssige Mittel	500	1'140	640
<b>101</b>	<b>Forderungen</b>	<b>1'134'030</b>	<b>1'258'649</b>	<b>124'619</b>
1010	Forderungen aus Lieferungen und Leistungen gegenüber Dritten	41'906	60'671	18'766
1011	Kontokorrente mit Dritten	-	-	-
1012	Steuerforderungen	1'092'125	1'197'978	105'853
<b>102</b>	<b>Kurzfristige Finanzanlagen</b>	<b>2'000'000</b>	<b>5'000'000</b>	<b>3'000'000</b>
1020	Kurzfristige Darlehen	2'000'000	2'000'000	-
1023	Festgelder	-	3'000'000	3'000'000
<b>104</b>	<b>Aktive Rechnungsabgrenzungen</b>	<b>2'840'513</b>	<b>2'568'703</b>	<b>-271'810</b>
1040-1044	Aktive Rechnungsabgrenzungen Erfolgsrechnung	2'840'513	2'568'703	-271'810
1042	wovon Steuern	2'728'904	2'454'001	-274'903
<b>107</b>	<b>Langfristige Finanzanlagen</b>	<b>156'001</b>	<b>156'001</b>	<b>-</b>
1070	Anteilscheine	156'001	156'001	-
<b>108</b>	<b>Sach- und immaterielle Anlagen Finanzvermögen</b>	<b>22'774'000</b>	<b>22'774'000</b>	<b>-</b>
1084	Gebäude Finanzvermögen	22'774'000	22'774'000	-
<b>14</b>	<b>Verwaltungsvermögen</b>	<b>8'813'017</b>	<b>9'887'710</b>	<b>1'074'693</b>
<b>140</b>	<b>Sachanlagen Verwaltungsvermögen</b>	<b>8'813'017</b>	<b>9'887'710</b>	<b>1'074'693</b>
1404	Hochbauten Verwaltungsvermögen	8'580'418	8'031'172	-549'246
1406	Mobilien Verwaltungsvermögen	9	8	-1
1407	Anlagen im Bau Verwaltungsvermögen	232'590	1'856'530	1'623'940
<b>2</b>	<b>Passiven</b>	<b>40'973'632</b>	<b>42'218'687</b>	<b>1'245'055</b>
<b>20</b>	<b>Fremdkapital</b>	<b>10'890'738</b>	<b>10'414'876</b>	<b>-475'861</b>
<b>200</b>	<b>Laufende Verbindlichkeiten</b>	<b>653'203</b>	<b>919'561</b>	<b>266'358</b>
2000	Laufende Verbindlichkeiten aus Lieferungen und Leistungen von Dritten	528'243	833'774	305'532
2001	Kontokorrente mit Dritten	10'906	12'814	1'908
2003	Erhaltene Anzahlungen von Dritten (Kollekten)	214	32'576	32'362
2007	Verbindlichkeiten Seelsam	868	2'804	1'935
2008	Verbindlichkeiten Triangel Beratungsstelle	112'972	37'592	-75'380
<b>201</b>	<b>Kurzfristige Finanzverbindlichkeiten</b>	<b>-</b>	<b>2'000'000</b>	<b>2'000'000</b>
2010	Verbindlichkeiten gegenüber Finanzintermediären	-	2'000'000	2'000'000
<b>204</b>	<b>Passive Rechnungsabgrenzungen</b>	<b>4'946'353</b>	<b>5'327'876</b>	<b>381'523</b>
2040-2044	Passive Rechnungsabgrenzungen Erfolgsrechnung	4'946'353	5'327'876	381'523
2042	wovon Steuern	4'519'070	4'940'040	420'970
<b>206</b>	<b>Langfristige Finanzverbindlichkeiten</b>	<b>5'000'000</b>	<b>2'000'000</b>	<b>-3'000'000</b>
2064	Darlehen	5'000'000	2'000'000	-3'000'000
<b>209</b>	<b>Verbindlichkeiten gegenüber Spezialfinanzierungen und Fonds im Fremdkapital</b>	<b>291'182</b>	<b>167'440</b>	<b>-123'742</b>
2091	Verbindlichkeiten gegenüber Fonds im Fremdkapital	269'742	145'000	-124'742
2093	Verbindlichkeiten gegenüber übrigen zweckgebundenen Fremdmitteln	21'440	22'440	1'000
<b>29</b>	<b>Eigenkapital</b>	<b>30'082'894</b>	<b>31'803'811</b>	<b>1'720'916</b>
<b>293</b>	<b>Vorfinanzierungen</b>	<b>1'000'000</b>	<b>1'000'000</b>	<b>-</b>
2930	Vorfinanzierungen	1'000'000	1'000'000	-
<b>294</b>	<b>Finanzpolitische Reserve</b>	<b>6'383'607</b>	<b>6'383'607</b>	<b>-</b>
2940	Finanzpolitische Reserve	6'383'607	6'383'607	-
<b>299</b>	<b>Bilanzüberschuss / -fehlbetrag</b>	<b>22'699'287</b>	<b>24'420'203</b>	<b>1'720'916</b>
2990	<b>Jahresergebnis (Aufwand- (-) / Ertragsüberschuss)</b>	<b>2'393'842</b>	<b>2'060'916</b>	<b>-332'926</b>
2999	kumuliertes Ergebnis der Vorjahre	20'305'445	22'359'287	2'053'842

## Geldflussrechnung 2022

in CHF

	2021	2022
Ertragsüberschuss / Aufwandüberschuss (-)	2'393'842	2'060'916
Abschreibungen	549'246	549'246
Wertberichtigung Mobilien im Verwaltungsvermögen	-	1
Wertberichtigungen auf Liegenschaften im Finanzvermögen	-	-
Vorfinanzierungen	-	-
Veränderung Forderungen aus Lieferungen und Leistungen gegenüber Dritten	2'007	-18'766
Veränderung Kontokorrente mit Dritten	55'750	-
Veränderung Steuerforderungen	59'503	-105'853
Veränderung Aktive Rechnungsabgrenzungen	117'939	271'810
wovon Veränderung Abgrenzungen Steueranteile	153'298	274'903
Veränderung Anteilscheine	-155'500	-
Veränderung Laufende Verbindlichkeiten aus Lieferungen und Leistungen von Dritten	-167'389	305'532
Veränderung Kontokorrente mit Dritten	10'906	1'908
Veränderung erhaltene Anzahlungen von Dritten (Kollekten)	-16'737	32'362
Veränderung Verbindlichkeiten gegenüber Seelsam	868	1'935
Veränderung Verbindlichkeiten gegenüber Triangel Beratungsstelle	44'086	-75'380
Veränderung Passive Rechnungsabgrenzungen	91'070	381'523
wovon Veränderung Abgrenzungen Steueranteile	52'443	420'970
Auszahlungen Beiträge aus Ertrags-Überschuss Vorjahr	-160'000	-340'000
Veränderung Verbindlichkeiten gegenüber Fonds im Fremdkapital	-422'665	-124'742
Veränderung Fonds aus Zuwendungen	-	1'000
<b>Geldfluss aus operativer Tätigkeit</b>	<b>2'402'927</b>	<b>2'941'494</b>
Veränderung Anlagen im Bau Verwaltungsvermögen	-232'590	-1'623'940
<b>Geldfluss aus Investitionstätigkeit ins Verwaltungsvermögen</b>	<b>-232'590</b>	<b>-1'623'940</b>
-	-	-
<b>Geldfluss aus Anlagetätigkeit ins Finanzvermögen</b>	<b>-</b>	<b>-</b>
<b>Geldfluss aus Investitions- und Anlagetätigkeit</b>	<b>-232'590</b>	<b>-1'623'940</b>
Aufnahme / Rückzahlung (-) Darlehen	-	-1'000'000
Vergabe kurzfristige Darlehen an Dritte	-2'000'000	-
Eröffnung Festgeldkonto	-	-3'000'000
<b>Geldfluss aus Finanzierungstätigkeit</b>	<b>-2'000'000</b>	<b>-4'000'000</b>
Veränderung flüssige Mittel	170'337	-2'682'446
Flüssige Mittel zu Beginn der Berichtsperiode	3'085'734	3'256'070
<b>Flüssige Mittel per 31. Dezember</b>	<b>3'256'070</b>	<b>573'625</b>

Erfolgsrechnung 2022  
- nach Funktionen

		Rechnung 2021		Budget 2022		Rechnung 2022		Erläuterungen zu den Abweichungen und Ergänzungen
		Aufwand	Ertrag	Aufwand	Ertrag	Aufwand	Ertrag	
<b>3</b>	<b>KULTUR, SPORT UND FREIZEIT, KIRCHE</b>	<b>13'717'869</b>	<b>820'670</b>	<b>14'915'000</b>	<b>807'400</b>	<b>13'883'499</b>	<b>737'169</b>	
<b>35</b>	<b>KIRCHEN UND RELIGIÖSE ANGELEGENHEITEN</b>	<b>13'717'869</b>	<b>820'670</b>	<b>14'915'000</b>	<b>807'400</b>	<b>13'883'499</b>	<b>737'169</b>	
<b>350</b>	<b>Kirchen</b>	<b>13'717'869</b>	<b>820'670</b>	<b>14'915'000</b>	<b>807'400</b>	<b>13'883'499</b>	<b>737'169</b>	
<b>350.1</b>	<b>Gemeindeaufbau und Leitung</b>	<b>2'915'355</b>	<b>109</b>	<b>3'045'100</b>	<b>-</b>	<b>2'818'096</b>	<b>631</b>	
<b>350.101</b>	<b>Kirchgemeinde / Grosser Kirchgemeinderat</b>	<b>48'880</b>	<b>-</b>	<b>35'800</b>	<b>-</b>	<b>39'228</b>	<b>-</b>	
3000	Entschädigungen	26'292		25'500		25'311		
3040-3055	Anteil Sozialleistungen	362		300		438		
3091-3099	Übriger Personalaufwand	-		-		-		
310	Material- und Warenaufwand	8'375		4'000		2'375		
313	Dienstleistungen und Honorare	9'592		1'000		1'284		
317	Spesenentschädigungen	4'258		5'000		9'820		
<b>350.102</b>	<b>Kirchenrat</b>	<b>453'490</b>	<b>-</b>	<b>461'700</b>	<b>-</b>	<b>382'780</b>	<b>-</b>	
3000	Entschädigungen	278'653		269'400		241'245		In der Rechnung 2022; Grundentschädigungen CHF 206'800 / Budget 2022: CHF 209'400 In der Rechnung 2022; Sitzungsgelder CHF 34'445 / Budget 2022: CHF 60'000
3040-3055	Anteil Sozialleistungen	53'279		51'400		40'405		
3090	Aus- und Weiterbildung des Personals	-		1'000		-		
3091-3099	Übriger Personalaufwand	4'549		8'000		1'394		
310	Material- und Warenaufwand	6'749		3'500		2'369		
311	Nicht aktivierbare Anlagen	507		12'200		5'412		
313	Dienstleistungen und Honorare	18'628		9'600		7'418		
315	Unterhalt Mobilien und immaterielle Anlagen	-		600		303		
317	Spesenentschädigungen	10'575		16'000		13'201		
363	Beiträge an öffentliche Gemeinwesen und Dritte	80'550		90'000		71'032		vgl. Auflistung Seite 43
<b>350.110</b>	<b>Verwaltung</b>	<b>746'949</b>	<b>109</b>	<b>757'500</b>	<b>-</b>	<b>749'634</b>	<b>631</b>	
3000	Entschädigungen	-		2'000		-		
3010	Löhne des Verwaltungs- und Betriebspersonals	541'303		542'100		544'346		
3040-3055	Anteil Sozialleistungen	130'507		131'100		129'614		
3090	Aus- und Weiterbildung des Personals	440		4'000		335		
3091-3099	Übriger Personalaufwand	1'924		3'500		2'606		
310	Material- und Warenaufwand	14'685		18'900		17'204		
311	Nicht aktivierbare Anlagen	5'616		4'000		642		
313	Dienstleistungen und Honorare	35'814		33'650		36'066		
315	Unterhalt Mobilien und immaterielle Anlagen	13'108		13'650		14'282		
316	Mieten, Leasing, Pachten, Benützungskosten	2'334		3'100		2'948		
317	Spesenentschädigungen	992		1'500		1'365		
319	Verschiedener Betriebsaufwand	227		-		227		
426	Rückerstattungen		109		-		331	
<b>350.111</b>	<b>Kommissionen</b>	<b>3'999</b>	<b>-</b>	<b>7'100</b>	<b>-</b>	<b>5'898</b>	<b>-</b>	
3000	Entschädigungen	3'628		6'000		5'415		
3040-3055	Anteil Sozialleistungen	302		500		483		
317	Spesenentschädigungen	69		600		-		
<b>350.112</b>	<b>Rechnungsprüfung</b>	<b>16'415</b>	<b>-</b>	<b>17'500</b>	<b>-</b>	<b>16'247</b>	<b>-</b>	
3000	Entschädigungen	2'488		3'000		2'007		
313	Dienstleistungen und Honorare	13'806		14'000		13'859		
317	Spesenentschädigungen	121		500		381		

Erfolgsrechnung 2022  
- nach Funktionen

		Rechnung 2021		Budget 2022		Rechnung 2022		Erläuterungen zu den Abweichungen und Ergänzungen
		Aufwand	Ertrag	Aufwand	Ertrag	Aufwand	Ertrag	
<b>350.123</b>	<b>Versicherungen</b>	<b>35'267</b>	<b>-</b>	<b>35'700</b>	<b>-</b>	<b>35'568</b>	<b>-</b>	
3040-3055	Unfallversicherungsprämien	2'230		2'600		2'230		
313	Sachversicherungsprämien	33'037		33'100		33'338		
<b>350.150</b>	<b>EKS und Organisationen</b>	<b>323'360</b>	<b>-</b>	<b>362'100</b>	<b>-</b>	<b>307'775</b>	<b>-</b>	
3000	Entschädigungen Behörden und Kommissionen	6'931		8'000		3'512		
3040-3055	Anteil Sozialleistungen	-		800		273		
313	Dienstleistungen und Honorare	312'972		350'000		302'660		<i>vgl. Auflistung Seite 27</i>
317	Spesenentschädigungen	3'457		3'300		1'330		
<b>350.170</b>	<b>Bezirke</b>	<b>997'835</b>	<b>-</b>	<b>1'057'100</b>	<b>-</b>	<b>1'039'490</b>	<b>-</b>	
3000	Entschädigungen	171'749		160'000		194'886		
3010	Löhne des Verwaltungs- und Betriebspersonals	255'271		256'200		259'220		
3040-3055	Anteil Sozialleistungen	71'878		72'100		73'759		
3090	Aus- und Weiterbildung des Personals	11'420		18'200		7'319		
3091-3099	Übriger Personalaufwand	3'394		3'500		2'976		
310	Material- und Warenaufwand	10'934		18'900		7'471		In der Rechnung 2022; u.a. weniger Druckaufträge (Neuzuzügerbroschüren) als ursprünglich geplant
311	Nicht aktivierbare Anlagen	6'210		40'900		21'296		Im Budget 2022; u.a. Beschaffung mobiles Kirchenkino Rotkreuz CHF 12'000, Realisierung verschoben aufs Frühjahr 2023
313	Dienstleistungen und Honorare	22'926		11'200		25'240		
315	Unterhalt Mobilien und immaterielle Anlagen	366		600		1'564		
317	Spesenentschädigungen	20		500		37		
363	Beiträge an öffentliche Gemeinwesen und Dritte	443'667		475'000		445'721		<i>vgl. Erläuterungen Seite 27 und Auflistung Seite 43</i>
<b>350.175</b>	<b>CityKircheZug</b>	<b>149'490</b>	<b>-</b>	<b>143'600</b>	<b>-</b>	<b>136'276</b>	<b>-</b>	
3000	Entschädigungen	2'948		4'000		1'819		
3010	Löhne des Verwaltungs- und Betriebspersonals	57'524		58'100		51'338		
3040-3055	Anteil Sozialleistungen	13'940		14'500		13'419		
363	Beiträge an öffentliche Gemeinwesen und Dritte	75'019		67'000		69'640		<i>vgl. Auflistung Seite 43</i>
<b>350.180</b>	<b>Beiträge Gemeindeaufbau und Leitung</b>	<b>139'671</b>	<b>-</b>	<b>167'000</b>	<b>-</b>	<b>105'200</b>	<b>-</b>	
310	Material- und Warenaufwand	7'407		-		332		
311	Nicht aktivierbare Anlagen	4'021		-		-		
313	Dienstleistungen und Honorare	43'442		52'000		11'368		Im Budget 2022; u.a. Beiträge coronabedingte Ausgaben CHF 20'000 / Rechnung 2022: CHF 9'410 und Beiträge Klimaprojekte CHF 30'000 / Rechnung 2022: CHF 1'958
363	Beiträge an öffentliche Gemeinwesen und Dritte	84'800		115'000		93'500		Im Budget 2022; u.a. Beiträge Partnerkirchen und Beiträge Projekte im Asylwesen CHF 95'000 / Rechnung 2022: CHF 73'000 <i>vgl. Auflistung Seite 43</i>
<b>350.2</b>	<b>Theologie</b>	<b>4'791'899</b>	<b>53'211</b>	<b>5'177'300</b>	<b>89'000</b>	<b>4'819'628</b>	<b>81'879</b>	
<b>350.201</b>	<b>Fachgruppe Theologie</b>	<b>18'863</b>	<b>-</b>	<b>19'900</b>	<b>-</b>	<b>17'260</b>	<b>-</b>	
3000	Entschädigungen	16'254		14'000		14'921		
3040-3055	Anteil Sozialleistungen	1'798		1'400		1'441		
3090	Aus- und Weiterbildung des Personals	-		3'500		636		
317	Spesenentschädigungen	810		1'000		262		
<b>350.210</b>	<b>Pfarrämter</b>	<b>2'983'294</b>	<b>54'956</b>	<b>3'145'800</b>	<b>55'000</b>	<b>2'968'418</b>	<b>56'448</b>	
3000	Entschädigungen	14'631		15'000		30'578		In der Rechnung 2022; Entschädigungen Pfarwahlkommissionen Ägeri und Hünenberg
3010	Löhne des Verwaltungs- und Betriebspersonals	2'214'442		2'215'300		2'184'298		
3040-3055	Anteil Sozialleistungen	525'761		537'300		510'423		
3090	Aus- und Weiterbildung des Personals	11'674		24'800		14'129		
3091-3099	Übriger Personalaufwand	18'436		21'000		20'358		

Erfolgsrechnung 2022  
- nach Funktionen

		Rechnung 2021		Budget 2022		Rechnung 2022		Erläuterungen zu den Abweichungen und Ergänzungen
		Aufwand	Ertrag	Aufwand	Ertrag	Aufwand	Ertrag	
310	Material- und Warenaufwand	29'106		29'900		24'506		In der Rechnung 2022; u.a. weniger Projekte realisiert als ursprünglich geplant
311	Nicht aktivierbare Anlagen	8'284		16'200		9'615		
313	Dienstleistungen und Honorare	101'631		114'600		86'742		
315	Unterhalt Mobilien und immaterielle Anlagen	1'866		6'200		5'542		
316	Mieten, Leasing, Pachten, Benützungskosten	4'198		4'800		4'278		
317	Spesenentschädigungen	53'267		160'700		77'951		
3170	Reisekosten und Spesen	23'601		27'000		23'699		
3171	Exkursionen, Reisen und Lager	29'666		133'700		54'252		
426	Rückerstattungen		54'956		55'000		56'448	
<b>350.220</b>	<b>Gottesdienste und kirchliche Feiern</b>	<b>20'447</b>	<b>-</b>	<b>35'300</b>	<b>-</b>	<b>20'046</b>	<b>-</b>	
310	Material- und Warenaufwand	7'177		14'500		7'600		
311	Nicht aktivierbare Anlagen	100		-		-		
313	Dienstleistungen und Honorare	12'262		20'800		12'446		
316	Mieten, Leasing, Pachten, Benützungskosten	908		-		-		
317	Spesenentschädigungen	-		-		-		
<b>350.221</b>	<b>Kirchenmusik</b>	<b>411'148</b>	<b>-</b>	<b>475'800</b>	<b>-</b>	<b>460'122</b>	<b>-</b>	
3000	Entschädigungen	-		4'000		-		
3010	Löhne des Verwaltungs- und Betriebspersonals	319'339		357'600		359'169		
3040-3055	Anteil Sozialleistungen	62'882		73'100		67'591		
3090	Aus- und Weiterbildung des Personals	-		3'500		1'485		
3091-3099	Übriger Personalaufwand	3'253		3'000		1'593		
310	Material- und Warenaufwand	599		3'000		191		
313	Dienstleistungen und Honorare	15'673		22'300		20'786		
317	Spesenentschädigungen	282		300		188		
363	Beiträge an öffentliche Gemeinwesen und Dritte	9'120		9'000		9'120		
								vgl. Auflistung Seite 44
<b>350.250</b>	<b>Religionsunterricht</b>	<b>1'234'597</b>	<b>28'255</b>	<b>1'331'000</b>	<b>34'000</b>	<b>1'255'623</b>	<b>23'811</b>	
3000	Entschädigungen	1'699		2'000		2'393		
3010	Löhne des Verwaltungs- und Betriebspersonals	890'376		870'200		880'017		
3040-3055	Anteil Sozialleistungen	203'286		197'300		205'170		
3090	Aus- und Weiterbildung des Personals	9'668		15'500		6'883		
3091-3099	Übriger Personalaufwand	9'828		11'000		5'156		
310	Material- und Warenaufwand	37'947		49'000		44'540		
311	Nicht aktivierbare Anlagen	2'681		39'000		29'489		
313	Dienstleistungen und Honorare	73'099		125'700		74'161		
315	Unterhalt Mobilien und immaterielle Anlagen	72		1'700		1'630		
317	Spesenentschädigungen	5'340		19'600		6'185		
3170	Reisekosten und Spesen	3'879		7'000		4'126		
3171	Exkursionen, Reisen und Lager	1'462		12'600		2'059		
363	Beiträge an öffentliche Gemeinwesen und Dritte	600		-		-		
426	Rückerstattungen		28'255		34'000		23'811	
<b>350.251</b>	<b>Erwachsenenbildung</b>	<b>34'423</b>	<b>-</b>	<b>84'800</b>	<b>-</b>	<b>27'927</b>	<b>1'620</b>	
3000	Entschädigungen	1'081		500		-		
3040-3055	Anteil Sozialleistungen	33		-		-		
310	Material- und Warenaufwand	24'294		33'000		15'234		
313	Dienstleistungen und Honorare	9'014		46'300		12'693		
317	Spesenentschädigungen	-		5'000		-		
426	Rückerstattungen		-		-		1'620	
<b>350.260</b>	<b>Kinder und Jugend</b>	<b>17'512</b>	<b>-</b>	<b>41'500</b>	<b>-</b>	<b>21'357</b>	<b>-</b>	
3010	Löhne des Verwaltungs- und Betriebspersonals	5'746		11'400		4'549		
								Im Budget 2022; u.a. Erwachsenenbildungsflyer (Versand halbjährlich) CHF 36'000 / Rechnung 2022: CHF 5'949 (Versand ein- und letztmalig)

Erfolgsrechnung 2022  
- nach Funktionen

	Rechnung 2021		Budget 2022		Rechnung 2022		Erläuterungen zu den Abweichungen und Ergänzungen
	Aufwand	Ertrag	Aufwand	Ertrag	Aufwand	Ertrag	
3040-3055 Anteil Sozialleistungen	410		700		454		
310 Material- und Warenaufwand	7'552		6'300		4'780		
313 Dienstleistungen und Honorare	421		11'800		3'592		
317 Spesenentschädigungen	3'382		11'300		7'983		
3170 Reisekosten und Spesen	-		-		65		
3171 Exkursionen, Reisen und Lager	3'382		11'300		7'918		
<b>350.280 Beiträge Theologie</b>	<b>71'615</b>	<b>-</b>	<b>43'200</b>	<b>-</b>	<b>48'875</b>	<b>-</b>	
313 Dienstleistungen und Honorare	71'615		43'200		48'875		In der Rechnung 2022; u.a. Beiträge Ökumenische Seelsorge für Menschen mit Behinderung Seelsam CHF 36'135, Seelsorge und Spiritual Care Hospiz Zentralschweiz CHF 12'540
<b>350.3 Diakonie</b>	<b>2'469'287</b>	<b>394'152</b>	<b>2'777'500</b>	<b>358'100</b>	<b>2'563'368</b>	<b>365'396</b>	
<b>350.301 Fachgruppe Diakonie</b>	<b>16'566</b>	<b>-</b>	<b>26'800</b>	<b>-</b>	<b>12'076</b>	<b>-</b>	
3000 Entschädigungen	7'016		15'000		8'555		
3040-3055 Anteil Sozialleistungen	1'003		2'200		629		
3090 Aus- und Weiterbildung des Personals	3'385		3'500		836		
310 Material- und Warenaufwand	265		-		-		
313 Dienstleistungen und Honorare	2'700		-		-		
317 Spesenentschädigungen	572		500		931		
363 Beiträge an öffentliche Gemeinwesen und Dritte	1'625		5'600		1'125		vgl. Auflistung Seite 44
<b>350.310 Triangel Beratung</b>	<b>1'005'311</b>	<b>392'435</b>	<b>1'091'100</b>	<b>358'100</b>	<b>1'095'381</b>	<b>365'396</b>	
3010 Löhne des Verwaltungs- und Betriebspersonals	757'194		786'300		797'814		
3040-3055 Anteil Sozialleistungen	182'997		190'400		195'420		
3090 Aus- und Weiterbildung des Personals	9'054		20'000		7'508		
3091-3099 Übriger Personalaufwand	3'917		6'000		5'077		
310 Material- und Warenaufwand	10'254		21'300		13'310		
311 Nicht aktivierbare Anlagen	1'669		18'500		20'327		
313 Dienstleistungen und Honorare	23'534		38'700		36'404		
315 Unterhalt Mobilien und immaterielle Anlagen	10'299		1'200		10'682		
316 Mieten, Leasing, Pachten, Benützungskosten	151		1'200		646		
317 Spesenentschädigungen	3'707		4'000		3'934		
363 Beiträge an öffentliche Gemeinwesen und Dritte	2'535		3'500		4'260		vgl. Auflistung Seite 44
424 Dienstleistungen		36'489		20'000		27'646	
461 Entschädigungen von öffentlichen Gemeinwesen		355'946		338'100		337'750	In der Rechnung 2022; u.a. Subventionen Kanton Zug, Schuldenberatung (Budgetberatung und Schuldenprävention) CHF 321'000
<b>350.350 Sozialdiakonische Dienste</b>	<b>1'333'310</b>	<b>1'717</b>	<b>1'535'600</b>	<b>-</b>	<b>1'341'811</b>	<b>-</b>	
3010 Löhne des Verwaltungs- und Betriebspersonals	931'263		984'700		942'888		
3040-3055 Anteil Sozialleistungen	214'837		227'400		212'654		
3090 Aus- und Weiterbildung des Personals	8'327		23'000		5'082		
3091-3099 Übriger Personalaufwand	3'687		5'000		9'672		
310 Material- und Warenaufwand	12'552		18'600		15'403		
311 Nicht aktivierbare Anlagen	13'094		31'800		2'104		Im Budget 2022; u.a. nicht realisierte Anschaffung Laptop-Computer für SD CHF 24'000
313 Dienstleistungen und Honorare	38'949		81'700		41'309		In der Rechnung 2022; u.a. weniger Projekte realisiert als ursprünglich geplant
315 Unterhalt Mobilien und immaterielle Anlagen	634		5'200		2'993		
316 Mieten, Leasing, Pachten, Benützungskosten	3'041		3'600		3'121		
317 Spesenentschädigungen	106'927		154'600		106'585		
3170 Reisekosten und Spesen	4'773		6'900		3'850		
3171 Exkursionen, Reisen und Lager	102'154		147'700		102'735		
426 Rückerstattungen		1'717		-		-	

Erfolgsrechnung 2022  
- nach Funktionen

		Rechnung 2021		Budget 2022		Rechnung 2022		Erläuterungen zu den Abweichungen und Ergänzungen
		Aufwand	Ertrag	Aufwand	Ertrag	Aufwand	Ertrag	
<b>350.380</b>	<b>Beiträge Diakonie</b>	<b>114'100</b>	-	<b>124'000</b>	-	<b>114'100</b>	-	
313	Dienstleistungen und Honorare	10'000		10'000		10'000		
363	Beiträge an öffentliche Gemeinwesen und Dritte	104'100		114'000		104'100		<i>vgl. Auflistung Seite 44</i>
<b>350.4</b>	<b>Ökumene</b>	<b>309'999</b>	-	<b>336'400</b>	-	<b>310'441</b>	-	
<b>350.420</b>	<b>Ökumenische Kommission</b>	<b>534</b>	-	<b>1'700</b>	-	<b>675</b>	-	
317	Spesenentschädigungen	355		1'500		556		
363	Beiträge an öffentliche Gemeinwesen und Dritte	179		200		119		<i>vgl. Auflistung Seite 44</i>
<b>350.470</b>	<b>OeME</b>	<b>222'511</b>	-	<b>229'700</b>	-	<b>225'231</b>	-	
3000	Entschädigungen	10'193		12'000		10'371		
3040-3055	Anteil Sozialleistungen	263		500		439		
310	Material- und Warenaufwand	5'562		6'700		5'674		
313	Dienstleistungen und Honorare	5'912		7'000		6'125		
317	Spesenentschädigungen	581		3'500		523		
363	Beiträge an öffentliche Gemeinwesen und Dritte	200'000		200'000		202'000		<i>vgl. Auflistung Seiten 44 und 45</i>
<b>350.480</b>	<b>Beiträge Ökumene</b>	<b>86'954</b>	-	<b>105'000</b>	-	<b>84'535</b>	-	
313	Dienstleistungen und Honorare	28'330		33'000		28'456		
363	Beiträge an öffentliche Gemeinwesen und Dritte	58'624		72'000		56'079		<i>vgl. Auflistung Seiten 45 und 46</i>
<b>350.5</b>	<b>Information</b>	<b>416'119</b>	-	<b>514'100</b>	-	<b>464'778</b>	-	
<b>350.510</b>	<b>Öffentlichkeitsarbeit</b>	<b>172'124</b>	-	<b>216'600</b>	-	<b>192'203</b>	-	
3000	Entschädigungen	11'468		1'500		1'986		
3010	Löhne des Verwaltungs- und Betriebspersonals	96'050		116'700		144'810		In der Rechnung 2022; zusätzliche Stellenprozente Kommunikation 20%
3040-3055	Anteil Sozialleistungen	22'544		26'300		33'092		
3090	Aus- und Weiterbildung des Personals	2'600		1'000		1'214		
3091-3099	Übriger Personalaufwand	1'928		-		568		
310	Material- und Warenaufwand	473		2'500		138		
311	Nicht aktivierbare Anlagen	6'121		1'900		138		
313	Dienstleistungen und Honorare	30'073		64'300		8'305		Im Budget 2022; u.a. neu fürs 2023 geplante Zeilen "Sommerfest für alle" CHF 25'000 und "Neue Projekte Kommunikation" CHF 22'000
315	Unterhalt Mobilien und immaterielle Anlagen	-		900		1'515		
317	Spesenentschädigungen	667		1'500		436		
<b>350.520</b>	<b>Publikationen</b>	<b>243'995</b>	-	<b>297'500</b>	-	<b>272'575</b>	-	
310	Material- und Warenaufwand	145'410		172'500		166'718		
313	Dienstleistungen und Honorare	97'963		125'000		105'857		
315	Unterhalt Mobilien und immaterielle Anlagen	623		-		-		
<b>350.6</b>	<b>Bauverwaltung</b>	<b>1'052'568</b>	-	<b>1'110'800</b>	-	<b>1'072'892</b>	-	
<b>350.601</b>	<b>Kommission Bauverwaltung</b>	<b>5'151</b>	-	<b>4'300</b>	-	<b>8'757</b>	-	
3000	Entschädigungen	4'704		4'000		8'050		
3040-3055	Anteil Sozialleistungen	447		300		707		
<b>350.610</b>	<b>Bauverwaltung</b>	<b>1'052'417</b>	-	<b>1'106'500</b>	-	<b>1'064'135</b>	-	
3000	Entschädigungen	-		1'000		-		
3010	Löhne des Verwaltungs- und Betriebspersonals	823'759		854'900		826'244		
3040-3055	Anteil Sozialleistungen	194'465		195'400		195'420		
3090	Aus- und Weiterbildung des Personals	7'248		11'000		5'750		
3091-3099	Übriger Personalaufwand	6'670		6'500		6'822		
310	Material- und Warenaufwand	2'464		4'000		2'965		

		Rechnung 2021		Budget 2022		Rechnung 2022		Erläuterungen zu den Abweichungen und Ergänzungen
		Aufwand	Ertrag	Aufwand	Ertrag	Aufwand	Ertrag	
311	Nicht aktivierbare Anlagen	276		2'000		2'919		
313	Dienstleistungen und Honorare	15'956		28'700		20'621		
315	Unterhalt Mobilien und immaterielle Anlagen	318		2'000		1'830		
316	Mieten, Leasing, Pachten, Benützungskosten	598		-		-		
317	Spesenentschädigungen	662		1'000		1'565		
363	Beiträge an öffentliche Gemeinwesen und Dritte	-		-		-		
<b>350.7</b>	<b>Kirchliche Liegenschaften (Liegenschaften des Verwaltungsvermögens und Liegenschaften zur Miete)</b>	<b>1'757'642</b>	<b>343'198</b>	<b>1'953'800</b>	<b>360'300</b>	<b>1'834'297</b>	<b>289'264</b>	
<b>350.720-782</b>	<b>Kirchliche Liegenschaften</b>	<b>1'757'642</b>	<b>343'198</b>	<b>1'953'800</b>	<b>360'300</b>	<b>1'834'297</b>	<b>289'264</b>	
3000	Entschädigungen	627		2'000		962		
3040-3055	Anteil Sozialleistungen	36		100		47		
310	Material- und Warenaufwand	16'323		15'800		13'735		
311	Nicht aktivierbare Anlagen	103'109		88'900		95'390		
312	Ver- und Entsorgung Liegenschaften VV	223'325		238'200		259'943		
313	Dienstleistungen und Honorare	209'841		361'200		320'519		
3130	Dienstleistungen Dritter	160'748		231'100		191'690		vgl. Auflistung und Erläuterungen Seite 29
3131	Planungen und Projektierungen Dritter	2'795		84'000		82'532		
3134	Sachversicherungsprämien	46'298		46'100		46'298		
314	Baulicher und betrieblicher Unterhalt	385'230		295'000		291'686		vgl. Auflistung und Erläuterungen Seiten 30 und 31
315	Unterhalt Mobilien und immaterielle Anlagen	100'266		151'800		114'092		vgl. Auflistung und Erläuterungen Seite 32
316	Mieten, Leasing, Pachten, Benützungskosten	169'640		169'900		188'678		vgl. Auflistung und Erläuterungen Seiten 28 und 29
330	Abschreibungen Sachanlagen VV	549'246		630'900		549'246		vgl. Erläuterungen Seite 37
389	Einlagen in das Eigenkapital	-		-		-		
447	Liegenschaftenertrag VV		285'598		272'400		231'664	vgl. Auflistung und Erläuterungen Seiten 28 und 29
448	Erträge von gemieteten Liegenschaften		57'600		57'600		57'600	
489	Entnahmen aus dem Eigenkapital		-		30'300		-	Im Budget 2022; Entnahmen aus Vorfinanzierungen des EK vgl. Erläuterungen Vorlage Nr. 256 Rechnung 2020, Seite 6
<b>5</b>	<b>SOZIALE SICHERHEIT</b>	<b>10'730</b>	<b>-</b>	<b>20'600</b>	<b>-</b>	<b>20'102</b>	<b>-</b>	
<b>53</b>	<b>ALTER UND HINTERLASSENE</b>	<b>10'730</b>	<b>-</b>	<b>20'600</b>	<b>-</b>	<b>20'102</b>	<b>-</b>	
533	Leistungen an Pensionierte	10'730		20'600		20'102		
<b>533.825</b>	<b>Leistungen an Pensionierte</b>	<b>10'730</b>	<b>-</b>	<b>20'600</b>	<b>-</b>	<b>20'102</b>	<b>-</b>	
3064	Überbrückungsrenten	10'730		20'600		20'102		
<b>9</b>	<b>FINANZEN UND STEUERN</b>	<b>356'764</b>	<b>15'658'536</b>	<b>407'500</b>	<b>14'888'300</b>	<b>372'024</b>	<b>15'599'373</b>	
<b>91</b>	<b>STEUERN</b>	<b>197'884</b>	<b>14'768'840</b>	<b>169'300</b>	<b>14'142'300</b>	<b>185'740</b>	<b>14'851'149</b>	
910	Steuern	197'884	14'768'840	169'300	14'142'300	185'740	14'851'149	
<b>910.910</b>	<b>Steuern</b>	<b>197'884</b>	<b>14'768'840</b>	<b>169'300</b>	<b>14'142'300</b>	<b>185'740</b>	<b>14'851'149</b>	
313	Dienstleistungen und Honorare	152'329		145'600		149'472		
318	Wertberichtigungen auf Forderungen	44'165		23'700		36'267		
349	Übriger Finanzaufwand	1'390		-		1		
400	Direkte Steuern natürliche Personen		8'279'368		7'427'400		6'834'548	vgl. Erläuterungen Seiten 4 und 5
401	Direkte Steuern juristische Personen		6'473'249		6'714'900		8'003'743	
429	Übrige Entgelte		6'494		-		-	
440	Zinsertrag		9'729		-		12'858	



Erfolgsrechnung 2022  
- nach Funktionen

		Rechnung 2021		Budget 2022		Rechnung 2022		Erläuterungen zu den Abweichungen und Ergänzungen
		Aufwand	Ertrag	Aufwand	Ertrag	Aufwand	Ertrag	
96	<b>VERMÖGENS- UND SCHULDENVERWALTUNG</b>	158'880	887'574	238'200	746'000	186'284	742'141	
961	Zinsen	41'880	-	43'100	-	37'692	2	
961.961	<b>Zinsen</b>	<b>41'880</b>	<b>-</b>	<b>43'100</b>	<b>-</b>	<b>37'692</b>	<b>2</b>	
340	Zinsaufwand	33'800	-	35'600	-	33'798		vgl. Erläuterungen Seite 6
349	Übriger Finanzaufwand	8'080	-	7'500	-	3'894		
440	Zinsertrag	-	-	-	-	-	2	
963	Liegenschaften des Finanzvermögens	116'565	732'074	193'700	746'000	147'836	742'139	
963.981-989	<b>Liegenschaften des Finanzvermögens</b>	<b>116'565</b>	<b>732'074</b>	<b>193'700</b>	<b>746'000</b>	<b>147'836</b>	<b>742'139</b>	
343	Liegenschaftenaufwand Finanzvermögen	116'565	-	193'700	-	147'836	-	vgl. Auflistung und Erläuterungen Seite 33
3430	Baulicher Unterhalt Liegenschaften FV	32'740	-	102'300	-	71'801	-	
3431	Nicht baulicher Unterhalt Liegenschaften FV	75'306	-	57'300	-	43'069	-	
3439	Übriger Liegenschaftsaufwand FV	8'519	-	34'100	-	32'966	-	
426	Rückerstattungen	-	-	-	-	-	-	
443	Liegenschaftenertrag FV	-	732'074	-	746'000	-	742'139	
444	Wertberichtigungen Anlagen FV	-	-	-	-	-	-	
969	Finanzvermögen, Übriges	435	155'500	1'400	-	755	-	
969.999	<b>Finanzvermögen, Übriges</b>	<b>435</b>	<b>155'500</b>	<b>1'400</b>	<b>-</b>	<b>755</b>	<b>-</b>	
342	Kapitalbeschaffungs- und Verwaltungskosten	435	-	1'400	-	755	-	
450	Entnahmen aus Spezialfinanzierungen und Fonds des Fremdkapitals	-	155'500	-	-	-	-	
97	<b>RÜCKVERTEILUNGEN</b>	-	2'122	-	-	-	6'083	
971	Rückverteilungen aus CO2-Abgabe	-	2'122	-	-	-	6'083	
971.971	<b>Rückverteilungen aus CO2-Abgabe</b>	<b>-</b>	<b>2'122</b>	<b>-</b>	<b>-</b>	<b>-</b>	<b>6'083</b>	
469	Verschiedener Transferertrag	-	2'122	-	-	-	6'083	
	<b>Total Aufwand</b>	14'085'363		15'343'100		14'275'626		
	<b>Total Ertrag</b>		16'479'205		15'695'700		16'336'542	
	<b>Jahresergebnis</b>		2'393'842		352'600		2'060'916	

## Erläuterungen zur Jahresrechnung 2022

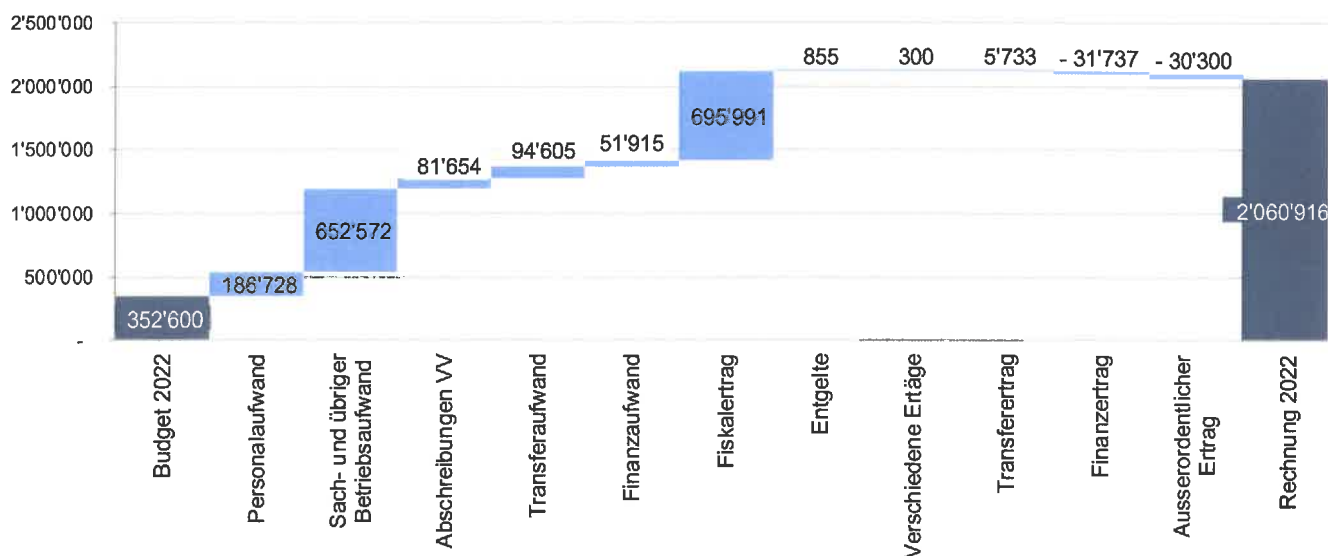
### Budgetunterschreitungen bei den Aufwänden...

Auf der Aufwandseite wurde das operative Budget um CHF 1'067'474 unterschritten, wozu praktisch alle Aufwandspositionen beigetragen haben.

### ... sowie höher als ursprünglich geplante Steuereinnahmen tragen zum positiven Ergebnis bei.

Den Minderausgaben auf der Aufwandseite stehen Mehrerträge in der Höhe von CHF 640'842 gegenüber. Detaillierte Informationen diesbezüglich können der tabellarischen Aufstellung auf den Seiten 34 und 35 und zusätzlich den Seiten 4 und 5 entnommen werden.

<b>Budgetierter Ertragsüberschuss 2022</b>		<b>352'600</b>
Personalaufwand	-186'728	
Sach- und übriger Betriebsaufwand	-652'572	
Abschreibungen Verwaltungsvermögen	-81'654	
Transferaufwand	-94'605	
Finanzaufwand	-51'915	
<b>Total Minderaufwand</b>	<b>-1'067'474</b>	
Fiskalertrag	+695'991	
Entgelte	+855	
Verschiedene Erträge	+300	
Transferertrag	+5'733	
Finanzertrag	-31'737	
<b>Total Mehrertrag</b>	<b>+671'142</b>	
<b>Operatives Ergebnis</b>	<b>+1'738'616</b>	
Ausserordentlicher Aufwand	-	
Ausserordentlicher Ertrag	-30'300	
<b>Ausserordentliches Ergebnis</b>	<b>-30'300</b>	
<b>Ertragsüberschuss 2022</b>	<b>2'060'916</b>	



Nachfolgend finden Sie Zusatzinformationen zur Erfolgsrechnung 2022. Weitere Kurzkommentare entnehmen Sie bitte auch der Rechnung nach Funktionen (Seiten 19 – 25) oder, sofern die Bilanz betroffen ist, dem Anhang (Seiten 38 – 42).

## Bezirksbeiträge

### 350.170.363 Beiträge an öffentliche Gemeinwesen und Dritte

Das Reglement über die Aufgabenteilung zwischen Kirchgemeinde und Bezirk vom 21. März 2005 regelt auch die finanziellen Angelegenheiten zwischen Kanton und den Bezirken. Die Bezirke erhalten für die Deckung ihrer Ausgaben von der Reformierten Kirche Kanton Zug einen jährlichen Pauschalbetrag von CHF 29'476 anfangs Jahr sowie zusätzlich einen Beitrag pro Mitglied (Stand per 31. Dezember) von CHF 12.30 im August. Der Bezirk Zug Menzingen Walchwil erhält zudem einen Hauptortzuschlag von CHF 10'000. Ist das Vereinsvermögen höher als der Sockelbeitrag, wird der übersteigende Betrag bei der Auszahlung pro Mitglied in Abzug gebracht.

#### Ordentliche Beiträge Bezirke ohne CityKircheZug in CHF

	Anzahl Mitglieder per 31.12.2021	Vermögen per 31.12.2021	1. Rate 2022	2. Rate 2022	Abzug 2. Rate 2022 net	Total 2022
Zug Menzingen Walchwil	4'707	33'644	39'476	57'896	-	97'372
Ägeri	1'967	11'627	29'476	24'194	-	53'670
Baar Neuheim	2'999	40'291	29'476	36'888	-10'815	55'549
Cham	2'151	24'099	29'476	26'457	-	55'933
Hünenberg	1'370	17'390	29'476	16'851	-	46'327
Rotkreuz	1'451	19'108	29'476	17'847	-	47'323
Steinhausen	1'397	39'641	29'476	17'183	-10'165	36'494
	<b>16'042</b>	<b>185'800</b>	<b>216'332</b>	<b>197'316</b>	<b>-20'980</b>	<b>392'668</b>

Die im Berichtsjahr ausbezahlten Zusatzbeiträge in Höhe von CHF 4'000 pro Bezirk wurden ebenfalls diesem Konto belastet. Der ordentliche Beitrag für die CityKircheZug (CHF 30'000) ist unter 350.175.363 zu finden.

## Beiträge Evangelische Kirche Schweiz (EKS) und Organisationen

### 350.150.313 Dienstleistungen und Honorare (Mitgliederbeiträge)

in CHF

	2021	2022	2022 Budget
<b>Beitrag Evangelische Kirche Schweiz und HEKS</b>	<b>188'178</b>	<b>168'178</b>	<b>200'000</b>
wovon Beiträge Evangelische Kirche Schweiz ordentlicher Beitrag	83'033	83'033	
wovon zusätzlicher Sockelbeitrag Mission 21	40'000	40'000	
wovon Beiträge HEKS ordentlicher Beitrag	45'145	45'145	
wovon Beiträge HEKS Zusatzbeitrag für freie Mittel	20'000	-	
<b>Beiträge Konkordat Arbeitsstelle für die kirchliche Ausbildung der reformierten Pfarrerinnen und Pfarrer</b>	<b>77'684</b>	<b>91'242</b>	<b>90'600</b>
<b>Beiträge Institutionen</b>	<b>47'110</b>	<b>43'240</b>	<b>59'400</b>
wovon Beiträge Reformierte Medien	22'500	22'500	
wovon Beiträge Deutschschweizerische Kirchenkonferenz (KIKO)	15'327	13'844	
wovon Verschiedene	9'283	6'895	
	<b>312'972</b>	<b>302'660</b>	<b>350'000</b>

## Liegenschaften

### Zuordnung Objekte und Liegenschaften 350.720-782 / 963.981-989

Die nachfolgende Matrix gibt Aufschluss über die Zuweisung der einzelnen Objekte und Liegenschaften, vgl. Seiten 24 und 25

	Liegenschaften im Verwaltungsvermögen 350.720-782	Liegenschaften zur Miete 350.720-782	Liegenschaften im Finanzvermögen 963.981-989
Bezirk Ägeri	Kirche und KGH Pfarrhaus Unterägeri Pfarrhaus Oberägeri	Pfarrbüro Unterägeri Pfarrwohnung Unterägeri	
Bezirk Baar Neuheim	Kirche und KGH Sigristenhaus Baar Pfarrhaus Haldenstrasse Baar Pfarrwohnung Schutzengel Baar	Büro Vikariat	
Bezirk Cham	Kirche Pfarrhaus Sinslerstrasse Pfarrbüro Sinslerstrasse	Pfarrhaus Tomattstrasse	Wohnung Sinslerstrasse
Bezirk Hünenberg	Kirchgemeindezentrum Pfarrhaus Heinrichstrasse		
Bezirk Rotkreuz	Kirche und KGH	Pfarrbüro Kirchenstrasse Pfarrwohnung Suurstoffi	
Bezirk Steinhausen	KBZ Chiematt (Anteil 20%) Pfarrhaus Keltenweg		
Bezirk Zug Menzingen Walchwil	Kirche Zug Chileli Menzingen Kirche Walchwil Pfarrbüro Menzingen Pfarrwohnung Menzingen Pfarrhaus Hofstrasse Zug Pfarrwohnung Feldpark Zug KiZ Zug, Flächen eigengenutzt	Pfarrwohnung Walchwil Pfarrbüro Chamer- strasse Zug Pfarrbüro Kirchen- strasse Zug	MFH Lüssiweg Zug Wohnung Guggiweg Zug Land im Baurecht vergeben Guggiweg Zug REFH Mühlestrasse Edlibach KiZ Zug, Flächen und Wohnungen drittvermietet

### Erläuterungen und Ergänzungen

#### Bezirk Ägeri / Pfarrhaus Oberägeri

Leerstand bis November 2022, Renovation (vgl. *Investitionsrechnung 2022, Seite 36*) und Vermietung Dienstwohnung ab Dezember 2022

#### Bezirk Ägeri / Pfarrhaus Unterägeri

Leerstand bis April 2022, Renovation (vgl. *Investitionsrechnung 2022, Seite 36*) und Vermietung Dienstwohnung ab Mai 2022

#### Bezirk Ägeri / Pfarrwohnung Unterägeri

Vorübergehende Zumietung Wohnraum Dienstwohnung, Januar bis Mai 2022

#### Bezirk Baar / Büro Vikariat

Vorübergehende Zumietung Bürofläche für die Vikariatsstelle in Baar, September 2022 bis Juli 2023

#### Bezirk Hünenberg / Kirchgemeindezentrum, Sigristenwohnung

Leerstand ab Mai 2022, Renovation und vorübergehende Drittvermietung ab Mai 2023

#### Bezirk Hünenberg / Pfarrhaus Heinrichstrasse

Leerstand ab August 2022, Renovation und vorübergehende Drittvermietung ab Mai 2023

**Bezirk Zug Menzingen Walchwil / Pfarrhaus Hofstrasse Zug**

Leerstand ab Mai 2022, Renovation und vorübergehende Drittvermietung ab November 2022

**Bezirk Zug Menzingen Walchwil / Pfarrbüro Kirchenstrasse Zug**

Vorübergehende Zumietung Bürofläche für das Pfarramt Zug Süd und Oberwil, Mai 2022 bis voraussichtlich September 2024

**Kirchliche Liegenschaften****Dienstleistungen und Honorare, Dienstleistungen Dritter / Umgebungsarbeiten 350.720-782.3130**

in CHF

		Budget 2022	Rechnung 2022	Differenz
Dienstleistungen und Honorare, Dienstleistungen Dritter		231'100	191'690	-39'410
wovon Umgebungsarbeiten		155'800	121'286	-34'514
<b>Bezirk Ägeri</b>				
	Kirche und KGH	11'800	11'288	-512
	wovon Allg. Unterhalt und Einzelpositionen < CHF 10'000	11'800	11'288	-512
	Pfarrbüro Unterägeri	-	-	-
	Pfarrhaus Unterägeri	4'000	4'125	125
	Pfarrhaus Oberägeri	5'000	839	-4'161
<b>Bezirk Baar Neuheim</b>				
	Kirche und KGH	50'500	52'103	1'603
	wovon Ersatzbepflanzung für Kirschlorbeer	25'000	28'276	3'276
	wovon Allg. Unterhalt und Einzelpositionen < CHF 10'000	25'500	23'827	-1'673
	Sigristenhaus Baar	2'500	3'000	500
	Pfarrhaus Haldenstrasse Baar	5'000	5'497	497
	Pfarrwohnung Schutzengel Baar	1'000	924	-76
<b>Bezirk Cham</b>				
	Kirche und KGH	6'000	5'819	-181
	wovon Allg. Unterhalt und Einzelpositionen < CHF 10'000	6'000	5'819	-181
	Pfarrhaus Sinslerstrasse	5'000	877	-4'123
	Pfarrbüro Sinslerstrasse	800	108	-692
	Pfarrhaus Tormattstrasse	-	44	44
<b>Bezirk Hünenberg</b>				
	Kirchgemeindezentrum	10'700	2'290	-8'410
	wovon Allg. Unterhalt und Einzelpositionen < CHF 10'000	10'700	2'290	-8'410
	Pfarrhaus Heinrichstrasse	9'500	9'636	136
<b>Bezirk Rotkreuz</b>				
	Kirche und KGH	22'000	4'008	-17'992
	wovon Kostenbeitrag Neubau Treppe gemäss Dienstbarkeitsvertrag	16'000	-	-16'000
	wovon Allg. Unterhalt und Einzelpositionen < CHF 10'000	6'000	4'008	-1'992
	Pfarrbüro Kirchenstrasse	-	-	-
	Pfarrwohnung Suurstoffi	-	-	-
<b>Bezirk Steinhausen</b>				
	KBZ Chiematt	-	-	-
	Pfarrhaus Keltenweg	3'000	1'032	-1'968
<b>Bezirk Zug Menzingen Walchwil</b>				
	Kirchen Zug, Menzingen, Walchwil	10'000	4'992	-5'008
	wovon Allg. Unterhalt und Einzelpositionen < CHF 10'000	10'000	4'992	-5'008
	Pfarrbüro Menzingen	-	-	-
	Pfarrwohnung Menzingen	3'000	2'828	-172
	Pfarrhaus Hofstrasse Zug	4'000	11'472	7'472
	Pfarrwohnung Feldpark Zug	-	-	-
	Pfarrwohnung Walchwil	-	-	-
	KiZ Zug, Flächen eigengenutzt	2'000	406	-1'594
	Pfarrbüro Chamerstrasse Zug	-	-	-
	Pfarrbüro Kirchenstrasse Zug	-	-	-
		155'800	121'286	-34'514

## Erläuterungen und Ergänzungen

### Bezirk Rotkreuz / Kirche und KGH, Kostenbeitrag Neubau Treppe gemäss Dienstbarkeitsvertrag

Arbeiten im Gange, Fälligkeit mit Abschluss Frühjahr / Sommer 2023

## Kirchliche Liegenschaften

### Baulicher und betrieblicher Unterhalt / Unterhalt Hochbauten, Gebäude 350.720-782.3144

in CHF

		Budget 2022	Rechnung 2022	Differenz
Baulicher und betrieblicher Unterhalt		295'000	291'686	-3'314
wovon Unterhalt Hochbauten, Gebäude		295'000	291'686	-3'314
<b>Bezirk Ägeri</b>				
	Kirche und KGH	8'500	2'113	-6'387
	wovon Allg. Unterhalt und Einzelpositionen < CHF 10'000	8'500	2'113	-6'387
	Pfarrbüro Unterägeri	-	-	-
	Pfarrhaus Unterägeri	400	973	573
	Pfarrhaus Oberägeri	400	49'260	48'860
<b>Bezirk Baar Neuheim</b>				
	Kirche und KGH	36'200	33'178	-3'022
	wovon Sanierung Pelletsraum	20'000	5'122	-14'878
	wovon Kirche, Kinderhort, Ersatz Bodenbeläge und Malerarbeiten	10'000	10'030	30
	wovon Allg. Unterhalt und Einzelpositionen < CHF 10'000	6'200	18'026	11'826
	Sigristenhaus Baar	2'000	605	-1'395
	Pfarrhaus Haldenstrasse Baar	2'000	118	-1'882
	Pfarrwohnung Schutzengel Baar	9'500	8'269	-1'231
<b>Bezirk Cham</b>				
	Kirche und KGH	74'000	17'619	-56'381
	wovon KGH, Ersatz Liftanlage	70'000	23'263	-46'737
	wovon Allg. Unterhalt und Einzelpositionen < CHF 10'000	4'000	-5'645	-9'645
	Pfarrhaus Sinslerstrasse	700	-456	-1'156
	Pfarrbüro Sinslerstrasse	2'000	2'482	482
	Pfarrhaus Tormattstrasse	-	-	-
<b>Bezirk Hünenberg</b>				
	Kirchgemeindezentrum	42'500	45'421	2'921
	wovon Betriebswartwohnung, Renovation	35'000	35'112	112
	wovon Allg. Unterhalt und Einzelpositionen < CHF 10'000	7'500	10'308	2'808
	Pfarrhaus Heinrichstrasse	1'500	-	-1'500
<b>Bezirk Rotkreuz</b>				
	Kirche und KGH	3'000	2'626	-375
	wovon Allg. Unterhalt und Einzelpositionen < CHF 10'000	3'000	2'626	-375
	Pfarrbüro Kirchenstrasse	-	162	162
	Pfarrwohnung Suurstoffi	-	-	-
<b>Bezirk Steinhausen</b>				
	KBZ Chiematt	17'300	11'699	-5'601
	wovon Betriebsbeitrag	15'300	10'320	-4'980
	wovon Allg. Unterhalt und Einzelpositionen < CHF 10'000	2'000	1'379	-621
	Pfarrhaus Keltenweg	8'000	10'713	2'713
<b>Bezirk Zug Menzingen</b>				
	Kirchen Zug, Menzingen, Walchwil	65'300	43'068	-22'232
	wovon Kirche Walchwil, Sanierung Absturzsicherung Steildach	20'000	-	-20'000
	wovon Kirche Zug, Sanierung Beleuchtung (Teil 2)	15'000	5'136	-9'864
	wovon Kirche Zug, Ersatz Fenster Untergeschoss	12'000	13'265	1'265
	wovon Kirche Zug, Umsetzung Brandschutzmassnahmen	-	10'232	10'232
	wovon Allg. Unterhalt und Einzelpositionen < CHF 10'000	18'300	14'436	-3'864
	Pfarrbüro Menzingen	-	1'547	1'547
	Pfarrwohnung Menzingen	-	1'101	1'101
	Pfarrhaus Hofstrasse Zug	-	30'444	30'444
	Pfarrwohnung Feldpark Zug	-	778	778
	Pfarrwohnung Walchwil	-	-	-
	KiZ Zug, Flächen eigengenutzt	21'700	29'970	8'270
	wovon Allg. Unterhalt und Einzelpositionen < CHF 10'000	21'700	29'970	8'270
	Pfarrbüro Chamerstrasse Zug	-	-	-
	Pfarrbüro Kirchenstrasse Zug	-	-	-
		295'000	291'686	-3'314

## **Erläuterungen und Ergänzungen**

### **Bezirk Ägeri / Pfarrhaus Oberägeri**

Renovationskosten Budget CHF 100'000 (vgl. *Investitionsrechnung 2022, Seite 36*), effektive Kosten < CHF 100'000 und entsprechend über die laufende Rechnung verbucht

### **Bezirk Baar / Kirche und KGH, Sanierung Pelletsraum**

Sanierung abgeschlossen, effektive Kosten tiefer als ursprünglich geplant

### **Bezirk Cham / KGH, Ersatz Liftanlage**

Per Ende Berichtsjahr 50% vom Kostentotal verrechnet und entsprechend ausgewiesen CHF 23'263, die Restzahlung erfolgt mit Abschluss im Frühjahr 2023

### **Bezirk Cham / Kirche und KGH, Allgemeiner Unterhalt**

In der Rechnung 2022; Auszahlung Gebäudeversicherung Zug zu Schadensereignis im Vorberichtsjaar Hagel-schaden vom 28.06.2021, CHF 13'276

### **Bezirk Cham / Pfarrhaus Sinslerstrasse**

In der Rechnung 2022; Auszahlung Gebäudeversicherung Zug zu Schadensereignis im Vorberichtsjaar Hagel-schaden vom 28.06.2021, CHF 3'296

### **Bezirk Zug Menzingen Walchwil / Kirche Walchwil, Sanierung Absturzsicherung Steildach**

Sanierung verschoben, Umsetzung geplant für 2024

### **Bezirk Zug Menzingen Walchwil / Kirche Zug, Sanierung Beleuchtung (Teil 2)**

Arbeiten im Gange, geplanter Abschluss: Frühjahr 2023

### **Bezirk Zug Menzingen Walchwil / Kirche Zug, Umsetzung Brandschutzmassnahmen**

Ausserordentliche Umsetzung der Dringlichkeit, respektive den behördlichen Vorgaben folgend

### **Bezirk Zug Menzingen Walchwil / Pfarrhaus Hofstrasse Zug**

Ausserordentliche Zwischenrenovation aufgrund Mieterwechsel

## Kirchliche Liegenschaften

### Unterhalt Maschinen, Geräte, Fahrzeuge 350.720-782.3151

in CHF

		Budget 2022	Rechnung 2022	Differenz
Unterhalt Mobilien und immaterielle Anlagen		151'800	114'092	-37'708
wovon Unterhalt Maschinen, Geräte, Fahrzeuge		151'800	114'092	-37'708
<b>Bezirk Ägeri</b>				
	Kirche und KGH	8'000	9'085	1'085
	wovon Allg. Unterhalt und Einzelpositionen < CHF 10'000	8'000	9'085	1'085
	Pfarrbüro Unterägeri	200	186	-14
	Pfarrhaus Unterägeri	1'500	645	-855
	Pfarrhaus Oberägeri	1'500	282	-1'218
<b>Bezirk Baar Neuheim</b>				
	Kirche und KGH	8'000	4'775	-3'225
	wovon Allg. Unterhalt und Einzelpositionen < CHF 10'000	8'000	4'775	-3'225
	Sigristenhaus Baar	1'000	190	-810
	Pfarrhaus Haldenstrasse Baar	700	190	-510
	Pfarrwohnung Schutzengel Baar	700	220	-480
<b>Bezirk Cham</b>				
	Kirche und KGH	46'000	31'985	-14'015
	wovon KGH, Ersatz Steuerung und Regulierung für Lüftungs- anlage und Heizgruppe	34'000	25'084	-8'916
	wovon Allg. Unterhalt und Einzelpositionen < CHF 10'000	12'000	6'901	-5'099
	Pfarrhaus Sinslerstrasse	800	968	168
	Pfarrbüro Sinslerstrasse	500	-	-500
	Pfarrhaus Tormattstrasse	-	-	-
<b>Bezirk Hünenberg</b>				
	Kirchgemeindezentrum	9'000	8'547	-453
	wovon Allg. Unterhalt und Einzelpositionen < CHF 10'000	9'000	8'547	-453
	Pfarrhaus Heinrichstrasse	1'500	178	-1'322
<b>Bezirk Rotkreuz</b>				
	Kirche und KGH	4'000	10'543	6'543
	wovon Allg. Unterhalt und Einzelpositionen < CHF 10'000	4'000	10'543	6'543
	Pfarrbüro Kirchenstrasse	500	-	-500
	Pfarrwohnung Suurstoffi	-	-	-
<b>Bezirk Steinhausen</b>				
	KBZ Chiematt	3'000	1'850	-1'150
	Pfarrhaus Keltenweg	1'600	1'603	3
<b>Bezirk Zug Menzingen Walchwil</b>				
	Kirchen Zug, Menzingen, Walchwil	15'000	11'996	-3'004
	wovon Allg. Unterhalt und Einzelpositionen < CHF 10'000	15'000	11'996	-3'004
	Pfarrbüro Menzingen	500	-	-500
	Pfarrwohnung Menzingen	1'500	-	-1'500
	Pfarrhaus Hofstrasse Zug	800	189	-611
	Pfarrwohnung Feldpark Zug	500	-	-500
	Pfarrwohnung Walchwil	-	-	-
	KiZ Zug, Flächen eigengenutzt	45'000	30'659	-14'341
	wovon Allg. Unterhalt und Einzelpositionen < CHF 10'000	45'000	30'659	-14'341
	Pfarrbüro Chamerstrasse Zug	-	-	-
	Pfarrbüro Kirchenstrasse Zug	-	-	-
		151'800	114'092	-37'708

### Erläuterungen und Ergänzungen

#### Bezirk Cham / KGH, Ersatz Steuerung und Regulierung für Lüftungsanlage und Heizgruppe

Per Ende Berichtsjahr 90% Akonto vom Kostentotal verrechnet und entsprechend ausgewiesen, geplanter Abschluss: Frühjahr 2023



**Liegenschaften des Finanzvermögens**  
**Baulicher Unterhalt Liegenschaften 963.981-989.3430**

in CHF

		Budget 2022	Rechnung 2022	Differenz
Liegenschaftenaufwand Finanzvermögen		193'700	147'836	-45'864
wovon Baulicher Unterhalt Liegenschaften		102'300	71'801	-30'499
<b>Bezirk Cham</b>				
Wohnung Sinslerstrasse		4'000	5'184	1'184
<b>Bezirk Zug Menzingen</b>				
MFH Lüssiweg Zug		35'300	59'057	23'757
<b>Walchwil</b>				
wovon Zwischenrenovation Whg EG		14'500	19'331	4'831
wovon Wasserbehandlungsanlage (Kalksanierung)		13'800	-	-13'800
wovon Zwischenrenovation Whg 1. OG links		-	37'193	37'193
wovon Allg. Unterhalt und Einzelpositionen < CHF 10'000		7'000	2'532	-4'468
Wohnung und Land im Baurecht Guggiweg Zug		-	712	712
REFH Mühlestrasse Edlibach		57'000	800	-56'200
wovon Ersatz Wärmeerzeugungsanlage		55'000	-	-55'000
wovon Allg. Unterhalt und Einzelpositionen < CHF 10'000		2'000	800	-1'200
KiZ Zug, Flächen und Wohnungen drittvermietet		6'000	6'050	50
		102'300	71'801	-30'499

**Erläuterungen und Ergänzungen**

**Bezirk Zug Menzingen Walchwil / MFH Lüssiweg Zug, Wasserbehandlungsanlage (Kalksanierung)**

Realisierung verschoben, Umsetzung zusammen mit dem Ersatz der Wärmeerzeugungsanlage geplant für 2024

**Bezirk Zug Menzingen Walchwil / MFH Lüssiweg Zug, Zwischenrenovation Whg 1. OG links**

Ausserordentliche Zwischenrenovation aufgrund Mieterwechsel

**Bezirk Zug Menzingen Walchwil / REFH Mühlestrasse Edlibach, Ersatz Wärmeerzeugungsanlage**

Realisierung verschoben, Umsetzung geplant für 2023

**Erfolgsrechnung 2022**  
- nach Arten

		Rechnung 2021		Abweichung	Budget 2022		Rechnung 2022		Abweichung	
		Aufwand	Ertrag	Rg22/Rg21	Aufwand	Ertrag	Aufwand	Ertrag	in CHF	Budget 22
				in %					in %	
<b>30</b>	<b>Personalaufwand</b>	<b>9'268'280</b>		<b>1.0</b>	<b>9'545'200</b>		<b>9'358'472</b>		<b>-186'728</b>	<b>-2.0</b>
3000	Entschädigungen Behörden und Kommissionen	560'362		-1.5	548'900		552'012		3'112	0.6
3010	Löhne des Verwaltungs- und Betriebspersonals	6'892'268		1.5	7'053'500		6'994'691		-58'809	-0.8
3040-3055	Anteil Sozialleistungen	1'683'260		0.1	1'725'700		1'684'108		-41'592	-2.4
3064	Überbrückungsrenten	10'730		87.3	20'600		20'102		-498	-2.4
3090	Aus- und Weiterbildung des Personals	64'015		-20.1	129'000		51'176		-77'824	-60.3
3091-3099	Übriger Personalaufwand	57'646		-2.2	67'500		56'382		-11'118	-16.5
<b>31</b>	<b>Sach- und übriger Betriebsaufwand</b>	<b>3'046'748</b>		<b>2.6</b>	<b>3'777'500</b>		<b>3'124'928</b>		<b>-652'572</b>	<b>-17.3</b>
310	Material- und Warenaufwand	348'130		-1.0	422'400		344'546		-77'854	-18.4
311	Nicht aktivierbare Anlagen	151'689		23.5	255'400		187'331		-68'069	-26.7
3110	Büromöbel und -geräte	16'887		-45.8	24'500		9'145		-15'355	-62.7
3111	Maschinen, Geräte und Fahrzeuge	114'247		2.9	126'200		117'539		-8'661	-6.9
3113	Hardware	18'755		221.7	100'000		60'341		-39'659	-39.7
3118	Immaterielle Anlagen	1'801		-83.0	4'700		306		-4'394	-93.5
3119	Übrige nicht aktivierbare Anlagen	-		-	-		-		-	-
312	Ver- und Entsorgung Liegenschaften Verwaltungsvermögen	223'325		16.4	238'200		259'943		21'743	9.1
313	Dienstleistungen und Honorare	1'389'519		2.0	1'795'100		1'417'595		-377'505	-21.0
3130	Dienstleistungen Dritter	1'239'681		-3.1	1'577'700		1'201'610		-376'090	-23.8
3131	Planungen und Projektierungen Dritter	2'795		2'853.0	84'000		82'532		-1'468	-1.7
3132	Honorare externe Berater, Gutachter, Fachexperten etc.	20'119		-33.8	14'000		13'320		-680	-4.9
3133	Informatik-Nutzungsaufwand	47'591		-14.9	40'200		40'497		297	0.7
3134	Sachversicherungsprämien	79'334		0.4	79'200		79'636		436	0.6
3137	Steuern und Abgaben	-		-	-		-		-	-
314	Baulicher und betrieblicher Unterhalt	385'230		-24.3	295'000		291'686		-3'314	-1.1
315	Unterhalt Mobilien und immaterielle Anlagen	127'551		21.1	173'200		154'431		-18'769	-10.8
316	Mieten, Leasing, Pachten, Benützungskosten	180'870		10.4	182'600		199'671		17'071	9.3
317	Spesenentschädigungen	196'043		19.0	391'900		233'230		-158'670	-40.5
3170	Reisekosten und Spesen	59'380		11.6	86'600		66'267		-20'333	-23.5
3171	Exkursionen, Reisen und Lager	136'663		22.2	305'300		166'963		-138'337	-45.3
318	Wertberichtigungen auf Forderungen	44'165		-17.9	23'700		36'267		12'567	53.0
319	Verschiedener Betriebsaufwand	227		-	-		227		227	
<b>33</b>	<b>Abschreibungen Verwaltungsvermögen</b>	<b>549'246</b>		<b>-</b>	<b>630'900</b>		<b>549'246</b>		<b>-81'654</b>	<b>-12.9</b>
330	Abschreibungen Sachanlagen Verwaltungsvermögen	549'246		-	630'900		549'246		-81'654	-12.9
<b>36</b>	<b>Transferaufwand</b>	<b>1'060'819</b>		<b>-0.4</b>	<b>1'151'300</b>		<b>1'056'696</b>		<b>-94'605</b>	<b>-8.2</b>
363	Beiträge an öffentliche Gemeinwesen und Dritte	1'060'819		-0.4	1'151'300		1'056'696		-94'605	-8.2
<b>40</b>	<b>Fiskalertrag</b>		<b>14'752'617</b>	<b>0.6</b>		<b>14'142'300</b>		<b>14'838'291</b>	<b>695'991</b>	<b>4.9</b>
400	Direkte Steuern natürliche Personen		8'279'368	-17.5		7'427'400		6'834'548	-592'852	-8.0
401	Direkte Steuern juristische Personen		6'473'249	23.6		6'714'900		8'003'743	1'288'843	19.2
<b>42</b>	<b>Entgelte</b>		<b>128'020</b>	<b>-14.2</b>		<b>109'000</b>		<b>109'855</b>	<b>855</b>	<b>0.8</b>
424	Dienstleistungen		36'489	-24.2		20'000		27'646	7'646	38.2
426	Rückerstattungen		85'037	-3.3		89'000		82'210	-6'790	-7.6
429	Übrige Entgelte		6'494	-100.0		-		-	-	-
<b>43</b>	<b>Verschiedene Erträge</b>		<b>-</b>	<b>-</b>		<b>-</b>		<b>300</b>	<b>300</b>	<b></b>
439	Übriger Ertrag		-	-		-		300	300	

## Erfolgsrechnung 2022

- nach Arten

	Rechnung 2021			Abweichung Rg22/Rg21 in %	Budget 2022		Rechnung 2022		Abweichung Budget 22	
	Aufwand	Ertrag			Aufwand	Ertrag	Aufwand	Ertrag	in CHF	in %
<b>45</b>	<b>Entnahmen aus Spezialfinanzierungen und Fonds</b>		<b>155'500</b>	<b>-100.0</b>	-	-	-	-	-	-
450	Entnahmen aus Spezialfinanzierungen und Fonds des Fremdkapitals		155'500	-100.0	-	-	-	-	-	-
<b>46</b>	<b>Transferertrag</b>		<b>358'068</b>	<b>-4.0</b>	<b>338'100</b>	<b>343'833</b>	<b>5'733</b>	<b>1.7</b>		
461	Entschädigungen von öffentlichen Gemeinwesen		355'946	-5.1	338'100	337'750	-350	-0.1		
463	Beiträge von öffentlichen Gemeinwesen und Dritten		-	-	-	-	-	-		
469	Verschiedener Transferertrag		2'122	186.7	-	6'083	6'083			
	<b>Total Betrieblicher Aufwand</b>		<b>13'925'093</b>	<b>1.2</b>	<b>15'104'900</b>	<b>14'089'341</b>	<b>-1'015'559</b>	<b>-6.7</b>		
	<b>Total Betrieblicher Ertrag</b>		<b>15'394'205</b>	<b>-0.7</b>	<b>14'589'400</b>	<b>15'292'279</b>	<b>702'879</b>	<b>4.8</b>		
EBT	<b>Ergebnis aus betrieblicher Tätigkeit</b>		<b>1'469'112</b>	<b>-18.1</b>	<b>-515'500</b>	<b>1'202'938</b>	<b>1'718'438</b>	<b>-333.4</b>		
<b>34</b>	<b>Finanzaufwand</b>		<b>160'270</b>	<b>16.2</b>	<b>238'200</b>	<b>186'285</b>	<b>-51'915</b>	<b>-21.8</b>		
340	Zinsaufwand		33'800	-0.0	35'600	33'798	-1'802	-5.1		
342	Kapitalbeschaffungs- und Verwaltungskosten		435	73.7	1'400	755	-645	-46.0		
343	Liegenschaftenaufwand Finanzvermögen		116'565	26.8	193'700	147'836	-45'864	-23.7		
349	Übriger Finanzaufwand		9'470	-58.9	7'500	3'895	-3'605	-48.1		
<b>44</b>	<b>Finanzertrag</b>		<b>1'085'001</b>	<b>-3.8</b>	<b>1'076'000</b>	<b>1'044'263</b>	<b>-31'737</b>	<b>-2.9</b>		
440	Zinsertrag		9'729	32.2	-	12'860	12'860			
443	Liegenschaftenertrag Finanzvermögen		732'074	1.4	746'000	742'139	-3'861	-0.5		
444	Wertberichtigungen Anlagen Finanzvermögen		-	-	-	-	-			
447	Liegenschaftenertrag Verwaltungsvermögen		285'598	-18.9	272'400	231'664	-40'736	-15.0		
448	Erträge von gemieteten Liegenschaften		57'600	-	57'600	57'600	-	-		
	<b>Finanzaufwand</b>		<b>160'270</b>	<b>16.2</b>	<b>238'200</b>	<b>186'285</b>	<b>-51'915</b>	<b>-21.8</b>		
	<b>Finanzertrag</b>		<b>1'085'001</b>	<b>-3.8</b>	<b>1'076'000</b>	<b>1'044'263</b>	<b>-31'737</b>	<b>-2.9</b>		
EFI	<b>Ergebnis aus Finanzierung</b>		<b>924'731</b>	<b>-7.2</b>	<b>837'800</b>	<b>857'978</b>	<b>20'178</b>	<b>2.4</b>		
OPE=EBT+EFI	<b>Operatives Ergebnis</b>		<b>2'393'842</b>	<b>-13.9</b>	<b>322'300</b>	<b>2'060'916</b>	<b>1'738'616</b>			
<b>38</b>	<b>Ausserordentlicher Aufwand</b>		-	-	-	-	-			
389	Einlagen in das Eigenkapital		-	-	-	-	-			
3893	Einlagen in Vorfinanzierungen des Eigenkapitals		-	-	-	-	-			
<b>48</b>	<b>Ausserordentlicher Ertrag</b>		-	-	<b>30'300</b>	-	<b>-30'300</b>			
489	Entnahmen aus dem Eigenkapital		-	-	30'300	-	-30'300			
4893	Entnahmen aus Vorfinanzierungen des Eigenkapitals		-	-	30'300	-	-30'300			
AOE	<b>Ausserordentliches Ergebnis</b>		<b>-</b>	<b>-</b>	<b>30'300</b>	<b>-</b>	<b>-30'300</b>	<b>-100.0</b>		
=OPE+AOE	<b>Jahresergebnis (Aufwand- (-) / Ertragsüberschuss)</b>		<b>2'393'842</b>	<b>-13.9</b>	<b>352'600</b>	<b>2'060'916</b>	<b>1'708'316</b>			

## Investitionsrechnung 2022

in CHF

		Rechnung 2021		Rechnung 2022		Budget 2022	
		Ausgaben	Einnahmen	Ausgaben	Einnahmen	Ausgaben	Einnahmen
350.7	Kirchliche Liegenschaften	232'590	-	1'623'940	-	2'300'000	-
725 / 726	Bezirk Ägeri	-	-	211'629	-	400'000	-
5042	Vorlage Nr. 261 - Aussen- und Innenrenovation Pfarrhaus Unterägeri	-	-	211'629	-	300'000	-
-	Aussen- und Innenrenovation Pfarrhaus Oberägeri	-	-	-	-	100'000	-
755	Bezirk Rotkreuz	50'896	-	1'315'420	-	1'900'000	-
5042	Vorlage Nr. 252 - Aussen- und Innenrenovation sowie Umgebungsgestaltung Kirche Rotkreuz	50'896	-	1'315'420	-	1'900'000	-
770 / 780	Bezirk Zug Menzingen Walchwil	181'694	-	96'891	-	-	-
5041	Vorlage Nr. 253 - Anbindung an das Energienetz "Circulago" KIZ Zug	181'694	-	73'220	-	-	-
5045	Vorlage Nr. 262 - Sanierung Umgebung Kirche Zug	-	-	23'671	-	-	-
<b>Total Investitionsausgaben</b>		<b>232'590</b>		<b>1'623'940</b>		<b>2'300'000</b>	
<b>Total Investitionseinnahmen</b>			<b>-</b>		<b>-</b>		<b>-</b>
<b>Nettoinvestitionen</b>		<b>232'590</b>		<b>1'623'940</b>		<b>2'300'000</b>	

Im Berichtsjahr 2022 wurden Investitionen in Positionen des Verwaltungsvermögens in Höhe von CHF 1'623'940 getätigt und entsprechend aufs Konto „Anlagen im Bau Verwaltungsvermögen“ in die Bilanz übertragen.

- Vorlage Nr. 261; Baukredit: CHF 300'000, aufgelaufene Kosten per 31.12.2022: CHF 211'629, geplanter Abschluss: Sommer 2023
- Vorlage Nr. 252; Baukredit: CHF 1'893'905, aufgelaufene Kosten per 31.12.2022: CHF 1'366'316, geplanter Abschluss: Herbst 2023
- Vorlage Nr. 253; Baukredit: CHF 440'144, aufgelaufene Kosten per 31.12.2022: CHF 254'914, geplanter Abschluss: Sommer 2023
- Vorlage Nr. 262; Baukredit: CHF 671'000, aufgelaufene Kosten per 31.12.2022: CHF 23'671, geplanter Abschluss: Herbst 2023

### Liegenschaftskäufe und -verkäufe

Im Berichtsjahr 2022 wurden weder Liegenschaften zugekauft noch verkauft.

## Abschreibungstabelle 2022

in CHF

	Buchwerte 01.01.2022	Investitionen Berichtsjahr	Abschreibung linear Jahr 1	Restnutzungs- dauer in Jahren	Abschreibungen und Ausbuchungen	Buchwerte 31.12.2022
Hochbauten Verwaltungsvermögen	8'580'417	-			549'246	8'031'172
Mobilien Verwaltungsvermögen	9	-			1	8

Bezirk Ägeri	Kirche	121'891	2007	18	6'772	115'119
	KGH	100'014	2013	24	4'167	95'846
	Pfarrhaus Unterägeri	110'463	1996	7	15'780	94'683
	Pfarrhaus Oberägeri	688'888	1996	7	98'413	590'475
Bezirk Baar Neuheim	Kirche	68'758	2000	11	6'251	62'508
	KGH	172'681	1995	6	28'780	143'901
	Sigristenhaus Baar	290'355	2013	24	12'098	278'257
	Pfarrhaus Halden- strasse Baar	112'515	2013	24	4'688	107'827
	Pfarrwohnung Schutzengel Baar	642'568	2001	12	53'547	589'021
Bezirk Cham	Kirche und KGH	254'477	2006	17	14'969	239'507
	Pfarrhaus Sins- strasse	392'364	2006	17	23'080	369'283
Bezirk Hünenberg	Kirchgemeinde- zentrum	292'542	1997	8	36'568	255'975
	Pfarrhaus Heinrich- strasse	1'338'782	2014	25	53'551	1'285'231
Bezirk Rotkreuz	Kirche und KGH	89'536	1996	7	12'791	76'745
Bezirk Steinhausen	KBZ Chilematt	113'185	2015	26	4'353	108'831
	Pfarrhaus Keltenweg	841'906	2012	23	36'605	805'301
Bezirk Zug Menzingen Walchwil	Kirche Zug	390'058	2007	18	21'670	368'388
	Kirche Menzingen	114'863	2018	29	3'961	110'902
	Kirche Walchwil	156'717	2001	12	13'060	143'657
	Pfarrbüro Menzingen	480'229	2011	22	21'829	458'400
	Pfarrwohnung Menzingen	680'454	2011	22	30'930	649'525
	Pfarrhaus Hofstrasse Zug	233'154	2008	19	12'271	220'882
	Pfarrwohnung Feld- park Zug	894'019	2016	27	33'112	860'907
	KiZ Zug, Flächen eigengenutzt	1	2013	24	0	1
		8'580'418	-		549'246	8'031'172
	Orgeln	9			1	8
		9	-		1	8

### Abschreibungen auf Positionen in Verwaltungsvermögen

Der anzuwendende Abschreibungssatz beträgt für Hochbauten 3% (§ 14.3 Bst a Finanzhaushaltsgesetz). Das Verwaltungsvermögen wird ab Nutzungsbeginn linear abgeschrieben (§ 14.2 Finanzhaushaltsgesetz).

Beim Übergang zur linearen Abschreibungsmethode im 2020 wurde auf eine generelle Neubewertung des Verwaltungsvermögens verzichtet. Dies entsprechend dem Mindeststandard gemäss HRM2 und den Empfehlungen der Finanzdirektion des Kantons Zug folgend (vgl. „Konzept zur Einführung einer Anlagebuchhaltung / Auszug zur Information für die Bürger- und Kirchgemeinden des Kantons Zug“ vom 22. Februar 2018).

## Anhang zur Jahresrechnung 2022

Der Anhang enthält folgende Informationen:

- a) angewendetes Regelwerk der Rechnungslegung und Begründungen zu den Abweichungen
- b) Rechnungslegungsgrundsätze einschliesslich der wesentlichen Grundsätze zur Bilanzierung und Bewertung
- c) Eigenkapitalnachweis
- d) Rückstellungsspiegel
- e) Beteiligungsspiegel
- f) Gewährleistungsspiegel
- g) Anlagespiegel
- h) zusätzliche Angaben, die für die Beurteilung der Vermögens-, Finanz- und Ertragslage, der Verpflichtungen und der finanziellen Risiken von Bedeutung sind
- i) Erläuterungen der wesentlichen Bilanz- und Erfolgsrechnungspositionen
- j) Informationen zum Status und zur Abrechnung von Verpflichtungskrediten

### a) angewendetes Regelwerk der Rechnungslegung und Begründungen zu den Abweichungen

Per 1. Januar 2018 trat für die Gemeinden des Kantons Zug das für die Erstellung dieser Verwaltungsrechnung gültige Finanzhaushaltsgesetz (FHG) sowie die zugehörige Finanzhaushaltsverordnung (FHV) in Kraft. Sowohl dem Gesetz als auch der Verordnung wurde vollumfänglich Rechnung getragen.

### b) Rechnungslegungsgrundsätze einschliesslich der wesentlichen Grundsätze zur Bilanzierung und Bewertung

#### 10 Finanzvermögen

Das Finanzvermögen besteht aus jenen Vermögenswerten, die ohne Beeinträchtigung der öffentlichen Aufgabenerfüllung veräussert werden können. Das Finanzvermögen ist zum Verkehrswert bilanziert.

#### 100 Flüssige Mittel

Die flüssigen Mittel umfassen Kassenbestände sowie Sichtguthaben bei Banken und PostFinance. Sie werden zum Verkehrswert bewertet, was dem Nominalwert entspricht.

#### 101 Forderungen

Die Forderungen beinhalten nebst den Debitorenforderungen aus der laufenden Tätigkeit auch Steuerguthaben gegenüber der kantonalen Steuerverwaltung.

#### 102 Kurzfristige Finanzanlagen

Die kurzfristigen Finanzanlagen bestehen aus Darlehen an Dritte und einem Festgeldkonto. Die Bewertung erfolgt zum Nominalwert.

#### 1020 Darlehen

in CHF

		Abschluss	Fälligkeit		Bestand 01.01.2022	Zunahme	Abnahme	Bestand 31.12.2022
Bürgergemeinde	0.00%	30.08.2021	10.01.2022	1020.01	2'000'000	-	-2'000'000	-
Zug		10.01.2022	30.04.2022	1020.01	-	2'000'000	-2'000'000	-
		30.04.2022	30.01.2023	1020.01	-	2'000'000	-	2'000'000
					2'000'000	4'000'000	-4'000'000	2'000'000

## 1023 Festgelder

in CHF

		Abschluss	Fälligkeit	1023.01	Bestand 01.01.2022	Zunahme	Abnahme	Bestand 31.12.2022
Credit Suisse	0.00%	21.04.2022	21.04.2023		-	3'000'000	-	3'000'000
					-	3'000'000	-	3'000'000

## 104 Aktive Rechnungsabgrenzungen

Diese Position umfasst die aus den sachlichen und zeitlichen Abgrenzungen der einzelnen Aufwand- und Ertragspositionen resultierenden Aktivposten.

## 107 / 108 Finanzanlagen

Die Finanzanlagen umfassen Anteilsscheine und diejenigen Liegenschaften, die ohne Beeinträchtigung der öffentlichen Aufgabenerfüllung veräussert werden können und entsprechend dem Finanzvermögen zugeteilt sind.

## 1070 Anteilscheine

in CHF

	Rechtsform	Anzahl	Nominalwert	Buchwert 31.12.2022
Evang. Zentrum für Ferien und Bildung in Magliaso	Genossenschaft	1	5'000 1070.01	1
wbg Wohnbaugenossenschaft Steinhausen	Genossenschaft	1	100'000 1070.03	100'000
wbg Wohnbaugenossenschaft Steinhausen	Genossenschaft	11	5'000 1070.03	55'000
wbg Wohnbaugenossenschaft Steinhausen	Genossenschaft	2	500 1070.03	1'000
				156'001

## 1084 Gebäude Finanzvermögen

in CHF

			Buchwert 31.12.2022	Baujahr	Schätzung
Zug	Wohnung, Guggiweg 18	1084.07	1'075'000	2004	2018
	Land im Baurecht, Guggiweg 18	1084.08	2'015'000	-	2018
	MFH, Lüssiweg 8	1084.09	4'795'000	1997	2019
	Kirchenzentrum Zug, Flächen und Wohnungen drittvermietet, Bundesstrasse 15	1084.03	11'714'000	2012	2013
Menzingen	REFH, Mühlestr. 41c Edlibach	1084.12	1'430'000	2000	2019
Cham	STWEG, Sinslerstr. 27	1084.11	1'745'000	2001	2019
			22'774'000		

## 14 Verwaltungsvermögen

Das Verwaltungsvermögen umfasst jene Vermögenswerte, die unmittelbar für die öffentliche Aufgabenerfüllung bestimmt sind. Die Positionen des Verwaltungsvermögens werden zu Anschaffungs- oder Erstellungswerten abzüglich der kumulierten Abschreibungen bilanziert (FHG § 13.4). Vergleichen Sie hierzu bitte auch die Abschreibungstabelle auf Seite 37.

## 1404 Hochbauten Verwaltungsvermögen

in CHF

			Buchwert 31.12.2022	Baujahr
Zug	Kirche, Alpenstrasse	1404.01	368'388	1905
	Kirchgemeindehaus, Bundesstr. 15	1404.08	1	2012
	Pfarrhaus, Hofstrasse 16	1407.17	220'882	1952
	Pfarrwohnung, STWEG, Feldpark 27	1404.26	860'907	2015
Menzingen	Chileli, Holzhäuserstrasse	1404.09	110'902	1966
	Pfarrbüro, STWEG, Neudorfstrasse 27	1404.24	458'400	2010
	Pfarrwohnung, STWEG, Neudorfstrasse 27	1404.25	649'525	2010
Walchwil	Kirche, Secki	1404.02	143'657	1964
Baar	Kirche, Leihgasse	1404.04	62'508	1867
	Kirchgemeindehaus, Haldenstrasse 6a	1404.10	143'901	1984
	Sigristenhaus, Haldenstrasse 6	1404.11	278'257	1838

	Pfarrhaus, Haldenstrasse 8	1404.12	107'827	1964
	Pfarrwohnung, STWEG, Schutzengelstrasse 38	1404.23	589'021	1991
Cham	Kirche und Kirchgemeindehaus, Sinslerstrasse	1404.05	239'507	1916
	Pfarrhaus, Sinslerstrasse 21	1404.19	369'283	1917
Hünenberg	Kirchgemeindezentrum, Zentrumsstrasse	1404.03	255'975	1996
	Pfarrhaus, Heinrichstrasse 13	1404.21	1'285'231	1975
Rotkreuz	Kirche und Kirchgemeindehaus, Kirchstrasse	1404.06	76'745	1969
Steinhausen	Kirchen- und Begegnungszentrum, Chiematt	1404.16	108'831	1981
	Pfarrhaus, Keltenweg 34	1404.18	805'301	1958
Ägeri	Kirche, Seestrasse, Mittenägeri	1404.07	115'119	1938
	Kirchgemeindehaus, Seestrasse 71, Mittenägeri	1404.13	95'846	1982
	Pfarrhaus, Seematt 10, Unterägeri	1404.20	94'683	1979
	Pfarrhaus, Hauptstrasse 62, Oberägeri	1404.22	590'475	1958
			8'031'172	

### 1406 Mobilien Verwaltungsvermögen

in CHF

		Buchwert 31.12.2022
	Orgeln Kirchen	1406.01-08
		8
		8

### 1407 Anlagen im Bau Verwaltungsvermögen

in CHF

		Buchwert 31.12.2022	Projektphase
Zug	Vorlage Nr. 253 - Anbindung an das Energienetz "Circulago" KiZ	1407.01	254'914
	Vorlage Nr. 262 - Sanierung Umgebung Kirche Zug	1407.05	23'671
Rotkreuz	Vorlage Nr. 252 - Aussen- und Innenrenovation sowie Umgebungsgestaltung Kirche	1407.02	1'366'316
Ägeri	Vorlage Nr. 261 - Aussen- und Innenrenovation Pfarrhaus Unterägeri	1407.03	211'629
			1'856'530

## 20 Fremdkapital

### 200 Laufende Verpflichtungen

Diese Position beinhaltet alle Verbindlichkeiten, die kurzfristig fällig sind oder fällig werden könnten. Die Bewertung der Verbindlichkeiten erfolgt zum Nominalwert.

### 201 Kurzfristige Finanzverbindlichkeiten

Die kurzfristigen Schulden bestehen aus Darlehen von Banken zur Finanzierung des Finanz- und Verwaltungsvermögens, wobei es sich hierbei ausschliesslich um die Finanzierung von Liegenschaften handelt. Die Bewertung der Darlehen erfolgt zum Nominalwert.

in CHF

	Abschluss	Fälligkeit	Bestand 01.01.2022	Zunahme	Abnahme	Bestand 31.12.2022
Zuger Kantonalbank	1.50%	05.10.2022	05.04.2023	2010.01	-	1'000'000
	1.24%	25.11.2022	24.01.2023	2010.02	-	1'000'000
				-	2'000'000	2'000'000

### 204 Passive Rechnungsabgrenzungen

Diese Position umfasst die aus den sachlichen und zeitlichen Abgrenzungen der einzelnen Aufwand- und Ertragspositionen resultierenden Passivposten.



## 206 Langfristige Finanzverbindlichkeiten

Die mittel- und langfristigen Schulden bestehen aus Darlehen von PostFinance zur Finanzierung des Finanz- und Verwaltungsvermögens, wobei es sich hierbei ausschliesslich um die Finanzierung von Liegenschaften handelt. Die Bewertung der Darlehen erfolgt zum Nominalwert.

in CHF

	Abschluss	Fälligkeit	Bestand 01.01.2022	Zunahme	Abnahme	Bestand 31.12.2022	
PostFinance	0.20%	11.01.2019	11.01.2022 2064.10	3'000'000	-	-3'000'000	-
	0.15%	11.01.2022	11.05.2022 2064.10	-	2'000'000	-2'000'000	-
	1.39%	23.01.2013	23.01.2023 2064.11	2'000'000	-	-	2'000'000
				5'000'000	2'000'000	-5'000'000	2'000'000

## 209 Verbindlichkeiten gegenüber Spezialfinanzierungen und Fonds im Fremdkapital

Verbindlichkeiten gegenüber Fonds umfassen zweckgebundene Mittel, welche in separaten Fonds verwaltet und zweckgebunden eingesetzt werden.

### 2091 Verbindlichkeiten gegenüber Fonds im Fremdkapital

in CHF

	Bestand 01.01.2022	Zunahme	Abnahme	Bestand 31.12.2022
Fonds Altersunterkünfte	2091.01	145'000	-	145'000
Fonds aus Ertragsüberschuss 2019 / Unterstützungen aufgrund der Corona-Krise	2091.03	124'742	-	-124'742
		269'742	-	-124'742
				145'000

### 2093 Verbindlichkeiten gegenüber übrigen zweckgebundenen Fremdmitteln

in CHF

	Bestand 01.01.2022	Zunahme	Abnahme	Bestand 31.12.2022
Fonds aus Zuwendung zugunsten Altersarbeit	2093.03	-	1'000	-
Fonds aus Zuwendung zugunsten Infrastruktur Kirche Cham	2093.06	21'440	-	-
		21'440	1'000	-
				22'440

## c) Eigenkapitalnachweis

in CHF

	Finanzpolitische Reserve	kumuliertes Ergebnis der Vorjahre	Vor- finanzierungen	Jahresergebnis	Total Eigenkapital
01.01.2022	6'383'607	20'305'445	1'000'000	2'393'842	30'082'894
Spenden und Beiträge aus Ertrags- überschuss 2021 vgl. Auflistung Seite 46				-340'000	-340'000
Zuweisungen aus Ertragsüberschuss 2021 kumuliertes Ergebnis der Vorjahre		2'053'842		-2'053'842	-
Ertragsüberschuss Erfolgsrechnung 2022				2'060'916	2'060'916
31.12.2022	6'383'607	22'359'287	1'000'000	2'060'916	31'803'811

## d) Rückstellungsspiegel

Per 31.12.2022 bestanden keine Rückstellungen.

## e) Beteiligungsspiegel

in CHF

	Rechtsform	Gesellschafts- kapital	Anzahl	Nominalwert	Beteiligungs- quote	Buchwert 31.12.2022	Ausschüttung 2022
Evang. Zentrum für Ferien und Bildung in Magliaso	Genossenschaft	520'000	1	5'000	< 1.0%	1	-
wbg Wohnbaugenossenschaft Steinhausen	Genossenschaft	1'637'500		156'000	9.5%	156'000	-
wovon			1	100'000		100'000	
wovon			11	5'000		55'000	
wovon			2	500		1'000	
						156'001	-

## f) Gewährleistungsspiegel

Per 31.12.2022 bestanden weder Bürgschaftsverpflichtungen noch Garantieverpflichtungen oder Defizitgarantien und auch keine weiteren Eventualverpflichtungen oder Verbindlichkeiten gegenüber Vorsorgeeinrichtungen.

## g) Anlagespiegel

In Übereinstimmung mit FHV § 2.1 sind die Kirchgemeinden von der Führung einer Anlagebuchhaltung und der Offenlegung des Anlagespiegels befreit.

## h) zusätzliche Angaben, die für die Beurteilung der Vermögens-, Finanz- und Ertragslage, der Verpflichtungen und der finanziellen Risiken von Bedeutung sind

### Leasingverbindlichkeiten

Per 31.12.2022 bestanden Verbindlichkeiten aus Leasingverträgen Kopierer in der Höhe von CHF 22'488 (2023 bis 2028).

### Gesamtbetrag der zur Sicherung eigener Verpflichtungen verpfändeter oder abgetretenen Aktiven unter Eigentumsvorbehalt

Zur Sicherung eigener Verpflichtungen sind keine Aktiven verpfändet oder abgetreten und es gibt keine Aktiven unter Eigentumsvorbehalt.

### Informationen zu Bilanzbereinigungen

Es wurden per 31.12.2022 keine Bilanzbereinigungen vorgenommen.

### Änderungen von Bilanzierungs- und Bewertungsgrundsätzen und deren Auswirkung

Im Berichtsjahr 2022 erfolgten keine Änderungen mit Bezug auf Bilanzierungs- und Bewertungsgrundsätzen.

### Eventualforderungen

Per 31.12.2022 bestanden keine Eventualforderungen.

### Wesentliche Ereignisse nach dem Bilanzstichtag

Nach dem Bilanzstichtag sind keine wesentlichen Ereignisse zu verzeichnen, welche die Jahresrechnung 2022 und das Vermögen per 31.12.2022 massgeblich verändern.

## i) Erläuterungen der wesentlichen Bilanz- und Erfolgsrechnungspositionen

Die entsprechenden Erläuterungen sind zu finden auf den Seiten 4, 5 und 26 bis 33 (Erfolgsrechnungspositionen) sowie den Seiten 6 und 38 bis 42 (Bilanzpositionen)

## j) Informationen zum Status und zur Abrechnung von Verpflichtungskrediten

Per 31.12.2022 bestanden keine laufenden Verpflichtungskredite. Auch wurden im Berichtsjahr 2022 keine Verpflichtungskredite abgerechnet.

## Beiträge an öffentliche Gemeinwesen und Dritte 2022

in CHF

		Rechnung 2022	Budget 2022	Rechnung 2022
363	Beiträge an öffentliche Gemeinwesen und Dritte	1'060'819	1'151'300	1'056'696
2990	Beiträge aus Ertragsüberschuss Vorjahr	160'000	-	340'000
2091.03	Beiträge aus Corona-Fonds	262'221	-	123'374
		1'483'040	1'151'300	1'520'069

in CHF

350.102.363	Kirchenrat	Rechnung 2022
	Bürgergemeinde Zug, Projektbeitrag neuer Stadtführer für die Stadt Zug	10'000
	Kanton Zug, Beitrag "Kommunikation der Resultate des Projektes historischer Untersuchung der sozialen Fürsorge"	10'000
	Pro Infirmis, Unterstützungsbeitrag Sozialberatung für Menschen in komplexen Lebenssituationen	5'000
	Stiftung Sozialwerke Pfarrer Ernst Sieber, Unterstützungsbeitrag Coronaisolationsräume	5'000
	GGZ@work, Beitrag Weihnachtsessen Mittagsbeiz	4'000
	Verein IG Langhuus, Unterstützungsbeitrag für Miete und Ausbau Velowerkstatt	4'000
	Haetti, Projektbeitrag "Universum Haetti"	3'000
	Musikverein Rotkreuz, Unterstützungsbeitrag Neuuniformierung	2'500
	Musikgesellschaft Cham, Unterstützungsbeitrag EMMA@CHOM	2'100
	Chor Xang, Projektbeitrag "Notre Dame"	2'000
	Frauenzentrale Zug, Unterstützungsbeitrag für Ausstattung des Pausenraums im neuen Brocki Zug	2'000
	Kinderkrebs Schweiz, Unterstützungsbeitrag Elternwochenenden 2022	2'000
	Linden Singers, Projektbeitrag "Konzertprogramm Heaven & Sky"	2'000
	Procap, Unterstützungsbeitrag "Look & Roll Tour Zentralschweiz 2022"	2'000
	Stiftung für Menschen mit seltenen Krankheiten, Unterstützungsbeitrag	2'000
	Verein "wiiter verzelle", Unterstützungsbeitrag	2'000
	Verein Livelliteratur, Unterstützungsbeitrag Satz&Pfeffer-Lesebühne	2'000
	Zuger Kantonaler Frauenbund, Unterstützungsbeitrag Weihnachtsbriefkasten 2022	2'000
	Einzelne Beiträge < CHF 2'000	7'432
		71'032

350.170.363	Bezirke	Rechnung 2022
	Ordentliche Bezirksbeiträge, vgl. Auflistung Seite 27	392'668
	Zusatzbeiträge	28'000
	Bezirk Zug Menzingen Walchwil, Beitrag ZugFäscht 2022	25'053
		445'721

350.175.363	CityKircheZug	Rechnung 2022
	Ordentlicher Beitrag	30'000
	Betriebskostenbeitrag Seelsorgecafe "Bauhütte"	39'640
		69'640

350.180.363	Beiträge Gemeindeaufbau und Leitung	Rechnung 2022
	Partnerkirchen	73'000
	wovon Chiesa evangelica CERT, Unterstützungsbeitrag Pastorationsfonds Locarno	18'000
	wovon Chiesa evangelica CERT, Unterstützungsbeitrag Bundesasylzentrum Chiasso	15'000
	wovon Chiesa evangelica CERT, Unterstützungsbeitrag Leventina-Fonds	12'000
	wovon Chiesa evangelica CERT, Unterstützungsbeitrag Religionsunterricht im Kanton Tessin	10'000
	wovon Swiss Church in London, Unterstützungsbeitrag	10'000
	wovon Eglise protestante de Genève, Unterstützungsbeitrag	5'000
	wovon Niederländisch Evangelische Kirche, Unterstützungsbeitrag	3'000
	Beiträge Nothilfe Ukraine	20'500
	wovon HEKS, Unterstützungsbeitrag Hilfsbemühungen an der ukrainischen Grenze	10'000
	wovon Verein Zuger helfen Zugern, Unterstützungsbeitrag "Free shop Ukraine"	5'500
	wovon Verein FRW, Unterstützungsbeitrag Aktivitäten für Geflüchtete aus der Ukraine	5'000
		93'500

350.221.363 Kirchenmusik	Rechnung 2022
Gesellschaft der Freunde von Kirchenmusik Zug, Unterstützungsbeitrag	3'000
Chorbeiträge Bezirke Cham, Ägeri, Hünenberg und Zug Menzingen Walchwil	6'000
Einzelne Beiträge < CHF 2'000	120
	9'120

350.301.363 Fachgruppe Diakonie	Rechnung 2022
Einzelne Beiträge < CHF 2'000	1'125
	1'125

350.310.363 Triangel Beratung	Rechnung 2022
Schuldenberatung Schweiz, Unterstützungsbeitrag	4'000
Einzelne Beiträge < CHF 2'000	260
	4'260

350.380.363 Beiträge Diakonie	Rechnung 2022
Stiftung Freiwillige Fürsorge, Unterstützungsbeitrag	30'000
KiBiz Zug, Unterstützungsbeitrag	25'000
Familienhilfe Kanton Zug	20'000
Bürgschafts- und Darlehensgenossenschaft, Unterstützungsbeitrag	15'000
Arbeitslosenprojekte	14'000
wovon Jobbörse Zug, Unterstützungsbeitrag	7'000
wovon Pro Arbeit Zug, Unterstützungsbeitrag	7'000
Einzelne Beiträge < CHF 2'000	100
	104'100

350.420.363 Ökumenische Kommission	Rechnung 2022
Einzelne Beiträge < CHF 2'000	119
	119

350.470.363 OeME	Rechnung 2022
Elternnotruf, Projektbeitrag, "Rund um die Uhr für Eltern in Not"	5'000
Stiftung Sozialwerke Pfarrer Ernst Sieber, Projektbeitrag, "Uufwind"	5'000
Stiftung Sozialwerke Pfarrer Ernst Sieber, Projektbeitrag, Gassencafé Sunnestube	4'000
Fondation cudrefin.02, Projektbeitrag, Projektwochen zur Nachhaltigen Entwicklung	2'000
HEKS, Projektbeitrag, Förderung von Land- und Lebensgrundlagen für Klein- und Viehzüchterfamilien im Senegal	10'000
HEKS, Projektbeitrag, Trinkwasser und Hygiene für Dorfgemeinschaften in Haiti	10'000
Mission 21, Projektbeitrag, Bildung für den sozialen Wandel in Tansania	10'000
Mission 21, Projektbeitrag, Interreligiöse Friedensförderung in Nigeria	10'000
Women's hope International, Unterstützungsbeitrag, Mutter und Kind Gesundheitsversorgung im Thschad	6'000
Associação Criança e Família, Unterstützungsbeitrag, Integration von Strassenkindern in Brasilien	5'000
Ausbildungcenter Brasil Robert Kern, Projektbeitrag, Kostenlose Berufsausbildungen armer Menschen zur späteren Berufsfindung	5'000
SCHLomo Relief and Development, Unterstützungsbeitrag, Ernährung und Gesundheit im Libanon	5'000
SolidarMed, Projektbeitrag, Sichere Geburten in Bergdörfern im Distrikt Mokhoflong, Lesotho	5'000
SolidarMed, Projektbeitrag, Wasser und Hygiene für sechs ländliche Schulen in Tansania	5'000
Women's hope International, Projektbeitrag, Sichere Geburten trotz Risikoschwangerschaften in Äthiopien	5'000
Schweizerische Missionsgesellschaft, Unterstützungsbeitrag, Stipendien für das Emmanuel Christen College in Yei, Südsudan	4'000
Stiftung Ländli, Projektbeitrag, Fertigstellung des Heilungszentrums in der Abaja Ba Kristo, Ruanda	4'000
Stiftung Usthi, Unterstützungsbeitrag, Frauenhäuser in Indien	4'000
Stiftung Vivamos Mejor, Unterstützungsbeitrag, Schule statt Strasse in Soacha, Kolumbien	4'000
Verein Helfen mit Kopf Herz und Hand, Projektbeitrag, Philthea Klub in Targu Mures, Rumänien	4'000
Verein Helfen mit Kopf Herz und Hand, Unterstützungsbeitrag, Pflegeheim in Bacova, Rumänien	4'000
Verein Ukraine-Direkt, Unterstützungsbeitrag, Unterstützung von Bedürftigen	4'000
ADES, Projektbeitrag, Hilfe zur Selbsthilfe mit Solar- und Energiesparkochern in Madagaskar	3'000
Comundo, Projektunterstützung, Soziale Entwicklung junger Menschen mit Zirkustraining in Lusaka, Sambia	3'000

co-Operaid, Projektbeitrag, Grundbildung in Zombo, Uganda	3'000
Evangelische Lepra-Mission, Unterstützungsbeitrag, Hilfe für Menschen mit Lepra und Behinderungen in Maradi, Niger	3'000
Evangelische Lepra-Mission, Unterstützungsbeitrag, Stärkung der Gesundheit und Bildung der Schwächsten in Bangladesch	3'000
Hans Haller-Stiftung, Unterstützungsbeitrag, Platzierung von Waisen- und ausgesetzten Kindern bei brasilianischen Ersatzmüttern	3'000
International Blue Cross, Projektbeitrag, Implementierung "Subsahra-Afrika" alkoholfreie Zunkunft in der Republik Tschad	3'000
Peace Brigades International, Projektbeitrag, "Nächster Halt Frieden", Workshop für Jugendliche zum Thema Menschenrechte und Konfliktlösungen	3'000
Sambhav Nepal, Projektbeitrag, Beschaffung und Betrieb von Offroad-Ambulanzen in Nepal	3'000
Stiftung Vivamos Mejor, Unterstützungsbeitrag, Nachhaltige Land- und Wassernutzung in Nord-Honduras	3'000
Verein Fofeldea lebt, Unterstützungsbeitrag, Hausaufgabenhilfe von sozial benachteiligten Kindern	3'000
Verein Freunde école vivante, Projektbeitrag, Verbesserung der Bildungschancen für Kinder und Jugendliche in Marokko	3'000
Verein Morning Light, Unterstützungsbeitrag, Gesundheitsförderung für Kinder und Familien in Uttar Pradesh, Indien	3'000
Yolanda Fässler, Projektbeitrag, Wasserbohrungen für Schulen, Nafco Pirmarv School in Tansania	3'000
ADES, Projektbeitrag, Solar- und Energiesparkocher für Madagaskar	2'000
Asociacion Bernadette Strebel World Peace, Projektbeitrag, Aufforstung und Unterhalt Plantagen in Nigeria	2'000
Bella Rise, Projektbeitrag, Hilfe für die haitianische Zahfee	2'000
Brava, Projektbeitrag, Weiterbildung für Fachpersonen und Freiwillige im Asyl- und Migrationskontext	2'000
Christlicher Friedensdienst cfd, Unterstützungsbeitrag, Psychologische, medizinische und juristische Unterstützung von Gewalt betroffenen Frauen und Mädchen in Marokko	2'000
Comundo, Unterstützungsbeitrag, Gewaltprävention und Opferbegleitung weltweit	2'000
fra-z, Unterstützungsbeiträge, Krjiska Suze Entschädigung, Aus- und Weiterbildung von Hauspflegerinnen in Sanski Most, Bosnien-Herzegowina	2'000
G2W ökumenisches Forum für Glauben und Gesellschaft, Unterstützungsbeitrag, Hilfe für vom Krieg vertriebene Familien, Ukraine	2'000
IAMANEH, Unterstützungsbeitrag, Schutz und Stärken von Frauen und Jugendlichen gegen Gewalt und Gesundheitsrisiken in Goldminen in Burkina Faso	2'000
Order of Imitation of Christ Bethany Navjeevan, Projektbeitrag, Nähmaschinen für Äthiopien	2'000
Peace Watch Switzerland, Unterstützungsbeitrag, Menschenrechte in Honduras	2'000
SAO Association, Unterstützungsbeitrag, Tageszentren für Frauen auf der Flucht in Griechenland	2'000
Satu Mare, Unterstützungsbeitrag, Diakoniehhaus Unterhalt Kindergarten	2'000
Schweizerische Flüchtlingshilfe, Unterstützungsbeitrag, Familienzusammenführungen von Menschen aus den Aufnahmelagern in Griechenland	2'000
Solafrica, Unterstützungsbeitrag, Ausbildungen Solarfachkräfte in Kenia	2'000
Stiftung Opportunity International, Projektbeitrag, Berufsbildungsprogramm YAP in Ghana	2'000
Stiftung Usthi, Projektbeitrag, Präventionskampagne Kinderhandel und -arbeit, Indien	2'000
Stiftung Welt ohne Minen, Projektbeitrag, Frauen für ein minenfreies Angola	2'000
Verein Morning Light, Unterstützungsbeitrag, Korrektur-Operationen, Therapien und Schulungen in Uttar Pradesh, Indien	2'000
Einzelne Beiträge < CHF 2'000	2'000
	202'000

350.480.363 Beiträge Ökumene	Rechnung 2022
<b>Nicht kirchliche Jugendarbeit</b>	<b>22'289</b>
wovon Carlo Meier, Buch-Projektbeitrag "Eine Million Dollar" / Kinderarbeit für Handyakkus	3'000
wovon ABRAXAS, Unterstützungsbeitrag Kinder- und Jugendliteratur-Festival 2023	2'500
wovon Verein Zuger Jugendtreffpunkte, Unterstützungsbeitrag	2'500
wovon Bauforum LABfür Kids, Unterstützungsbeitrag	2'000
wovon TenSing, Unterstützungsbeitrag	2'000
wovon Verein Zuger Märli-sunnig, Unterstützungsbeitrag Märli-sunnig 2022	2'000
wovon Einzelne Beiträge < CHF 2'000	8'289
<b>Institutionen</b>	<b>13'050</b>
wovon Hospiz Zug, Beitrag zum 30 Jahre Jubiläum	5'000
wovon ökumenische Wegbegleitung, Unterstützungsbeitrag	3'500
wovon Stiftung Ländli, Projektbeitrag, Projekte mit christlicher Spiritualität	2'000
wovon Stipendienfonds Verein Gymnasium Immensee, Unterstützungsbeitrag	2'000
wovon Einzelne Beiträge < CHF 2'000	550

Frauenprojekte	740
wovon Einzelne Beiträge < CHF 2'000	740
Freiwilligenprojekte	10'000
wovon Benevol Zug, Unterstützungsbeitrag	10'000
Wirtschaftsprojekte	10'000
wovon Forum Kirche und Wirtschaft, Unterstützungsbeitrag	10'000
	<b>56'079</b>

2990	Jahresergebnis	Rechnung 2022
	Bürgschafts- und Darlehensgenossenschaft der Evang.-ref. Kirchgemeinde Zug, Aufstockung Dotationskapital	200'000
	Andrina Baumann, Projektbeitrag "Agro-Floresta in Sao Paolo Brasilien"	10'000
	Eglise réformée évangélique du canton de Neuchâtel, Projektbeitrag, Salon Le Locle les Hautes-Joux	10'000
	GGZ@work, Unterstützungsbeitrag, "Tischlein Deck Dich"	10'000
	HEKS, Projektbeitrag, Frauen für Frieden, Menschenrechte und bessere Lebensgrundlagen in Kolumbien	10'000
	Mission 21, Projektbeitrag, Nothilfe und Wiederaufbau in Nigeria	10'000
	Schweizerische MS Gesellschaft, Unterstützungsbeitrag, Gruppenaufenthalte im Zentrum Elisabeth Walchwil	10'000
	Stiftung Zürcher Sprachheilschulen, Projektbeitrag, Pavillon Süd	10'000
	Acociatia Dragoste desculte, Unterstützungsbeitrag	5'000
	Afghanistanhilfe Michael Kunz, Unterstützungsbeitrag	5'000
	Caritas, Unterstützungsbeitrag Caritas Markt in Baar	5'000
	Die Dargebotene Hand, Unterstützungsbeitrag	5'000
	Förderverein für Kinder mit seltenen Krankheiten, Unterstützungsbeitrag	5'000
	Fundacion Emme Centro de Atencion, Unterstützungsbeitrag	5'000
	Herberge für Frauen Zug, Unterstützungsbeitrag	5'000
	Hospiz Zug, Unterstützungsbeitrag	5'000
	K'werk Zug, Unterstützungsbeitrag	5'000
	Mission 21, Unterstützungsbeitrag, Weiterbildung für Pflegefachleute in Kamerun	5'000
	Schweizerische Tiermeldezentrale, Unterstützungsbeitrag	5'000
	Sigrist Virginia, Projektbeitrag, Ukraine Now	5'000
	Veren Arunachala Rising Sun, Unterstützungsbeitrag	5'000
	Welt-Sozial-Projekt Steinhausen, Unterstützungsbeitrag	5'000
		<b>340'000</b>

2091.03	Corona Fonds	Rechnung 2022
	Beiträge an Privatpersonen, Kleinbetriebe und Institutionen, die aufgrund der wirtschaftlichen Auswirkungen der Corona-Pandemie in eine finanzielle Notlage geraten sind...	43'616
	Spende Stiftung Freiwillige Fürsorge Zug aus Auflösung Corona Fonds	26'758
	Spende Stiftung Winterhilfe Zug aus Auflösung Corona Fonds	26'500
	Spende Stiftung LZ-Weihnachtsaktion aus Auflösung Corona Fonds	26'500
		<b>123'374</b>

## Kollekten-Statistik 2022

in CHF

	Total
Aramaic Relief, Baar	701
ACAT Aktion der Christen für die Abschaffung der Folter	2'831
ADES	1'328
AG Oekumene / Einheitswoche	948
Associação Criança e Família	2'074
AURORA - Verein für Verwitwete mit minderjährigen Kindern	650
Bäuerliches Sorgentelefon	1'590
biovision.ch	525
Blaues Kreuz Schweiz	1'118
Campo Enrico Pestalozzi	1'100
Dargebotene Hand	2'916
Dragoste Desculta Rumänien	813
Elternnotruf	767
Evangelische Informationsstelle Kirchen-Sekten-Religionen: relinfo	901
FIZ Fachstelle Frauenhandel und Frauenmigration	1'610
Förderverein Maison des anges	1'050
Fragile Suisse	993
Frauenhaus Luzern	882
FreeShop Ukraine Zug	4'361
Friedensdorf Neve Shalom / Wahat al-Salam	1'333
Friendship Nepal	688
HEKS	9'976
Hospiz Zentralschweiz	2'205
Hospiz Zug	3'854
Interreligiöser Dialog ZIID, Zürich	1'425
Kasapa Brücke	1'337
Kinderheim Lütisbach	5'201
Kirche in Not ACN Schweiz	1'442
Lang-Stiftung	1'423
Lemuel Swiss - Chancen für Haiti	1'871
Mission 21	11'164
Mission am Nil	340
oeku - Kirche und Umwelt	802
Ökum. Welt-Sozial-Projekt Steinhausen	1'211
Pro Juventute	889
Reformierte Kirche Tessin	1'800
Schlupfhuus Zürich	832
Schweizerische Bibelgesellschaft	1'124
Schweizerische Multiple Sklerose Gesellschaft	1'937
SOS Méditerranée	1'703
Stiftung Feriengestaltung für Kinder Schweiz	559
Stiftung Kinderhilfe Sternschnuppe	875
Stiftung Gertrud Kurz	1'721
Stiftung Sozialwerke Pfarrer Ernst Sieber	1'340
Stiftung Sternschnuppe	1'376
Stiftung Zoodoo Enfants pour Enfants	1'362
Unicef Schweiz	898
Verband Kind und Kirche	1'175
Verein ALS Schweiz	617
Verein Herzensbilder	142
Vereinigung Don Bosco Werk	509
Waldenserkirche in Italien	821
Waldenserkomitee in der deutschen Schweiz	1'305
Weltgebetstag Schweiz	252
<b>Total Kollekten</b>	<b>92'664</b>
Vorjahr	81'399

in CHF

"Brot für Alle"	
BfA aus Kollekten 2022	13'129
BfA aus Kollekten 2021	16'647
BfA aus Sammlung 2022	21'400
BfA aus Sammlung 2021	23'530
<b>Total 2022</b>	<b>34'528</b>
<b>Total 2021</b>	<b>40'176</b>

Reformationskollekte	
<b>Total 2022</b>	<b>1'841</b>
<b>Total 2021</b>	<b>2'938</b>

# Hauptzahlen 2022

in CHF

	Rechnung 2021	Rechnung 2022	Budget 2022
<b>1. Erfolgsrechnung</b>			
Ertrag	16'479'205	16'336'542	15'695'700
Aufwand	14'085'363	14'275'626	15'343'100
<b>Rechnungsergebnis</b>	<b>2'393'842</b>	<b>2'060'916</b>	<b>352'600</b>
<b>2. Investitions- und Anlagentätigkeit</b>			
Investitionstätigkeit ins Verwaltungsvermögen	232'590	1'623'940	2'300'000
Anlagentätigkeit ins Finanzvermögen	155'500	-	-
<b>Total Investitions- und Anlagentätigkeit</b>	<b>388'090</b>	<b>1'623'940</b>	<b>2'300'000</b>
<b>3. Fiskalertrag</b>			
Direkte Steuern natürliche Personen	8'279'368	6'834'548	7'427'400
Direkte Steuern juristische Personen	6'473'249	8'003'743	6'714'900
<b>Total Steuern</b>	<b>14'752'617</b>	<b>14'838'291</b>	<b>14'142'300</b>
<b>4. Kennzahlen</b>			
<b>Nettoschuld pro Mitglied</b>	<b>-1'326</b>	<b>-1'406</b>	<b>-1'092</b>
<b>Bruttoverschuldungsanteil <sup>1)</sup></b>	<b>34.3%</b>	<b>30.1%</b>	<b>31.9%</b>
<b>Nettoverschuldungsquotient <sup>2)</sup></b>	<b>-144.2%</b>	<b>-147.7%</b>	<b>-123.9%</b>
<b>Selbstfinanzierungsgrad <sup>3)</sup></b>	<b>1198.5%</b>	<b>160.7%</b>	<b>41.4%</b>
<b>Selbstfinanzierungsanteil <sup>4)</sup></b>	<b>16.9%</b>	<b>16.0%</b>	<b>6.1%</b>
<b>Investitionsanteil <sup>5)</sup></b>	<b>1.7%</b>	<b>10.6%</b>	<b>13.5%</b>
<b>Zinsbelastungsanteil <sup>6)</sup></b>	<b>0.1%</b>	<b>0.1%</b>	<b>0.2%</b>
<b>Kaptialdienstanteil <sup>7)</sup></b>	<b>3.5%</b>	<b>3.5%</b>	<b>4.3%</b>

<sup>1)</sup> Der **Bruttoverschuldungsanteil** gibt Auskunft über die Verschuldungssituation bzw. zur Frage, ob die Verschuldung in einem angemessenen Verhältnis zu den erwirtschafteten Erträgen steht. (Richtwerte; < 50%: sehr gut, 50% - 100%: gut, 100% - 150%: mittel, 150% - 200%: schlecht, > 200%: kritisch)

<sup>2)</sup> Der **Nettoverschuldungsquotient** gibt Auskunft auf die Frage, welcher Anteil der Fiskalerträge, bzw. wieviel Jahrest tranchen erforderlich wären, um die Nettoschuld abzutragen. (Richtwerte; < 100%: gut / 100% - 150%: genügend, > 150%: schlecht)

<sup>3)</sup> Der **Selbstfinanzierungsgrad** gibt Auskunft auf die Frage, welcher Anteil der Nettoinvestitionen aus eigenen Mitteln finanziert werden kann. (Richtwerte: 100%: anzustrebende Zielgrösse, > 100%: Zunahme der liquiden Mittel, < 100%: Abnahme der liquiden Mittel)

<sup>4)</sup> Der **Selbstfinanzierungsanteil** gibt Auskunft auf die Frage, welcher Anteil des laufenden Ertrages zur Finanzierung der Investitionen aufgewendet werden kann. (Richtwerte: > 20%: gut, 10 - 20%: mittel, < 10%: schlecht)

<sup>5)</sup> Der **Investitionsanteil** zeigt die Aktivität im Bereich der Investitionen. (Richtwerte: < 10%: schwache Investitionstätigkeit, 10 - 20%: mittlere Investitionstätigkeit, 20 - 30%: starke Investitionstätigkeit, > 30%: sehr starke Investitionstätigkeit.)

<sup>6)</sup> Der **Zinsbelastungsanteil** gibt Auskunft auf die Frage, welcher Anteil des „verfügbaren Einkommens“ durch den Zinsaufwand gebunden ist. (Richtwerte: 0 - 4%: gut, 4 - 9%: genügend, > 9%: schlecht)

<sup>7)</sup> Der **Kaptialdienstanteil** ist das Mass für die Belastung des Haushaltes durch Kapitalkosten. Die Kennzahl gibt Auskunft darüber, wie stark der Laufende Ertrag durch den Zinsendienst und die Abschreibungen belastet ist. (Richtwerte: < 5%: geringe Belastung, 5 - 15%: tragbare Belastung, > 15%: hohe Belastung)