

# Verwaltungsrechnung 2021

## **Verwaltungsrechnung 2021**

<b>Inhaltsverzeichnis</b>	<b>Seiten</b>
Bericht und Antrag des Kirchenrates	3 – 13
Bericht und Antrag der Rechnungsprüfungskommission	14
Bilanz	15
Geldflussrechnung	16
Erfolgsrechnung nach Funktionen	17 – 23
Erläuterungen zur Jahresrechnung	24 – 29
Erfolgsrechnung nach Arten	30 – 31
Investitionsrechnung und Abschreibungstabelle	32 – 33
Anhang zur Jahresrechnung	34 – 38
Beiträge an öffentliche Gemeinwesen und Dritte	39 – 42
Kollektenstatistik	43
Hauptzahlen	44

**Verwaltungsrechnung 2021**  
**Bericht und Antrag des Kirchenrates vom 20. Juni 2022**

Sehr geehrter Herr Präsident  
Sehr geehrte Damen und Herren

Der Kirchenrat legt Ihnen hiermit die Verwaltungsrechnung 2021 vor.

**1. Ergebnis der Verwaltungsrechnung**

Die Verwaltungsrechnung 2021 schliesst wie folgt ab:

<b>Jahresergebnis</b>	<b>CHF 2'393'842</b>	<b>Ertragsüberschuss</b>
<b>Investitionstätigkeit ins Verwaltungsvermögen</b>	<b>CHF 232'590</b>	

Erläuterungen und Erklärungen zum Ergebnis 2021 entnehmen Sie bitte dieser Broschüre. Beachten Sie bitte hierzu insbesondere auch die Erläuterungen zur Jahresrechnung auf den Seiten 24 bis 29 sowie die Zusammenfassung nach Dienstabteilungen auf Seite 8.

**2. Erfolgsrechnung**

Bei Aufwendungen von insgesamt CHF 14'085'363 (CHF 1'242'920 tiefer als im Vorjahr) und Erträgen von CHF 16'479'205 (CHF 461'475 höher als im Vorjahr) wird ein Ertragsüberschuss von CHF 2'393'842 ausgewiesen.

Ergebnis in CHF

	Rechnung 2020	Rechnung 2021	Budget 2021	Abweichung ggü Budget 2021	Abweichung ggü Rechnung 2020
Aufwand	15'328'283	14'085'363	14'867'400	-782'037	-1'242'920
Ertrag	16'017'730	16'479'205	14'525'500	1'953'705	461'475
<b>Aufwand- (-) / Ertragsüberschuss</b>	<b>689'447</b>	<b>2'393'842</b>	<b>-341'900</b>	<b>2'735'742</b>	<b>1'704'395</b>

# Reformierte Kirche

## Kanton Zug

Kirche mit Zukunft

Vorlage Nr. 266

### Ertrag

Erträge in CHF

	Rechnung 2020	Rechnung 2021	Budget 2021	Abweichung ggü Budget 2021	Abweichung ggü Rechnung 2020
<b>Fiskalertrag</b>	<b>14'584'122</b>	<b>14'752'617</b>	<b>13'011'100</b>	<b>1'741'517</b>	<b>168'495</b>
Direkte Steuern natürliche und juristische Personen	14'584'122	14'752'617	13'011'100	1'741'517	168'495
<b>Entgelte</b>	<b>124'806</b>	<b>128'020</b>	<b>94'400</b>	<b>33'620</b>	<b>3'214</b>
Dienstleistungen und Rückerstattungen	124'806	121'526	94'400	27'126	-3'280
Übrige Entgelte	-	6'494	-	6'494	6'494
<b>Transferertrag</b>	<b>212'021</b>	<b>358'068</b>	<b>328'100</b>	<b>29'968</b>	<b>146'047</b>
Entschädigungen von öffentlichen Gemeinwesen	203'130	355'946	328'100	27'846	152'816
Beiträge von öffentlichen Gemeinwesen und Dritten	5'000	-	-	-	-5'000
Rückverteilungen aus CO2-Abgabe	3'891	2'122	-	2'122	-1'769
<b>Finanzertrag</b>	<b>1'096'782</b>	<b>1'085'001</b>	<b>1'091'900</b>	<b>-6'899</b>	<b>-11'781</b>
Zinsertrag	1'433	9'729	-	9'729	8'297
Liegenschaftenertrag	1'095'349	1'075'272	1'091'900	-16'628	-20'077
Wertberichtigungen Anlagen im Finanzvermögen	-	-	-	-	-
<b>Verschiedene Erträge</b>	<b>-</b>	<b>-</b>	<b>-</b>	<b>-</b>	<b>-</b>
<b>Entnahmen aus Spezialfinanzierungen und Fonds</b>	<b>-</b>	<b>155'500</b>	<b>-</b>	<b>155'500</b>	<b>155'500</b>
Entnahmen aus Spezialfinanzierungen und Fonds des Fremdkapitals	-	155'500	-	155'500	155'500
	<b>16'017'730</b>	<b>16'479'205</b>	<b>14'525'500</b>	<b>1'953'705</b>	<b>461'475</b>

### Fiskalertrag

Gesamthaft liegt der Steuerertrag für das Rechnungsjahr 2021 CHF 1'741'517 (+13.4%) über Budget 2021 und mit CHF 168'495 (+1.2%) höher als in der Rechnung 2020.

Beachten Sie bitte die nachfolgenden Tabellen und Diagramme zur Entwicklung der Kirchensteuereinnahmen und -anteile. Die Steuereinnahmen 2021 basieren auf einem Steuersatz von 9.5% des kantonalen Einheitsatzes abzüglich eines Rabatts von 1.0% des kantonalen Einheitssatzes. Es ist zu beachten, dass Senkungen des Steuersatzes jeweils bei den Juristischen Personen erst bei Rechnungsstellung im Folgejahr rückwirkend zur Anwendung gelangen.

in CHF

	2019	2020	2021	2021 Budget
<b>Direkte Steuern natürliche Personen</b>	<b>8'155'212</b>	<b>7'632'636</b>	<b>8'279'368</b>	<b>7'024'000</b>
Einkommenssteuern natürliche Personen	5'584'337	5'304'324	5'623'006	4'541'100
Vermögenssteuern natürliche Personen	2'486'003	2'287'106	2'425'885	2'099'500
Quellensteuer natürliche Personen	84'873	41'206	230'477	383'400
<b>Direkte Steuern juristische Personen</b>	<b>7'101'925</b>	<b>6'951'486</b>	<b>6'473'249</b>	<b>5'987'100</b>
Gewinnsteuern juristische Personen	6'230'606	6'112'535	5'367'705	5'253'800
Kapitalsteuern juristische Personen	871'320	838'951	1'105'544	733'300
	<b>15'257'138</b>	<b>14'584'122</b>	<b>14'752'617</b>	<b>13'011'100</b>

in %

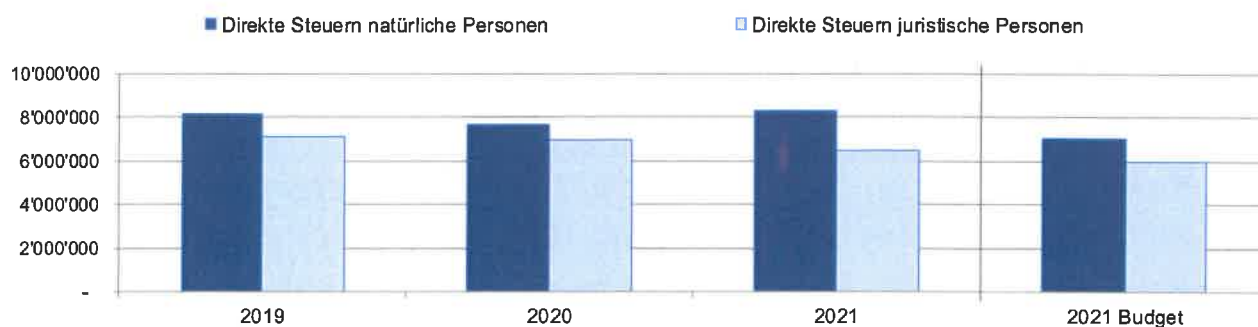
	2019	2020	2021	2021 Budget
<b>Einkommens- und Vermögenssteuern</b>	<b>53%</b>	<b>52%</b>	<b>56%</b>	<b>54%</b>
<b>Ertrags- und Kapitalsteuern</b>	<b>47%</b>	<b>48%</b>	<b>44%</b>	<b>46%</b>
	<b>100%</b>	<b>100%</b>	<b>100%</b>	<b>100%</b>

# Reformierte Kirche

## Kanton Zug

Kirche mit Zukunft

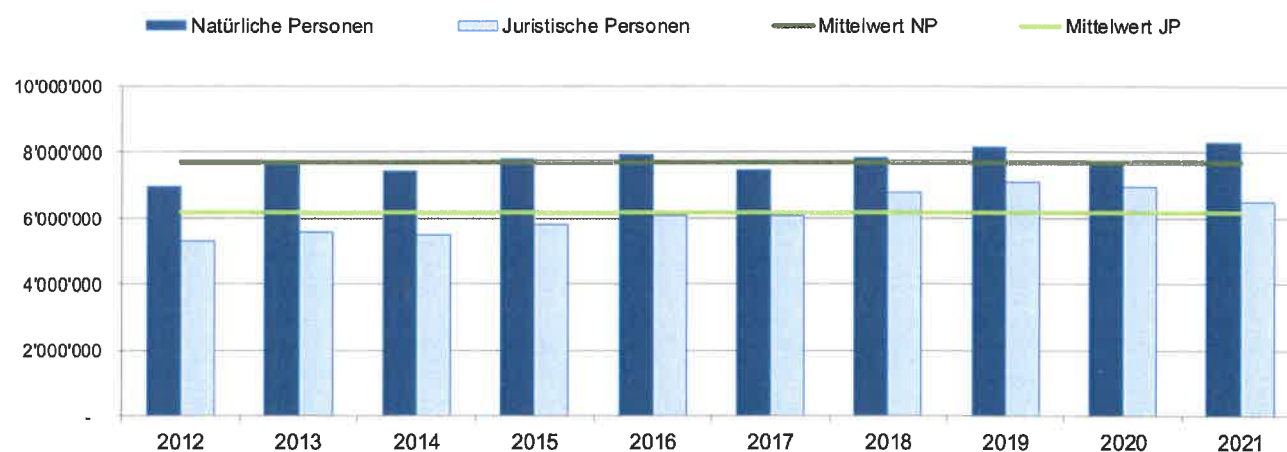
Vorlage Nr. 266



### Entwicklung der Kirchensteuern 2012 – 2021

in CHF / in %

	Natürliche Personen			Juristische Personen			Total	+/- Vorjahr
	in CHF	Steuersatz	in %	in CHF	Steuersatz	in %		
2012	6'963'922	9.5%	57%	5'316'721	9.5%	43%	12'280'643	-13%
2013	7'699'339	9.5%	58%	5'575'803	9.5%	42%	13'275'142	+8%
2014	7'406'115	9.5%	57%	5'481'914	9.5%	43%	12'888'029	-3%
2015	7'769'135	9.5%	57%	5'826'572	9.5%	43%	13'595'707	+5%
2016	7'938'293	9.5%	57%	6'095'029	9.5%	43%	14'033'322	+3%
2017	7'471'846	9.5%	55%	6'073'975	9.5%	45%	13'545'820	-3%
2018	7'808'960	9.0%	53%	6'793'014	9.5%	47%	14'601'974	+8%
2019	8'155'212	9.0%	53%	7'101'925	9.0%	47%	15'257'138	+4%
2020	7'632'636	8.5%	52%	6'951'486	9.0%	48%	14'584'122	-4%
2021	8'279'368	8.5%	56%	6'473'249	8.5%	44%	14'752'617	+1%
Mittelwert 2012 - 2021	7'712'483		56%	6'168'969		44%	13'881'451	



### Darlehen / Verzinsung Darlehensverbindlichkeiten

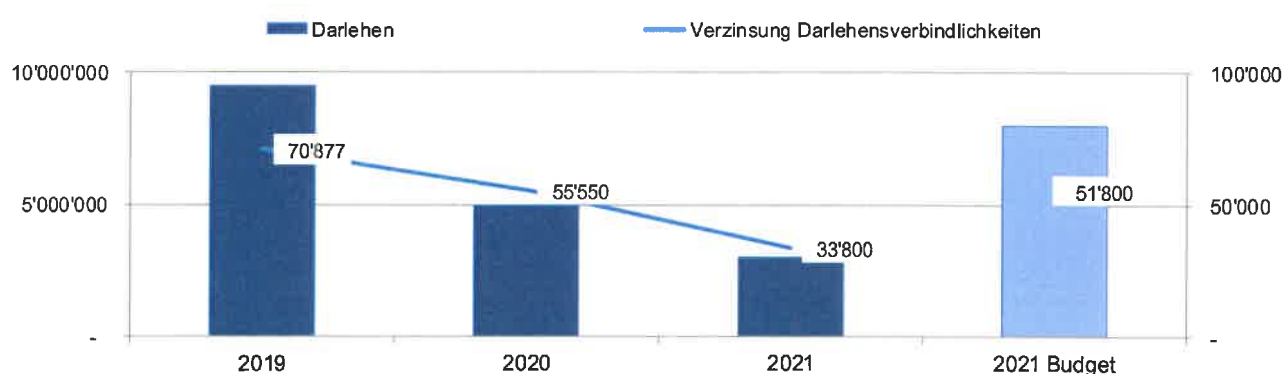
Die Budgetierung für das Jahr 2021 sah Darlehensverbindlichkeiten per Ende Jahr in der Höhe von CHF 8.0 Mio. vor. Aufgrund dessen, dass bereits im Vorjahr Rückzahlungen in Höhe von CHF 4.5 getätigt werden konnten (vgl. hierzu Ausführungen Vorlage Nr. 256 Verwaltungsrechnung 2020, Seite 6), waren zu Beginn des Jahres bereits schon nurmehr CHF 5.0 Mio. zur Rückzahlung offen.

Da die zu Jahresbeginn noch bestehenden Verbindlichkeiten erst im 2022 respektive 2023 zur Rückzahlung fällig sind, konnte entsprechend im Berichtsjahr keine Rückzahlung vorgenommen werden. Es ergab sich jedoch die Möglichkeit in Verwendung der überschüssigen flüssigen Mittel der Bürgergemeinde Zug ein kurzfristiges Darlehen mit Rückzahlungstermin entsprechend der Fälligkeit der nächsten Rückzahlung der Darlehensverbindlichkeiten zu geben.

Detailinformationen zu den bestehenden Darlehensverbindlichkeiten sind im Anhang auf Seite 36, diejenigen zur bestehenden Darlehensforderung ist im Anhang auf Seite 34 zu finden.

in CHF

	2019	2020	2021	2021 Budget
Darlehen	9'500'000	5'000'000	3'000'000	8'000'000
Verbindlichkeiten	9'500'000	5'000'000	5'000'000	8'000'000
Forderungen	-	-	2'000'000	-
Verzinsung Darlehensverbindlichkeiten	70'877	55'550	33'800	51'800



# Reformierte Kirche

## Kanton Zug

Kirche mit Zukunft

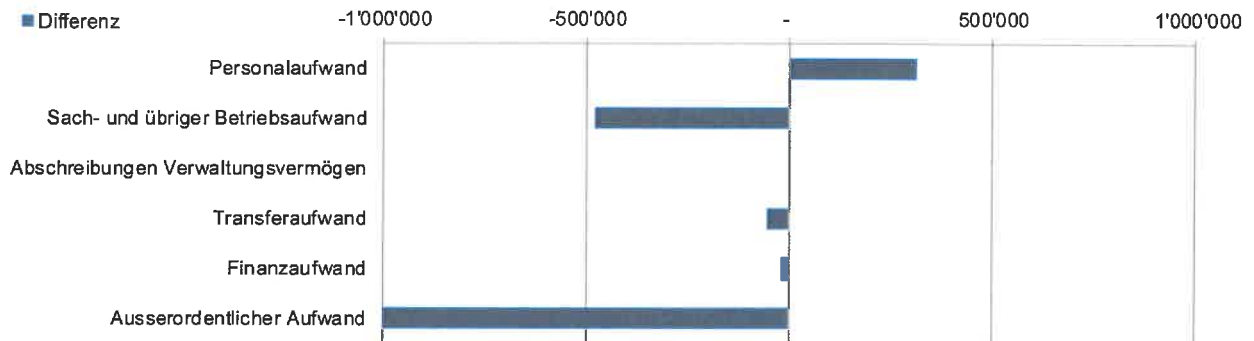
Vorlage Nr. 266

### Differenz Aufwände und Erträge im Vergleich zum Vorjahr

Vergleicht man die Rechnung 2021 mit der Rechnung 2020 ergeben sich bei den Aufwänden und Erträgen nach Arten die folgenden Differenzen – die zugehörigen Details finden sich auf den Seiten 30 und 31:


Aufwände in CHF

	Rechnung 2020	Rechnung 2021	Differenz	in %
Personalaufwand	8'958'164	9'268'280	310'117	3%
Sach- und übriger Betriebsaufwand	3'523'549	3'046'748	-476'801	-14%
Abschreibungen Verwaltungsvermögen	549'246	549'246	-	0%
Transferaufwand	1'115'142	1'060'819	-54'323	-5%
Finanzaufwand	182'182	160'270	-21'912	-12%
Ausserordentlicher Aufwand	1'000'000	-	-1'000'000	-100%
<b>Total Aufwand</b>	<b>15'328'283</b>	<b>14'085'363</b>	<b>-1'242'920</b>	<b>-8%</b>



Erträge in CHF

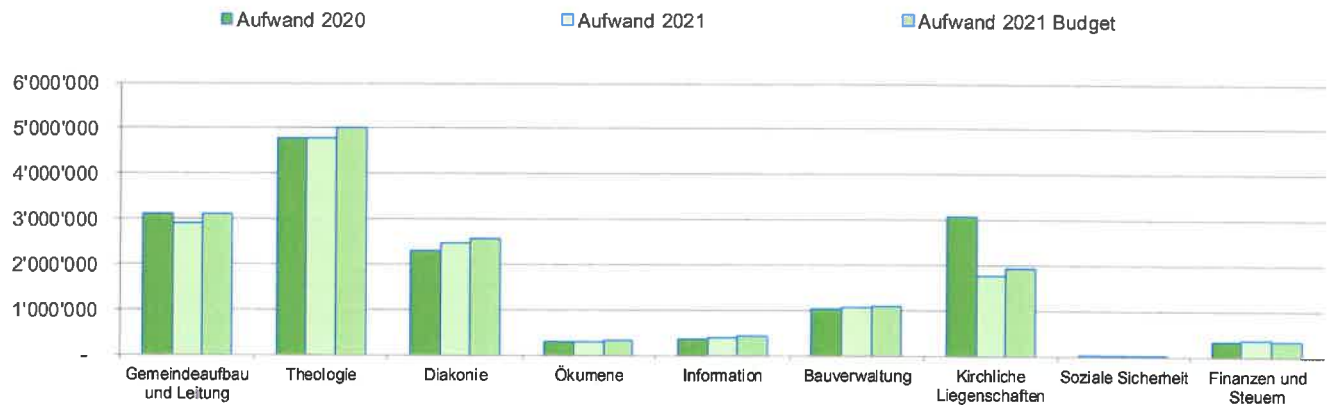
	Rechnung 2020	Rechnung 2021	Differenz	in %
Fiskalertrag	14'584'122	14'752'617	168'495	1%
Entgelte	124'806	128'020	3'214	3%
Transferertrag	212'021	358'068	146'047	69%
Entnahmen aus Spezialfinanzierungen und Fonds	-	155'500	155'500	
Finanzertrag	1'096'782	1'085'001	-11'781	-1%
wovon Zinsertrag	1'433	9'729	8'297	579%
wovon Liegenschaftenertrag Finanzvermögen	709'968	732'074	22'106	3%
wovon Wertberichtigungen Anlagen Finanzvermögen	-	-	-	
wovon Liegenschaftenertrag Verwaltungsvermögen	322'561	285'598	-36'963	-11%
wovon Erträge von gemieteten Liegenschaften	62'820	57'600	-5'220	-8%
<b>Total Ertrag</b>	<b>16'017'730</b>	<b>16'479'205</b>	<b>461'475</b>	<b>3%</b>



### Aufwände und Erträge nach Dienstabteilungen

in CHF

	Rechnung 2020		Rechnung 2021		Budget 2021	
	Aufwand	Ertrag	Aufwand	Ertrag	Aufwand	Ertrag
Gemeindeaufbau und Leitung	3'125'116	5'009	2'915'355	109	3'119'800	-
Theologie	4'775'883	101'702	4'791'899	83'211	5'009'600	79'400
Diakonie	2'299'957	226'225	2'469'287	394'152	2'563'000	343'100
Ökumene	289'928	-	309'999	-	336'200	-
Information	360'672	-	416'119	-	450'900	-
Bauverwaltung	1'024'154	-	1'057'568	-	1'092'000	-
Kirchliche Liegenschaften	3'074'222	385'381	1'757'642	343'198	1'937'800	387'800
Soziale Sicherheit	29'308	-	10'730	-	8'500	-
Finanzen und Steuern	349'042	15'299'413	356'764	15'658'536	349'600	13'715'200
Zwischentotal	15'328'283	16'017'730	14'085'363	16'479'205	14'867'400	14'525'500
Ergebnis	689'447		2'393'842		-341'900	
Total	16'017'730	16'017'730	16'479'205	16'479'205	14'525'500	14'525'500



Die zugehörigen Details finden sich auf den Seiten 17 bis 23: Erfolgsrechnung 2021 nach Funktionen.



### **3. Allgemeines**

Per 1. Januar 2018 trat für die Gemeinden des Kantons Zug das für die Erstellung dieser Verwaltungsrechnung gültige Finanzhaushaltsgesetz (FHG) sowie die zugehörige Finanzhaushaltsverordnung (FHV) in Kraft. Sowohl dem Gesetz als auch der Verordnung wurde vollumfänglich Rechnung getragen unter Anwendung der Grundsätze zur Rechnungslegung nach dem Harmonisierten Rechnungslegungsmodell für die Kantone und Gemeinden (HRM2).

Die detaillierte Verwaltungsrechnung 2021 kann von den Mitgliedern des Grossen Kirchgemeinderates vom 13. bis zum 17. Juni 2022 nach Absprache mit dem Kirchenschreiber in der Kirchenkanzlei eingesehen werden. Wir sind auch gerne bereit, allfällige Fragen telefonisch und / oder auf dem postelektronischen Weg zu beantworten.

### **Antrag**

Der Kirchenrat beantragt:

1. Vorlage Nr. 266  
Die Verwaltungsrechnung für das Jahr 2021 mit einem Ertragsüberschuss von CHF 2'393'842 zu genehmigen.
2. Vom Bericht und Antrag der Rechnungsprüfungskommission Kenntnis zu nehmen.

Die ressortverantwortliche Kirchenrätin: Ursula Müller-Wild  
Der Kirchenschreiber: Klaus Hengstler

Tel. 041 726 47 47  
Tel. 041 726 47 04

## Verwendung Ertragsüberschuss 2021

Bericht und Antrag des Kirchenrates vom 20. Juni 2022

Sehr geehrte Frau Präsidentin  
Sehr geehrte Damen und Herren

Der Kirchenrat beantragt Ihnen, den Ertragsüberschuss der Verwaltungsrechnung 2021 von CHF 2'393'842 wie folgt zu verwenden:

<b>CHF 2'053'842</b>	Kumuliertes Ergebnis der Vorjahre (Kto. Nr. 2999)
<b>CHF 200'000</b>	Aufstockung des Dotationskapitals der Bürgschafts- und Darlehensgenossenschaft BDG
<b>CHF 140'000</b>	Spenden und Beiträge (CHF 70'000 Kirchenrat und CHF 70'000 Bezirke)

### Kumuliertes Ergebnis der Vorjahre (CHF 2'053'842)

Der Betrag wird zur Teilrückzahlung langfristiger Schulden verwendet (Festdarlehen).

### Aufstockung des Dotationskapitals der Bürgschafts- und Darlehensgenossenschaft BDG (CHF 200'000)

Die Nachfrage nach Darlehen ist unverändert gross. Im 2021 hat die BDG insgesamt 78 Gesuche geprüft. 55 dieser Anfragen konnten bewilligt und damit Darlehensbeträge von etwas mehr als CHF 510'000 ausbezahlt werden. Per Ende 2021 führte die BDG 110 Darlehen im Gesamtbetrag von CHF 900'000 in ihren Büchern. Dabei ist die Qualität der Ausleihen nach wie vor sehr gut. Im 2021 erfolgten Rückzahlungen von knapp CHF 350'000, was fast CHF 30'000 im Monat entspricht. In Zusammenarbeit mit Triangel Beratung bewirken die Darlehen sehr viel Gutes. Oft betrifft es Schuldensanierungen. Im Zusammenwirken von Triangel Beratungen und der BDG bilden diese Darlehen oft die Basis, dass überschuldete Personen ihre finanzielle Unabhängigkeit wiedererlangen können. Per Ende 2021 verfügte die BDG noch über liquide Mittel von rund CHF 40'000. Fast gleichzeitig wurden Kreditanfragen geprüft mit einem Gesamtvolumen von CHF 70'000. Somit stösst die Genossenschaft an ihre finanziellen Grenzen. Bedauerlich wäre, wenn aus diesem Grund die weitherum geschätzte Tätigkeit der BDG eingeschränkt werden müsste. BDG-Präsident Andreas Blank sowie Geschäftsführer Josef Huwyler gelangen daher mit der Bitte an die Kirchgemeinde, das Dotationskapital der BDG aus dem Ertragsüberschuss der Kirchgemeinde um weitere CHF 200'000 zu erhöhen.

<b>CHF 20'000</b>	<b>Internationale Hilfe via HEKS und Mission 21</b>
-------------------	-----------------------------------------------------

#### HEKS, Kolumbien: «Frauen für Frieden, Menschenrechte und bessere Lebensgrundlagen» (CHF 10'000)

Die Region Magdalena Medio litt über Jahrzehnte unter dem grausamen, bewaffneten Konflikt zwischen Guerilla, Paramilitärs, Armee und Drogenmafia. Zwar wurde 2017 ein Friedensabkommen geschlossen, die mangelnde Umsetzung des Abkommens durch die Regierung und die Demilitarisierung der FARC-Rebellen haben aber zu einem Machtvakuum geführt, welches durch das organisierte Verbrechen, Drogenkartelle und Splittergruppen von Paramilitärs und Rebellen gefüllt wird. Die Gewaltspirale beginnt sich erneut zu drehen. HEKS unterstützt Frauen und Jugendliche dabei, sich aktiv in den Friedensprozess und die Entwicklung ihrer Region einzubringen und ihre Fähigkeiten zur Konfliktmediation zu verbessern. Zusätzlich kamen wegen der wirtschaftlichen und politischen Krise rund 1.8 Mio. Migrant:innen aus Venezuela über die Grenze. Das Projekt leistet einen substantiellen Beitrag zur Friedensförderung in der Konfliktregion Magdalena Medio im Norden von Kolumbien. Weitere Informationen unter [www.heks.ch](http://www.heks.ch) (Projekt Nr. 842.378).

#### Mission 21, Nigeria: «Nothilfe und Wiederaufbau in Nigeria» (CHF 10'000)

Der Nordosten Nigerias wird seit 2009 massiv durch den Terror der dschihadistischen Terrororganisation Boko Haram und ihren Splittergruppen beeinträchtigt. Die Bewohner:innen der betroffenen Regionen müssen allzeit mit Überfällen, Tötungen, Entführungen und Anschlägen rechnen. Von den Konflikten sind rund 16 Millionen Menschen betroffen, und 2.5 Mio. Menschen wurden in die Flucht getrieben und haben dabei ihr gesamtes Hab und Gut verloren. 2021 lag der Fokus beim vorliegenden Projekt auf der Versorgung von nigerianischen Binnenvertriebenen mit dringend benötigten Hilfsgütern, medizinischen Basisleistungen und psychologischer Beratung. Zusätzlich wurden Dorfgemeinschaften, die von Boko Haram und andere nicht-staatlichen, bewaffneten Gruppierungen angegriffen worden waren, beim Wiederaufbau von zerstörten Häusern und Brunnen unterstützt. In diesem Zusammenhang konnten 2021 mehr als 20'500 von Katastrophen betroffene Personen erreicht werden. Weitere Informationen unter: [www.mission-21.org](http://www.mission-21.org) (Projekt Nr. 162.1012)

CHF 120'000

Vergabungen aus Vorschlägen der Bezirke sowie des Kirchenrates im In- und Ausland

**Kirchenrat: Schweiz. MS-Gesellschaft: Gruppenaufenthalte für pflegebedürftige Betroffene im Zentrum Elisabeth in Walchwil (CHF 10'000)**

Selbstbestimmte und unabhängige Ferien sind leider nicht für jeden möglich. Deshalb organisiert die Schweizerische Multiple Sklerose-Gesellschaft jährlich die sehr geschätzten Gruppenaufenthalte u. a. im Zentrum Elisabethen, wo pflegebedürftige Betroffene eine Auszeit vom oftmals beschwerlichen Alltag bei Begegnungen, Erlebnissen und Abenteuern geniessen dürfen. Weitere Informationen unter: [www.multiplesklerose.ch](http://www.multiplesklerose.ch)

**Kirchenrat: Paroisse des Hautes-Joux, Église réformée évangélique du canton de Neuchâtel (EREN) (CHF 10'000)**

In Le Locle ist das Kirchgemeindehaus ein bekannter und beliebter Treffpunkt. Im Gebäude befinden sich zwei Räume. Der kleinere Raum im Erdgeschoss kann in seinem aktuellen Zustand zwar öffentlich zugänglich gemacht werden, bedarf aber grösserer Renovationen. Im Frühjahr 2021 haben Gemeindemitglieder ein Projekt gestartet und es geschafft den «Salon» wieder aufzuwerten und damit nach der Corona Pandemie neuen Schwung ins Gemeindeleben zu bringen. Mit wenig Mitteln aber viel Kreativität wurde «Le Salon» im Oktober 2021 als noch sehr bescheidenen, aber bereits nutzbaren Begegnungsort fertiggestellt. Seitdem finden bereits verschiedenste Aktivitäten statt. Es kommen z.B. die Konfirmanden in diesem Rahmen zusammen, Gebetstreffen, Andachten usw. Auch wenn der «Salon» genutzt werden kann, so sollte er doch so rasch wie möglich grundlegend saniert werden, damit er weiterhin als Begegnungsort und Raum für lebendige Spiritualität dienen kann. Wir möchten uns am Ersatz der morschen Fenster beteiligen. Kostenpunkt ca. 40'000 – 50'000 Franken. Weitere Informationen auf: [www.eren.ch](http://www.eren.ch)

**Kirchenrat: «Tischlein deck dich», Baar (CHF 10'000)**

Die Abgabestelle in Baar kommt in regelmässigen Abständen an ihre Grenzen, d.h. es können nicht permanent alle notwendigen Lebensmittel beschafft werden. Mit unserem Beitrag kann «Tischlein deck dich» über einen längeren Zeitraum hinweg bei Bedarf Lebensmittel zukaufen und sie dann an die Bezügerinnen und Bezüger abgeben. Weitere Informationen unter: [www.tischlein.ch](http://www.tischlein.ch)

**Kirchenrat: Stiftung Zürcher Sprachheilschule Unterägeri (CHF 10'000)**

In der Sprachheilschule werden Kinder aus den Kantonen Zürich und Zug beschult, therapiert und betreut. Derzeit sind es 116 Kinder mit schweren Störungen von Sprachverständnis, Sprachausdruck und Kommunikation. Diese Störungen gehen oft einher mit zusätzlichen Beeinträchtigungen im Bereich der Motorik, der Wahrnehmung und der sozialen Fähigkeit. Die Nutzung der bestehenden Rumkapazität ist ausgeschöpft. Für den Ergänzungspavillon Süd, welcher sich bereits im Rohbau befindet, müssen spezifisch für die Kinder ausgerichtete Möbel und Ausstattungen angeschafft werden. Es besteht in diesem Bereich ein Restbetrag von rund 110'000 Franken, den die Stiftung über Spenden finanzieren muss. Weitere Informationen unter: [www.sprachi-unteraegeri.ch](http://www.sprachi-unteraegeri.ch)

**Kirchenrat: «Caritas-Markt Baar» (CHF 5'000)**

Mit den nach wie vor steigenden Umsätzen steigen gleichzeitig auch die Kosten. Der Markt ist nicht selbsttragend, auch wenn er zu einem guten Teil von einer grossen Zahl Freiwilliger Mitarbeiter:innen betrieben wird. Die positive Entwicklung bei den Umsatzzahlen hinterlässt zwiespältige Gefühle: Einerseits bestätigen die Zahlen die Nachfrage nach dem Markt im Kanton Zug, andererseits kann man sich über diese Entwicklung nicht freuen, denn es stehen Menschen hinter diesen Zahlen, die sich ein besseres Leben wünschen würden. Nähere Informationen unter: [www.caritas-luzern.ch](http://www.caritas-luzern.ch)

**Kirchenrat: «Tel 143 – Die Dargebotene Hand» (CHF 5'000)**

Eine Organisation, die aus unserem Land nicht mehr wegzudenken ist: «Tel 143 – Die Dargebotene Hand». Sie ist rund um die Uhr da für Menschen, die ein helfendes und unterstützendes Gespräch benötigen. Der Verband ist in 12 regionale Stellen unterteilt. Der Betrag soll der Geschäftsstelle der Innerschweiz in Luzern zugutekommen. Weitere Informationen unter: [www.143.ch](http://www.143.ch)

**BKP Zug Menzingen Walchwil: Projekt «Agro-Floresta» in Brasilien (CHF 10'000)**

Andrina Baumann, Tochter unseres Pfarrehepaars Barbara und Christoph Baumann, absolvierte 2020 ein Austauschjahr in Brasilien. Zusammen mit ihrer Gastmutter und deren Rotary Club Novos Tempos in Sorocaba organisierten sie Soforthilfe für Direktbetroffene von Hunger oder prekärer hygienischer Situationen. Insgesamt konnten sie über Sammelaktionen für CHF 11'000 Hilfe leisten. Ihr neues Projekt «Agro-Floresta» begann in einem Armenviertel in Sorocaba. Frauen am Rande der Gesellschaft werden unterstützt, wieder arbeiten zu gehen. Auf nachhaltige Weise bauen sie ihre eigenen landwirtschaftlichen Güter an, können ihre Kinder zur Schule schicken, lernen verschiedene technische Fähigkeiten und haben Zugang zu psychologischer Betreuung. Ziel dieses Projektes ist es, nicht nur den momentanen Hunger zu stillen, sondern auch den Menschen zu helfen, sich wieder im Arbeitsmarkt einzugliedern und selbständig zu werden. Andrina

Baumann schreibt: «Mit den ersten 10'000 Franken konnte Unglaubliches bewirkt werden. Ganze Wasserleitungen wurden in Gang gesetzt, Kurse zur biologischen Landwirtschaft gehalten und das Zentrum befindet sich im Aufbau. Ein wertvolles Projekt, das Arbeit schafft und benachteiligte Familien einen Ort bietet zu leben und zu arbeiten». Die BKP Zug Menzingen Walchwil möchte auch in diesem Jahr das Projekt unterstützen. Weitere Informationen bei Andrina Baumann, Neudorfstrasse 27, Menzingen.

**BKP Rotkreuz: Förderverein «Kinder mit seltenen Krankheiten» (CHF 5'000)**

Fünf bis acht Prozent der Schweizer Bevölkerung sind von einer seltenen Krankheit betroffen, 50 Prozent davon sind Kinder und Jugendliche. Dies bringt grosse Herausforderungen für die betroffenen Familien mit sich. Um diesen Familien auf ihrem Weg zu helfen, wurde 2014 der gemeinnützige Förderverein für Kinder mit einer seltenen Krankheit gegründet. Der Verein unterstützt die Familien finanziell (Therapien, die nicht von der IV oder Krankenkasse übernommen werden), führen Familien-Events durch, um diese zu verbinden und fördern den Wissenstransfer zum Thema «Seltene Krankheiten». Weitere Informationen unter: [www.kmsk.ch](http://www.kmsk.ch)

**BKP Rotkreuz: «Schweizerische Tiermeldezentrale» (CHF 5'000)**

Als Organisation ohne öffentliche Zuwendungen ist die schweizerische Tiermeldezentrale auf private Unterstützung angewiesen. Damit sie die Datenbank weiterhin gratis anbieten kann und ihre Arbeit zum Wohl von Tieren und zum Glück von Menschen fortsetzen kann, ist die Tiermeldezentrale auf Spenden angewiesen. Ihre «Mission» ist das Suchen und Finden von Haustieren mittels einer einzigartigen, nationalen Datenbank. Weitere Informationen unter: [www.stmz.ch](http://www.stmz.ch)

**BKP Baar Neuheim: «K'werk Zug – ein ausserschulisches Bildungs- und Kulturangebot» (CHF 5'000)**

K'werk ist ein NPO, die im Jahre 2010 gegründet wurde und aus einem privaten Engagement heraus entstanden ist. Die Organisation setzt sich für Bildung und Förderung der gestalterischen Fähigkeiten von Kindern und Jugendlichen ein und trägt als ausserschulische Bildungsinstitution zur kulturellen Bereicherung des Kantons Zug bei. Die Zuger Bildschule ist Mitglied der Konferenz Bildschulen Schweiz, welche Anforderungsprofile für Lehrpersonen und Qualitätskriterien für den Unterricht formuliert. Gemeinsam mit dem gesamtschweizerischen Netzwerk verfolgt sie die nationale Positionierung, indem sie für die gesellschaftliche und kulturelle Bedeutung der Bildschulen einsteht. Weitere Informationen unter : [www.kwerk-zug.ch](http://www.kwerk-zug.ch)

**BKP Baar Neuheim: Verein «Arunachala Rising Sun», Südindien (CHF 5'000)**

Der Verein mit Sitz in Winterthur unterstützt Entwicklungsprojekte in Tiruvannamalai in Südindien. Sie unterstützen sechs Projekte: eine mobile Klinik, eine mobile Bibliothek, Abendschulen, eine Ausbildungsunterstützung für Studierende, einen Science-Park und ein Menstrual-Hygiene-Projekt. Stellvertretend für die sechs Projekte soll die mobile Klinik näher erklärt werden: Für die Bewohner:innen in den abgelegenen Dörfern um Tiruvannamalai ist ein Besuch im Spital meist zu weit und zu kostspielig. Deshalb leiden viele an Beschwerden und Erkrankungen, die eigentlich einfach zu behandeln wären. Um Abhilfe zu schaffen, fährt regelmässig ein Team (Arzt, Krankenschwester, Apotheker, Fahrer) mit einer gut ausgerüsteten Lastwagenklinik zu den verschiedenen Dörfern. Jeden Monat können so über 3'000 Menschen kostenlos medizinisch versorgt werden. Und: Alle Spenden fließen zu 100 % in die Projekte. Die Administrativ-Kosten werden von Sponsoren bezahlt. Weitere Informationen unter: [www.arunachala-rising-sun.ch](http://www.arunachala-rising-sun.ch)

**BKP Hünenberg: «Herberge für Frauen», Zug (CHF 5'000)**

Die Herberge bietet Frauen mit oder ohne Kinder in Not- und Übergangssituationen eine betreute Wohnmöglichkeit bis maximal sechs Monate an. Die Herberge für Frauen verfügt über acht möblierte Zimmer, welche je nach Bedarf mit Kinderbetten ausgestattet werden können. Die gemeinsam genutzten Räume wie Wohn- und Esszimmer sowie Küche sind Orte der Begegnung und des Austauschs – ähnlich einer Wohngemeinschaft. Weitere Informationen unter: [www.herbergefuerfrauen.ch](http://www.herbergefuerfrauen.ch)

**BKP Hünenberg: Fundacion Emma» (CHF 5'000)**

Die Fundacion Emma ist eine Sozialeinrichtung in Santiago de Chile, welche alleinstehende junge Frauen (aber auch Familien) in ihrem meist beschwerlichen Alltag unterstützt. Die BKP Hünenberg hat Kontakt mit Frau Francisca Jofre, die in Hünenberg wohnt und das Projekt aus eigener Anschauung kennt. Weitere Informationen unter: [www.fundacionemma.cl](http://www.fundacionemma.cl)

**BKP Steinhausen: «Weltsozialprojekt Ecuador» (CHF 5'000)**

Das Weltsozialprojekt in Ecuador ist das elfte Projekt des Vereins «Welt-Sozial-Projekt» des Bezirks Steinhausen sowie der katholischen Pfarrei Steinhausen. In Ecuador wird in Tungurahua der Biolandbau und Kleintierzucht gefördert und unterstützt. In diesem Teil Ecuadors engagiert sich seit 1989 die schweizerische Stiftung «Fundacion Para Los Indigenas del Ecuador». Im Mittelpunkt der Tätigkeiten der Stiftung stehen die Ureinwohner:innen. Sie gehören meist der ärmsten Gesellschaftsschicht des Landes an. Die beiden Steinhauser Kirchen fördern im Rahmen des Engagements dieser Stiftung den Wechsel von Monokulturen mit Kartoffeln, Mais und Saubohnen hin zum biologischen Anbau mit einheimischem Gemüse, Beeren und Getreide. Jede Familie bearbeitet eine neu gestaltete Parzelle mit verschiedenem Gemüse, sowie Beeren. Das Einkommen verdoppelt sich dadurch von ca. drei auf sechs Schweizer Franken pro Tag. Die Risiken sinken markant: Die Parzellen werden zum Schutz gegen Wind und Frost mit einheimischen Büschen umhagt.



Zudem werden Kurse angeboten, um ausgewogen zu kochen. Dadurch soll der Gesundheitszustand generell angehoben werden. Weitere Informationen auf unserer Homepage unter Bezirk Steinhausen.

**BKP Steinhausen: Projekt «Weiterbildung für Pflegefachleute», Mission 21 (CHF 5'000)**

In Kamerun hat das Pflegepersonal im Gesundheitsbereich eine neue Möglichkeit zur Weiterbildung. Im Oktober 2021 wurde «PresNus» eröffnet, ein neues Zentrum zur Aus- und Weiterbildung von Pflegefachleuten. Die Presbyterian Church of Cameroon (PCC) hat mit Unterstützung von Mission 21 ein bereits bestehendes Gebäude renoviert und erweitert. Die ersten Klassen in vier Fachbereichen haben begonnen, insgesamt sind aktuell 77 Studierende eingeschrieben. Das Interesse ist gross und wir freuen uns, zu einer Qualitätssteigerung im zunehmende fragilen Gesundheitswesen Kameruns beitragen zu können. Zusammen mit Swisslink, einer Schweizer Organisation, mit der Mission 21 auch im Nothilfeprogramm zusammenarbeitet und junge Binnenflüchtlinge in technologischen Berufen ausbilden, konnte bei PresNus und am Presbyterian Theological Seminary (PTS) ein Intranet-System installiert werden, das für die Studierenden auch ohne Internetverbindung Zugang zu Lernmaterial und Information auf einem internen Server bietet. Weitere Informationen unter: [www.mission-21.org](http://www.mission-21.org)

**BKP Cham: «Dragoste Desculta» (CHF 5'000)**

Das Projekt Dragoste Desculta wird vom Chamer Sozialdiakon Toni Timar begleitet. Er stammt aus Rumänien und kennt das Projekt sehr gut. Toni Timar schreibt: «Das Projekt heisst «Dragoste Desculta». Das ist auf Rumänisch eine sehr schöne Alliteration und bedeutet barfuss Liebe... Auf Deutsch lautet es anders, aber die Bedeutung ist Liebe für die Leute, die keine Schuhe haben. Man könnte sehr viel darüber sagen». Toni Timar ist in regelmässigem Kontakt mit der Leiterin des Projekts in Rumänien. Weitere Informationen unter: [www.dragostedesulta.ro](http://www.dragostedesulta.ro) oder bei Sozialdiakon Toni Timar, Cham.

**BKP Cham: «Afghanistanhilfe» (CHF 5'000)**

Vreni Frauenfelder, die Gründerin der Afghanistanhilfe, besuchte Afghanistan erstmals im Jahr 1975. Sie war von der Gastfreundschaft und der Grosszügigkeit der Afghaninnen und Afghanen so sehr beeindruckt, dass sie das Land und ihre Menschen seither nicht mehr losgelassen haben. Selbst der Einmarsch der sowjetischen Armee Ende 1979 liess sie nicht davon abhalten, das Land in ihren Ferien immer wieder zu bereisen.

1988 gründete Vreni Frauenfelder mit vier Mitstreiterinnen und Mitstreiter die Afghanistanhilfe. In enger Zusammenarbeit mit der Shuhada Organization von Sima Samar realisiert die Afghanistanhilfe seither zahlreiche Hilfsprojekte in den Bereichen Bildung, Gesundheit, Armutsbekämpfung und Nothilfe. Durch Spendengelder aus der Schweiz wurden und werden in verschiedenen Provinzen Afghanistans Kliniken, Schul-, Waisen- und Frauenhäuser gebaut und betrieben. Abgelegene Dörfer konnten mit sauberem Trinkwasser erschlossen und die notleidende Bevölkerung mit Lebensmittelverteilungen unterstützt werden. Auch die Verteilung von Tieren (insbesondere Schafe) zur Selbsthilfe an arme Bauern ist eines von vielen Hilfsprojekten der Afghanistanhilfe, welche gezielt und nachhaltig das Leben der armen Bevölkerung verbessert. Weitere Informationen unter: [www.afghanistanhilfe.org](http://www.afghanistanhilfe.org)

**BKP Ägeri:** Liegt noch nicht vor, wird per Mail nachgereicht.

## Antrag

Der Kirchenrat beantragt Ihnen, auf die Vorlage einzutreten und der vorgeschlagenen Verwendung des Ertragsüberschusses von CHF 2'393'842 aus der Laufenden Rechnung 2021 wie folgt zuzustimmen:

CHF 2'053'842	Kumuliertes Ergebnis der Vorjahre (Kto. Nr. 2999)
CHF 200'000	Aufstockung des Dotationskapitals der BDG
CHF 140'000	Spenden und Beiträge

**Evangelisch-reformierter Kirchenrat des Kantons Zug**

Der Kirchenratspräsidentin: Ursula Müller-Wild

Der Kirchenschreiber: Klaus Hengstler

Grosser Kirchgemeinderat  
Sitzung vom 20. Juni 2022

**Verwaltungsrechnung 2021**  
**Bericht und Antrag der Rechnungsprüfungskommission**

Sehr geehrte Frau Präsidentin  
Sehr geehrte Damen und Herren

Als Rechnungsprüfungskommission haben wir die Buchführung und die Verwaltungsrechnung (Bilanz, Erfolgsrechnung und Investitionsrechnung) der Evangelisch-Reformierten Kirchgemeinde des Kantons Zug für das am 31.12.2021 abgeschlossene Rechnungsjahr geprüft.

Für die Verwaltungsrechnung ist der Kirchenrat zuständig, während unsere Aufgabe darin besteht, diese zu prüfen und zu beurteilen. Wir bestätigen, dass wir die Anforderungen hinsichtlich der Unabhängigkeit erfüllen.

Unsere Prüfung erfolgte nach anerkannten Grundsätzen, wonach eine Prüfung so zu planen und durchzuführen ist, dass wesentliche Fehlaussagen in der Jahresrechnung mit angemessener Sicherheit erkannt werden. Wir prüften die Posten und Angaben der Jahresrechnung 2021 mittels Analysen und Erhebungen auf der Basis von Stichproben. Die Prüfung zur Einhaltung der Vorschriften des Finanzhaushaltsgesetzes sowie die Darstellung der Jahresrechnung als Ganzes erfolgte durch Retreag Revisions AG.

Wir sind der Auffassung, dass die Prüfung der Retreag Revisions AG und unsere Prüfung eine ausreichende Grundlage für unser Urteil bilden. Gemäss unserer Beurteilung erfolgten die Buchführung und die Darstellung der Verwaltungsrechnung ordnungsgemäss und entsprechend der gesetzlichen Vorschriften, Verordnungen und Richtlinien.

Die Erfolgsrechnung 2021 schliesst mit einem Ertragsüberschuss von CHF 2'393'842 ab. Die Bestandesrechnung weist Aktiven und Passiven von je CHF 40'973'632 aus.


Im Berichtsjahr 2021 wurden laufende Investitionen in Positionen des Verwaltungsvermögens in Höhe von CHF 232'590 getätigt und entsprechend aufs Konto «Anlagen im Bau Verwaltungsvermögen» in die Bilanz übertragen.

**Antrag**

Aufgrund der Ergebnisse unserer Prüfung beantragen wir, die vorliegende Verwaltungsrechnung 2021 zu genehmigen.

Zug, 20. Mai 2022

Für die Rechnungsprüfungskommission  
Werner Buess, Präsident



# Bilanzübersicht per 31.12.2021

in CHF

		Bestand am 01.01.2021	Bestand am 31.12.2021	Veränderungen
<b>1</b>	<b>Aktiven</b>	<b>39'199'650</b>	<b>40'973'632</b>	<b>1'773'981</b>
<b>10</b>	<b>Finanzvermögen</b>	<b>30'069'977</b>	<b>32'160'615</b>	<b>2'090'637</b>
<b>100</b>	<b>Flüssige Mittel</b>	<b>3'085'734</b>	<b>3'256'070</b>	<b>170'337</b>
1000	Kasse	2'406	1'989	-416
1001	Post	82'255	61'988	-20'267
1002	Bank	2'999'873	3'191'594	191'720
1009	Übrige flüssige Mittel	1'200	500	-700
<b>101</b>	<b>Forderungen</b>	<b>1'251'290</b>	<b>1'134'030</b>	<b>-117'260</b>
1010	Forderungen aus Lieferungen und Leistungen gegenüber Dritten	43'913	41'906	-2'007
1011	Kontokorrente mit Dritten	55'750	-	-55'750
1012	Steuerforderungen	1'151'628	1'092'125	-59'503
<b>102</b>	<b>Kurzfristige Finanzanlagen</b>	<b>-</b>	<b>2'000'000</b>	<b>2'000'000</b>
1020	Kurzfristige Darlehen	-	2'000'000	2'000'000
<b>104</b>	<b>Aktive Rechnungsabgrenzungen</b>	<b>2'958'452</b>	<b>2'840'513</b>	<b>-117'939</b>
1040-1044	Aktive Rechnungsabgrenzungen Erfolgsrechnung	2'958'452	2'840'513	-117'939
1042	wovon Steuern	2'882'202	2'728'904	-153'298
<b>107</b>	<b>Langfristige Finanzanlagen</b>	<b>501</b>	<b>156'001</b>	<b>155'500</b>
1070	Anteilscheine	501	156'001	155'500
<b>108</b>	<b>Sach- und immaterielle Anlagen Finanzvermögen</b>	<b>22'774'000</b>	<b>22'774'000</b>	<b>-</b>
1084	Gebäude Finanzvermögen	22'774'000	22'774'000	-
<b>14</b>	<b>Verwaltungsvermögen</b>	<b>9'129'673</b>	<b>8'813'017</b>	<b>-316'656</b>
<b>140</b>	<b>Sachanlagen Verwaltungsvermögen</b>	<b>9'129'673</b>	<b>8'813'017</b>	<b>-316'656</b>
1404	Hochbauten Verwaltungsvermögen	9'129'664	8'580'418	-549'246
1406	Mobilien Verwaltungsvermögen	9	9	-0
1407	Anlagen im Bau Verwaltungsvermögen	-	232'590	232'590
<b>2</b>	<b>Passiven</b>	<b>39'199'650</b>	<b>40'973'632</b>	<b>1'773'981</b>
<b>20</b>	<b>Fremdkapital</b>	<b>11'350'598</b>	<b>10'890'738</b>	<b>-459'861</b>
<b>200</b>	<b>Laufende Verbindlichkeiten</b>	<b>781'469</b>	<b>653'203</b>	<b>-128'266</b>
2000	Laufende Verbindlichkeiten aus Lieferungen und Leistungen von Dritten	695'632	528'243	-167'389
2001	Kontokorrente mit Dritten	-	10'906	10'906
2003	Erhaltene Anzahlungen von Dritten (Kollekten)	16'951	214	-16'737
2007	Verbindlichkeiten Seelsam	-	868	868
2008	Verbindlichkeiten Triangel Beratungsstelle	68'887	112'972	44'086
<b>204</b>	<b>Passive Rechnungsabgrenzungen</b>	<b>4'855'282</b>	<b>4'946'353</b>	<b>91'070</b>
2040-2044	Passive Rechnungsabgrenzungen Erfolgsrechnung	4'855'282	4'946'353	91'070
2042	wovon Steuern	4'466'627	4'519'070	52'443
<b>206</b>	<b>Langfristige Finanzverbindlichkeiten</b>	<b>5'000'000</b>	<b>5'000'000</b>	<b>-</b>
2064	Darlehen	5'000'000	5'000'000	-
<b>209</b>	<b>Verbindlichkeiten gegenüber Spezialfinanzierungen und Fonds im Fremdkapital</b>	<b>713'847</b>	<b>291'182</b>	<b>-422'665</b>
2091	Verbindlichkeiten gegenüber Fonds im Fremdkapital	687'463	269'742	-417'721
2093	Verbindlichkeiten gegenüber übrigen zweckgebundenen Fremdmitteln	26'384	21'440	-4'944
<b>29</b>	<b>Eigenkapital</b>	<b>27'849'052</b>	<b>30'082'894</b>	<b>2'233'842</b>
<b>293</b>	<b>Vorfinanzierungen</b>	<b>1'000'000</b>	<b>1'000'000</b>	<b>-</b>
2930	Vorfinanzierungen	1'000'000	1'000'000	-
<b>294</b>	<b>Finanzpolitische Reserve</b>	<b>6'383'607</b>	<b>6'383'607</b>	<b>-</b>
2940	Finanzpolitische Reserve	6'383'607	6'383'607	-
<b>299</b>	<b>Bilanzüberschuss/ -fehlbetrag</b>	<b>20'465'445</b>	<b>22'699'287</b>	<b>2'233'842</b>
<b>2990</b>	<b>Jahresergebnis</b>	<b>689'447</b>	<b>2'393'842</b>	<b>1'704'395</b>
2999	kumuliertes Ergebnis der Vorjahre	19'775'998	20'305'445	529'447

## Geldflussrechnung 2021

in CHF

	2020	2021
Ertragsüberschuss / Aufwandüberschuss (-)	689'447	2'393'842
Abschreibungen	549'246	549'246
Wertberichtigungen auf Liegenschaften im Finanzvermögen	-	-
Vorfinanzierungen	1'000'000	-
Veränderung Forderungen aus Lieferungen und Leistungen gegenüber Dritten	11'035	2'007
Veränderung Kontokorrente mit Dritten	-55'750	55'750
Veränderung Steuerforderungen	1'460'975	59'503
Veränderung Aktive Rechnungsabgrenzungen	-2'817'907	117'939
wovon Veränderung Abgrenzungen Steueranteile	-2'882'202	153'298
Veränderung Anteilscheine	-500	-155'500
Veränderung Laufende Verbindlichkeiten aus Lieferungen und Leistungen von Dritten	135'928	-167'389
Veränderung Kontokorrente mit Dritten	-13'637	10'906
Veränderung erhaltene Anzahlungen von Dritten (Kollekten)	-	-16'737
Veränderung Verbindlichkeiten gegenüber Seelsam	-	868
Veränderung Verbindlichkeiten gegenüber Triangel Beratungsstelle	-22'869	44'086
Veränderung Passive Rechnungsabgrenzungen	4'481'273	91'070
wovon Veränderung Abgrenzungen Steueranteile	4'466'627	52'443
Auszahlungen Beiträge aus Ertrags-Überschuss Vorjahr	-250'000	-160'000
Veränderung Corona-Fonds	-113'037	-267'165
Veränderung Fonds Soziale Bauten	-	-155'500
Veränderung Fonds aus Zuwendung für Kirche Cham	-	-
<b>Geldfluss aus operativer Tätigkeit</b>	<b>5'054'204</b>	<b>2'402'927</b>
Veränderung Anlagen im Bau Verwaltungsvermögen	-	-232'590
<b>Geldfluss aus Investitionstätigkeit ins Verwaltungsvermögen</b>	<b>-</b>	<b>-232'590</b>
-	-	-
<b>Geldfluss aus Anlagetätigkeit ins Finanzvermögen</b>	<b>-</b>	<b>-</b>
<b>Geldfluss aus Investitions- und Anlagetätigkeit</b>	<b>-</b>	<b>-232'590</b>
Aufnahme / Rückzahlung (-) Darlehen	-4'500'000	-
Vergabe kurzfristige Darlehen an Dritte	-	-2'000'000
<b>Geldfluss aus Finanzierungstätigkeit</b>	<b>-4'500'000</b>	<b>-2'000'000</b>
<b>Veränderung flüssige Mittel</b>	<b>554'204</b>	<b>170'337</b>
Flüssige Mittel zu Beginn der Berichtsperiode	2'531'530	3'085'734
<b>Flüssige Mittel per 31. Dezember</b>	<b>3'085'734</b>	<b>3'256'070</b>



Rechnung 2021 (nach Funktionen)

	Rechnung 2020		Budget 2021		Rechnung 2021		Erläuterungen zu den Abweichungen und Ergänzungen
	Aufwand	Ertrag	Aufwand	Ertrag	Aufwand	Ertrag	
<b>3</b>	<b>14'949'934</b>	<b>7'18'317</b>	<b>14'509'300</b>	<b>810'300</b>	<b>13'717'869</b>	<b>820'670</b>	
<b>35</b>	<b>14'949'934</b>	<b>7'18'317</b>	<b>14'509'300</b>	<b>810'300</b>	<b>13'717'869</b>	<b>820'670</b>	
<b>350</b>	<b>14'949'934</b>	<b>7'18'317</b>	<b>14'509'300</b>	<b>810'300</b>	<b>13'717'869</b>	<b>820'670</b>	
<b>350.1</b>	<b>3'125'116</b>	<b>5'009</b>	<b>3'119'800</b>	-	<b>2'915'355</b>	<b>109</b>	
<b>350.101</b>	<b>28'479</b>	-	<b>93'300</b>	-	<b>48'880</b>	-	
Kirchgemeinde /							
Grosser Kirchgemeinderat							
Entschädigungen	21'599		38'500		26'292		In der Rechnung 2021; Erneuerungswahlen CHF 15'876
3040-3055 Anteil Sozialleistungen	267		300		362		/ Budget 2021: CHF 56'000
3091-3099 Übriger Personalaufwand	50		-		-		
310 Material- und Warenaufwand	3'411		19'000		8'375		
313 Dienstleistungen und Honorare	2'014		9'500		9'592		
317 Spesenentschädigungen	1'137		29'000		4'258		
<b>350.102</b>	<b>429'881</b>	-	<b>476'000</b>	-	<b>453'490</b>	-	
Kirchenrat							
Entschädigungen	264'823		277'700		278'653		In der Rechnung 2021; Erneuerungswahlen CHF 15'750
3040-3055 Anteil Sozialleistungen	49'527		51'700		53'279		/ Budget 2021: CHF 24'000
3090 Aus- und Weiterbildung des Personals	675		1'000		-		
3091-3099 Übriger Personalaufwand	2'572		8'000		4'549		
310 Material- und Warenaufwand	12'980		16'000		6'749		
311 Nicht aktivierbare Anlagen	1'181		300		507		
313 Dienstleistungen und Honorare	7'149		14'300		18'628		
315 Unterhalt Mobilien und immaterielle Anlagen	-		-		-		
317 Spesenentschädigungen	10'215		17'000		10'575		
363 Beiträge an öffentliche Gemeinwesen und Dritte	80'759		90'000		80'550		
<b>350.110</b>	<b>805'712</b>	<b>5'009</b>	<b>749'200</b>	-	<b>746'949</b>	<b>109</b>	
Verwaltung							
Entschädigungen	-		2'000		-		In der Rechnung 2021; zusätzliche Stellenprozente 20% Verwaltung
3010 Löhne des Verwaltungs- und Betriebspersonals	518'553		514'400		541'303		
3040-3055 Anteil Sozialleistungen	117'528		117'100		130'507		
3090 Aus- und Weiterbildung des Personals	23		4'000		440		
3091-3099 Übriger Personalaufwand	2'396		7'000		1'924		
310 Material- und Warenaufwand	13'027		16'500		14'685		
311 Nicht aktivierbare Anlagen	51'827		6'200		5'616		
313 Dienstleistungen und Honorare	77'357		59'400		35'814		In der Rechnung 2020; Abschlussrechnung zum Ersatz Serversysteme, vgl. Vorlage Nr. 251
315 Unterhalt Mobilien und immaterielle Anlagen	22'738		17'700		13'108		
316 Mieten, Leasing, Pachten, Benützungskosten	1'041		3'400		2'334		
317 Spesenentschädigungen	994		1'500		992		
319 Verschiedener Betriebsaufwand	227		-		227		
426 Rückerstattungen	-	9	-	-	-	109	
463 Beiträge von öffentlichen Gemeinwesen und Dritten	5'000		-		-		
<b>350.111</b>	<b>3'667</b>	-	<b>6'700</b>	-	<b>3'999</b>	-	
Kommissionen							
Entschädigungen	3'325		6'000		3'628		
3040-3055 Anteil Sozialleistungen	271		500		302		
317 Spesenentschädigungen	72		200		69		
<b>350.112</b>	<b>16'060</b>	-	<b>18'600</b>	-	<b>16'415</b>	-	
Rechnungsprüfung							
Entschädigungen	2'446		3'000		2'488		
3091-3099 Übriger Personalaufwand	-		-		-		
313 Dienstleistungen und Honorare	13'333		15'000		13'806		
317 Spesenentschädigungen	281		600		121		

Rechnung 2021 (nach Funktionen)

		Rechnung 2020		Budget 2021		Rechnung 2021		Erläuterungen zu den Abweichungen und Ergänzungen	
		Aufwand	Ertrag	Aufwand	Ertrag	Aufwand	Ertrag		
<b>350.123</b>	<b>Versicherungen</b>	<b>45'115</b>	-	<b>36'000</b>	-	<b>35'267</b>	-		
3040-3055	Unfallversicherungsprämien	2'802		2'800		2'230			
313	Sachversicherungsprämien	42'313		33'200		33'037			
<b>350.150</b>	<b>EKS und Organisationen</b>	<b>315'715</b>	-	<b>364'600</b>	-	<b>323'360</b>	-		
3000	Entschädigungen Behörden und Kommissionen	5'384		8'000		6'931			
3040-3055	Anteil Sozialleistungen	-		700		-			
313	Dienstleistungen und Honorare	307'405		350'600		312'972		vgl. Aufüstung Seite 25	
317	Spesenentschädigungen	2'926		5'300		3'457			
<b>350.170</b>	<b>Bezirke</b>	<b>1'029'427</b>	-	<b>1'037'700</b>	-	<b>997'835</b>	-		
3000	Entschädigungen	173'860		160'000		171'749			
3010	Löhne des Verwaltungs- und Betriebspersonals	270'692		267'300		255'271			
3040-3055	Anteil Sozialleistungen	81'431		76'500		71'878			
3090	Aus- und Weiterbildung des Personals	4'730		13'100		11'420			
3091-3099	Übriger Personalaufwand	3'553		2'500		3'354			
310	Material- und Warenaufwand	9'008		16'500		10'934			
311	Nicht aktivierbare Anlagen	6'654		10'800		6'210			
313	Dienstleistungen und Honorare	26'275		19'500		22'926			
315	Unterhalt Mobilien und immaterielle Anlagen	7'904		1'000		366			
317	Spesenentschädigungen	20		500		20			
363	Beiträge an öffentliche Gemeinwesen und Dritte	445'299		470'000		443'667		vgl. Erläuterungen Seite 25 und Aufüstung Seite 39	
<b>350.175</b>	<b>CityKircheZug</b>	<b>110'946</b>	-	<b>135'700</b>	-	<b>149'490</b>	-		
3000	Entschädigungen	2'352		4'000		2'948			
3010	Löhne des Verwaltungs- und Betriebspersonals	61'874		58'300		57'524			
3040-3055	Anteil Sozialleistungen	13'174		13'400		13'940			
363	Beiträge an öffentliche Gemeinwesen und Dritte	33'546		60'000		75'019		In der Rechnung 2021; Anteil Projekt Seelsorgecafé Bauhütte Zug, Kosten 2021 und Anschaffungen aus dem Budget 2020 CHF 45'019 / Budget 2021: CHF 30'000 vgl. Aufüstung Seite 39	
<b>350.180</b>	<b>Beiträge Gemeindeaufbau und Leitung</b>	<b>340'113</b>	-	<b>202'000</b>	-	<b>139'671</b>	-		
310	Material- und Warenaufwand	34'969		-		7'407		In der Rechnung 2021; Zusatzkosten Corona-bedingte Ausgaben CHF 29'606 / Budget 2021: CHF 50'000, vgl. Vorlage Nr. 247 sowie In der Rechnung 2021; Kosten Klimaprojekte CHF 25'265 / Budget 2021: CHF 30'000	
311	Nicht aktivierbare Anlagen	2'461		-		4'021			
313	Dienstleistungen und Honorare	101'783		82'000		43'442			
363	Beiträge an öffentliche Gemeinwesen und Dritte	200'900		120'000		84'800		In der Rechnung 2021; Corona Unterstützungsbeiträge (extern, zugunsten Dritter) CHF 16'800 / Rechnung 2020: CHF 113'000 In der Rechnung 2021; Beiträge Partnerkirchen und Beiträge Projekte im Asylwesen CHF 68'000 / Rechnung 2020: CHF 87'900 vgl. Aufüstung Seite 39	
<b>350.2</b>	<b>Theologie</b>	<b>4'775'863</b>	<b>101'702</b>	<b>5'009'600</b>	<b>79'400</b>	<b>4'791'899</b>	<b>83'211</b>		
<b>350.201</b>	<b>Fachgruppe Theologie</b>	<b>14'141</b>	-	<b>19'800</b>	-	<b>18'863</b>	-		
3000	Entschädigungen	12'819		14'000		16'254			
3040-3055	Anteil Sozialleistungen	1'109		1'300		1'798			
3090	Aus- und Weiterbildung des Personals	-		3'500		-			
317	Spesenentschädigungen	213		1'000		810			
<b>350.210</b>	<b>Pfarrämter</b>	<b>2'976'989</b>	<b>55'158</b>	<b>3'012'500</b>	<b>44'000</b>	<b>2'983'294</b>	<b>54'956</b>		
3000	Entschädigungen	9'910		15'000		14'631			
3010	Löhne des Verwaltungs- und Betriebspersonals	2'166'392		2'201'400		2'214'442			

Rechnung 2021 (nach Funktionen)

	Rechnung 2020		Budget 2021		Rechnung 2021		Erläuterungen zu den Abweichungen und Ergänzungen
	Aufwand	Ertrag	Aufwand	Ertrag	Aufwand	Ertrag	
3040-3055 Anteil Sozialleistungen	508'881		500'700		525'761		
3090 Aus- und Weiterbildung des Personals	17'264		28'200		11'674		
3091-3099 Übriger Personalaufwand	3'176		23'200		18'436		
310 Material- und Warenaufwand	28'534		27'200		29'106		
311 Nicht aktivierbare Anlagen	25'695		7'400		8'284		
313 Dienstleistungen und Honorare	124'669		99'000		101'631		
315 Unterhalt Mobilien und immaterielle Anlagen	17'773		3'000		1'866		
316 Mieten, Leasing, Pachten, Benützungskosten	5'028		5'500		4'198		
317 Spesenentschädigungen	69'667		101'900		53'267		
3170 Reisekosten und Spesen	22'627		31'300		23'601		
3171 Exkursionen, Reisen und Lager	47'040		70'600		29'666		
426 Rückerstattungen	55'158		44'000		54'956		
<b>350.220 Gottesdienste und kirchliche Feiern</b>							
310 Material- und Warenaufwand	31'857		42'600		20'447		
311 Nicht aktivierbare Anlagen	11'154		19'000		7'177		
313 Dienstleistungen und Honorare	18'307		23'600		100		
316 Mieten, Leasing, Pachten, Benützungskosten	2'360		-		12'262		
317 Spesenentschädigungen	35		-		908		
<b>350.221 Kirchenmusik</b>							
3000 Entschädigungen	407'877		457'800		411'148		
3010 Löhne des Verwaltungs- und Betriebspersonals	467		4'000		-		
3040-3055 Anteil Sozialleistungen	312'853		329'500		319'339		
3090 Aus- und Weiterbildung des Personals	56'234		64'200		62'882		
3091-3099 Übriger Personalaufwand	-		5'500		-		
310 Material- und Warenaufwand	590		4'000		3'253		
313 Dienstleistungen und Honorare	423		3'000		599		
317 Spesenentschädigungen	34'131		38'100		15'673		
363 Beiträge an öffentliche Gemeinwesen und Dritte	60		500		282		
	3'120		9'000		9'120		vgl. Auflistung Seite 39
<b>350.250 Religionsunterricht</b>							
3000 Entschädigungen	1'249'780		1'294'700		1'234'597		
3010 Löhne des Verwaltungs- und Betriebspersonals	2'154		2'000		1'699		
3040-3055 Anteil Sozialleistungen	933'079		893'400		890'376		
3090 Aus- und Weiterbildung des Personals	203'082		192'100		203'286		
3091-3099 Übriger Personalaufwand	4'704		19'900		9'668		
310 Material- und Warenaufwand	1'830		19'000		9'828		
311 Nicht aktivierbare Anlagen	32'953		44'200		37'947		
313 Dienstleistungen und Honorare	2'970		6'500		2'681		
315 Unterhalt Mobilien und immaterielle Anlagen	61'546		88'200		73'099		
317 Spesenentschädigungen	1'211		6'000		72		
3170 Reisekosten und Spesen	6'252		23'400		5'340		
3171 Exkursionen, Reisen und Lager	6'171		7'900		3'879		
363 Beiträge an öffentliche Gemeinwesen und Dritte	81		15'500		1'462		
426 Rückerstattungen	-		-		600		vgl. Auflistung Seite 40
	44'544		34'000		28'255		
<b>350.251 Erwachsenenbildung</b>							
3000 Entschädigungen	37'250		76'000		34'423		
3040-3055 Anteil Sozialleistungen	4'064		17'700		1'081		
310 Material- und Warenaufwand	5		300		33		
313 Dienstleistungen und Honorare	16'563		29'300		24'294		
317 Spesenentschädigungen	16'617		22'600		9'014		
426 Rückerstattungen	-		6'100		-		
	2'000		1'400		-		

Rechnung 2021 (nach Funktionen)

	Rechnung 2020		Budget 2021		Rechnung 2021		Erläuterungen zu den Abweichungen und Ergänzungen
	Aufwand	Ertrag	Aufwand	Ertrag	Aufwand	Ertrag	
<b>350.260 Kinder und Jugend</b>							
3000 Entschädigungen	8'819	-	39'900	-	17'512	-	
3010 Löhne des Verwaltungs- und Betriebspersonals	-	-	-	-	-	-	
3040-3055 Anteil Sozialleistungen	3'465	-	12'500	-	5'746	-	
3090 Aus- und Weiterbildung des Personals	195	-	800	-	410	-	
3091-3099 Übriger Personalaufwand	-	-	1'800	-	-	-	
310 Material- und Warenaufwand	3'853	-	5'900	-	7'552	-	
313 Dienstleistungen und Honorare	1'307	-	7'100	-	421	-	
316 Mieten, Leasing, Pachten, Benützungskosten	-	-	-	-	-	-	
317 Spesenentschädigungen	-	-	11'800	-	3'382	-	
3170 Reisekosten und Spesen	-	-	-	-	-	-	
3171 Exkursionen, Reisen und Lager	-	-	11'800	-	3'382	-	
<b>350.280 Beiträge Theologie</b>							
313 Dienstleistungen und Honorare	49'171	-	66'300	-	71'615	-	In der Rechnung 2021; Beiträge Ökumenische Seelsorge für Menschen mit Behinderung Seelsam CHF 43'419, Gefängnis-seelsorge an der Aa Zug CHF 15'457, Seelsorge und Spiritual Care Hospiz Zentralschweiz CHF 12'540 und Arbeitsgemeinschaft Notfallseelsorge Schweiz CHF 200
317 Spesenentschädigungen	80	-	-	-	-	-	
363 Beiträge an öffentliche Gemeinwesen und Dritte	-	-	-	-	-	-	
<b>350.3 Diakonie</b>	<b>2'239'957</b>	<b>226'225</b>	<b>2'583'000</b>	<b>343'100</b>	<b>2'469'287</b>	<b>394'152</b>	
<b>350.301 Fachgruppe Diakonie</b>							
3000 Entschädigungen	13'169	-	27'500	-	16'566	-	
3040-3055 Anteil Sozialleistungen	8'327	-	15'000	-	7'016	-	
3090 Aus- und Weiterbildung des Personals	1'150	-	1'400	-	1'003	-	
310 Material- und Warenaufwand	-	-	5'000	-	3'385	-	
313 Dienstleistungen und Honorare	187	-	-	-	265	-	
317 Spesenentschädigungen	3'150	-	500	-	2'700	-	
363 Beiträge an öffentliche Gemeinwesen und Dritte	355	-	5'600	-	572	-	
	-	-	-	-	1'625	-	vgl. Auflistung Seite 40
<b>350.310 Triangel Beratung</b>	<b>978'717</b>	<b>226'225</b>	<b>1'050'900</b>	<b>343'100</b>	<b>1'005'311</b>	<b>392'435</b>	
3010 Löhne des Verwaltungs- und Betriebspersonals	706'023	-	762'300	-	757'194	-	In der Rechnung 2021; zusätzliche Stellenprozepte "Kontakt Selbsthilfe" (20%) und Schuldenberatung (70%)
3040-3055 Anteil Sozialleistungen	162'452	-	172'600	-	182'997	-	
3090 Aus- und Weiterbildung des Personals	7'420	-	20'000	-	9'054	-	
3091-3099 Übriger Personalaufwand	4'634	-	6'000	-	3'917	-	
310 Material- und Warenaufwand	21'718	-	31'000	-	10'254	-	
311 Nicht aktivierbare Anlagen	17'859	-	4'000	-	1'669	-	
313 Dienstleistungen und Honorare	37'438	-	47'100	-	23'534	-	
315 Unterhalt Mobilien und immaterielle Anlagen	14'168	-	500	-	10'299	-	
316 Mieten, Leasing, Pachten, Benützungskosten	1'357	-	1'400	-	151	-	
317 Spesenentschädigungen	2'613	-	6'000	-	3'707	-	
363 Beiträge an öffentliche Gemeinwesen und Dritte	3'035	23'095	-	15'000	2'535	36'489	vgl. Auflistung Seite 40
424 Dienstleistungen	-	203'130	-	328'100	-	355'946	In der Rechnung 2021; Subventionen Kanton Zug, Schuldenberatung (Budgetberatung und Schuldenprävention) CHF 348'816 / Budget: CHF 321'000 / Rechnung 2020: CHF 196'000
461 Entschädigungen von öffentlichen Gemeinwesen	-	-	-	-	-	-	
<b>350.350 Sozialdiakonische Dienste</b>	<b>1'191'971</b>	<b>-</b>	<b>1'360'600</b>	<b>-</b>	<b>1'333'310</b>	<b>17'171</b>	
3000 Entschädigungen	283	-	-	-	-	-	
3010 Löhne des Verwaltungs- und Betriebspersonals	884'482	-	932'400	-	931'263	-	
3040-3055 Anteil Sozialleistungen	187'184	-	201'100	-	214'837	-	

Rechnung 2021 (nach Funktionen)

	Rechnung 2020		Budget 2021		Rechnung 2021		Erläuterungen zu den Abweichungen und Ergänzungen
	Aufwand	Ertrag	Aufwand	Ertrag	Aufwand	Ertrag	
3090 Aus- und Weiterbildung des Personals	11'404	-	23'000	-	8'327	-	
3091-3099 Übriger Personalaufwand	5'658	-	5'000	-	3'687	-	
310 Material- und Warenaufwand	8'779	-	13'200	-	12'552	-	
311 Nicht aktivierbare Anlagen	5'858	-	14'400	-	13'094	-	
313 Dienstleistungen und Honorare	31'428	-	49'600	-	38'949	-	
315 Unterhalt Mobilien und immaterielle Anlagen	2'407	-	1'700	-	634	-	
316 Mieten, Leasing, Pachten, Benützungskosten	3'821	-	3'900	-	3'041	-	
317 Spesenentschädigungen	50'592	-	116'300	-	106'927	-	
3170 Reisekosten und Spesen	3'662	-	5'000	-	4'773	-	
3171 Exkursionen, Reisen und Lager	46'930	-	111'300	-	102'154	-	
363 Beiträge an öffentliche Gemeinwesen und Dritte	75	-	-	-	-	-	
<b>350.380 Beiträge Diakonie</b>	<b>116'100</b>	-	<b>124'000</b>	-	<b>114'100</b>	-	
313 Dienstleistungen und Honorare	10'000	-	10'000	-	10'000	-	
363 Beiträge an öffentliche Gemeinwesen und Dritte	106'100	-	114'000	-	104'100	-	vgl. Auflistung Seite 40
<b>350.4 Ökumene</b>	<b>233'323</b>	-	<b>336'200</b>	-	<b>305'999</b>	-	
<b>350.420 Ökumenische Kommission</b>	<b>179</b>	-	<b>1'500</b>	-	<b>534</b>	-	
317 Spesenentschädigungen	-	-	1'500	-	355	-	
363 Beiträge an öffentliche Gemeinwesen und Dritte	179	-	-	-	179	-	vgl. Auflistung Seite 40
<b>350.470 OeME</b>	<b>217'382</b>	-	<b>229'700</b>	-	<b>222'511</b>	-	
3000 Entschädigungen	5'165	-	12'000	-	10'193	-	
3040-3055 Anteil Sozialleistungen	213	-	500	-	263	-	
310 Material- und Warenaufwand	3'960	-	6'700	-	5'562	-	
313 Dienstleistungen und Honorare	6'096	-	7'000	-	5'912	-	
317 Spesenentschädigungen	1'948	-	3'500	-	581	-	
363 Beiträge an öffentliche Gemeinwesen und Dritte	200'000	-	200'000	-	200'000	-	vgl. Auflistung Seiten 40 und 41
<b>350.480 Beiträge Ökumene</b>	<b>72'367</b>	-	<b>105'000</b>	-	<b>86'954</b>	-	
313 Dienstleistungen und Honorare	30'309	-	33'000	-	28'330	-	
363 Beiträge an öffentliche Gemeinwesen und Dritte	42'059	-	72'000	-	58'624	-	vgl. Auflistung Seite 41
<b>350.5 Information</b>	<b>360'672</b>	-	<b>450'900</b>	-	<b>416'119</b>	-	
<b>350.510 Öffentlichkeitsarbeit</b>	<b>126'667</b>	-	<b>172'400</b>	-	<b>172'124</b>	-	
3000 Entschädigungen	1'035	-	1'500	-	11'468	-	
3010 Löhne des Verwaltungs- und Betriebspersonals	78'233	-	72'500	-	96'050	-	In der Rechnung 2021; zusätzliche Stellenprozente Kommunikation (30%) ab September 2021
3040-3055 Anteil Sozialleistungen	16'851	-	15'400	-	22'544	-	
3090 Aus- und Weiterbildung des Personals	-	-	1'000	-	2'800	-	
3091-3099 Übriger Personalaufwand	50	-	-	-	1'928	-	
310 Material- und Warenaufwand	24'959	-	1'500	-	473	-	
311 Nicht aktivierbare Anlagen	39	-	1'000	-	6'121	-	
313 Dienstleistungen und Honorare	4'402	-	77'000	-	30'073	-	In der Rechnung 2020; Produktion CD "Zoe will's wissen"
315 Unterhalt Mobilien und immaterielle Anlagen	596	-	500	-	-	-	
317 Spesenentschädigungen	503	-	2'000	-	667	-	
<b>350.520 Publikationen</b>	<b>234'005</b>	-	<b>278'500</b>	-	<b>243'995</b>	-	
310 Material- und Warenaufwand	134'708	-	172'500	-	145'410	-	In der Rechnung 2021; Projekt Multimediale Kommunikation CHF 12'595 / Budget 2021: CHF 46'000 und Erarbeitung neues Kommunikationskonzept CHF 23'016 / Budget: CHF 30'000



Rechnung 2021 (nach Funktionen)

		Rechnung 2020		Budget 2021		Rechnung 2021		Erläuterungen zu den Abweichungen und Ergänzungen	
		Aufwand	Ertrag	Aufwand	Ertrag	Aufwand	Ertrag	Aufwand	Ertrag
313	Dienstleistungen und Honorare	99'297	-	106'000	-	97'963	-	97'963	-
315	Unterhalt Mobilien und immaterielle Anlagen	-	-	-	-	623	-	623	-
<b>350.5</b>	<b>Bauverwaltung</b>	<b>1'024'154</b>	-	<b>1'032'000</b>	-	<b>1'057'568</b>	-	<b>1'057'568</b>	-
<b>350.601</b>	<b>Kommission Bauverwaltung</b>	<b>4'362</b>	-	<b>4'300</b>	-	<b>5'151</b>	-	<b>5'151</b>	-
3000	Entschädigungen	4'025	-	4'000	-	4'704	-	4'704	-
3040-3055	Anteil Sozialleistungen	338	-	300	-	447	-	447	-
<b>350.610</b>	<b>Administration Bauverwaltung</b>	<b>1'019'792</b>	-	<b>1'087'700</b>	-	<b>1'052'417</b>	-	<b>1'052'417</b>	-
3000	Entschädigungen	-	-	3'500	-	-	-	-	-
3010	Löhne des Verwaltungs- und Betriebspersonals	817'695	-	866'600	-	823'759	-	823'759	-
3040-3055	Anteil Sozialleistungen	171'006	-	183'000	-	194'465	-	194'465	-
3090	Aus- und Weiterbildung des Personals	2'250	-	6'000	-	7'248	-	7'248	-
3091-3099	Übriger Personalaufwand	6'443	-	6'000	-	6'670	-	6'670	-
310	Material- und Warenaufwand	1'981	-	4'000	-	2'464	-	2'464	-
311	Nicht aktivierbare Anlagen	259	-	3'400	-	276	-	276	-
313	Dienstleistungen und Honorare	16'371	-	10'400	-	15'956	-	15'956	-
315	Unterhalt Mobilien und immaterielle Anlagen	1'750	-	2'800	-	318	-	318	-
316	Mieten, Leasing, Pachten, Benützungskosten	600	-	1'000	-	598	-	598	-
317	Spesenentschädigungen	1'367	-	1'000	-	662	-	662	-
363	Beiträge an öffentliche Gemeinwesen und Dritte	70	-	-	-	-	-	-	-
<b>350.7</b>	<b>Kirchliche Liegenschaften (Liegenschaften des Verwaltungsvermögens und Liegenschaften zur Miete)</b>	<b>3'074'222</b>	<b>385'381</b>	<b>1'937'800</b>	<b>387'800</b>	<b>1'757'642</b>	<b>343'198</b>	<b>1'757'642</b>	<b>343'198</b>
<b>350.720-781</b>	<b>Kirchliche Liegenschaften</b>	<b>3'074'222</b>	<b>385'381</b>	<b>1'937'800</b>	<b>387'800</b>	<b>1'757'642</b>	<b>343'198</b>	<b>1'757'642</b>	<b>343'198</b>
3000	Entschädigungen	335	-	2'000	-	627	-	627	-
3040-3055	Anteil Sozialleistungen	20	-	100	-	36	-	36	-
310	Material- und Warenaufwand	13'755	-	22'500	-	16'323	-	16'323	-
311	Nicht aktivierbare Anlagen	173'837	-	195'500	-	103'109	-	103'109	-
312	Ver- und Entsorgung Liegenschaften VV	248'622	-	256'300	-	223'325	-	223'325	-
313	Dienstleistungen und Honorare	273'794	-	257'400	-	209'841	-	209'841	-
314	Baulicher und betrieblicher Unterhalt	515'772	-	326'200	-	385'230	-	385'230	-
315	Unterhalt Mobilien und immaterielle Anlagen	118'375	-	123'200	-	100'266	-	100'266	-
316	Mieten, Leasing, Pachten, Benützungskosten	180'466	-	169'900	-	169'640	-	169'640	-
330	Abschreibungen Sachanlagen VV	549'246	-	584'700	-	549'246	-	549'246	-
389	Einlagen in das Eigenkapital	1'000'000	-	-	-	-	-	-	-
447	Liegenschaftenertrag VV	-	322'561	-	330'200	-	286'598	-	286'598
448	Erträge von gemieteten Liegenschaften	-	62'820	-	57'600	-	57'600	-	57'600
<b>5</b>	<b>SOZIALE SICHERHEIT</b>	<b>29'308</b>	-	<b>8'500</b>	-	<b>10'730</b>	-	<b>10'730</b>	-
<b>53</b>	<b>ALTER UND HINTERLASSENE</b>	<b>29'308</b>	-	<b>8'500</b>	-	<b>10'730</b>	-	<b>10'730</b>	-
533	Leistungen an Pensionierte	29'308	-	8'500	-	10'730	-	10'730	-
<b>533.825</b>	<b>Leistungen an Pensionierte</b>	<b>29'308</b>	-	<b>8'500</b>	-	<b>10'730</b>	-	<b>10'730</b>	-
3064	Überbrückungsrenten	29'308	-	8'500	-	10'730	-	10'730	-

Rechnung 2021 (nach Funktionen)

		Rechnung 2020		Budget 2021		Rechnung 2021		Erläuterungen zu den Abweichungen und Ergänzungen	
		Aufwand	Ertrag	Aufwand	Ertrag	Aufwand	Ertrag	Aufwand	Ertrag
<b>9</b>	<b>FINANZEN UND STEUERN</b>	<b>349'042</b>	<b>15'299'413</b>	<b>349'600</b>	<b>13'715'200</b>	<b>356'764</b>	<b>15'658'536</b>		
91	STEUERN	166'859	14'585'555	176'800	13'011'100	197'884	14'768'840		
910	Steuern	166'859	14'585'555	176'800	13'011'100	197'884	14'768'840		
910.910	Steuern	166'859	14'585'555	176'800	13'011'100	197'884	14'768'840		
313	Dienstleistungen und Honorare	145'765	-	152'300	-	152'329	-		
318	Wertberichtigungen auf Forderungen	21'094	-	24'500	-	44'165	-		
349	Übriger Finanzaufwand	-	-	-	-	1'390	-		
400	Direkte Steuern natürliche Personen	-	7'632'636	-	7'024'000	-	8'279'368		vgl. Erläuterungen Seiten 4 und 5
401	Direkte Steuern juristische Personen	-	6'951'486	-	5'987'100	-	6'473'249		
429	Übrige Erträge	-	-	-	-	-	6'494		
440	Zinsertrag	-	1'433	-	-	-	9'729		
96	VERMÖGENS- UND SCHULDENVERWALTUNG	182'182	709'968	172'800	704'100	158'880	887'574		
961	Zinsen	65'880	-	59'300	-	41'880	-		
961.961	Zinsen	65'880	-	59'300	-	41'880	-		
340	Zinsaufwand	55'550	-	51'800	-	33'800	-		
349	Übriger Finanzaufwand	10'330	-	7'500	-	8'080	-		vgl. Erläuterungen Seite 6
440	Zinsertrag	-	-	-	-	-	-		
963	Liegenschaften des Finanzvermögens	115'034	709'968	112'300	704'100	116'565	732'074		
963.961-969	Liegenschaften des Finanzvermögens	115'034	709'968	112'300	704'100	116'565	732'074		
343	Liegenschaftenaufwand Finanzvermögen	115'034	-	112'300	-	116'565	-		
443	Liegenschaftenertrag FV	-	709'968	-	704'100	-	732'074		
444	Wertberichtigungen Anlagen FV	-	-	-	-	-	-		
969	Finanzvermögen, Übriges	1'269	-	1'200	-	435	155'500		
969.969	Finanzvermögen, Übriges	1'269	-	1'200	-	435	155'500		
342	Kapitalbeschaffungs- und Verwaltungskosten	1'269	-	1'200	-	435	-		In der Rechnung 2021; Zeichnung Anteilsscheine wbg
450	Entnahmen aus Spezialfinanzierungen und Fonds des Fremdkapitals	-	-	-	-	-	155'500		Wohnbaugenossenschaft Steinhäuser zulasten Fonds Soziale Bauten
97	RÜCKVERTEILUNGEN	-	-	-	-	-	2'122		
971	Rückverteilungen aus CO2-Abgabe	-	3'891	-	-	-	2'122		
971.971	Rückverteilungen aus CO2-Abgabe	-	3'891	-	-	-	2'122		
469	Verschiedener Transferertrag	-	3'891	-	-	-	2'122		
	<b>Total Aufwand</b>	<b>15'328'283</b>	<b>16'017'730</b>	<b>14'867'400</b>	<b>14'525'500</b>	<b>14'085'363</b>	<b>16'479'205</b>		
	<b>Total Ertrag</b>	<b>689'447</b>	<b>-</b>	<b>-341'900</b>	<b>-</b>	<b>2'393'842</b>	<b>-</b>		
	<b>Jahresergebnis</b>	<b>689'447</b>	<b>-</b>	<b>-341'900</b>	<b>-</b>	<b>2'393'842</b>	<b>-</b>		

## Erläuterungen zur Jahresrechnung 2021

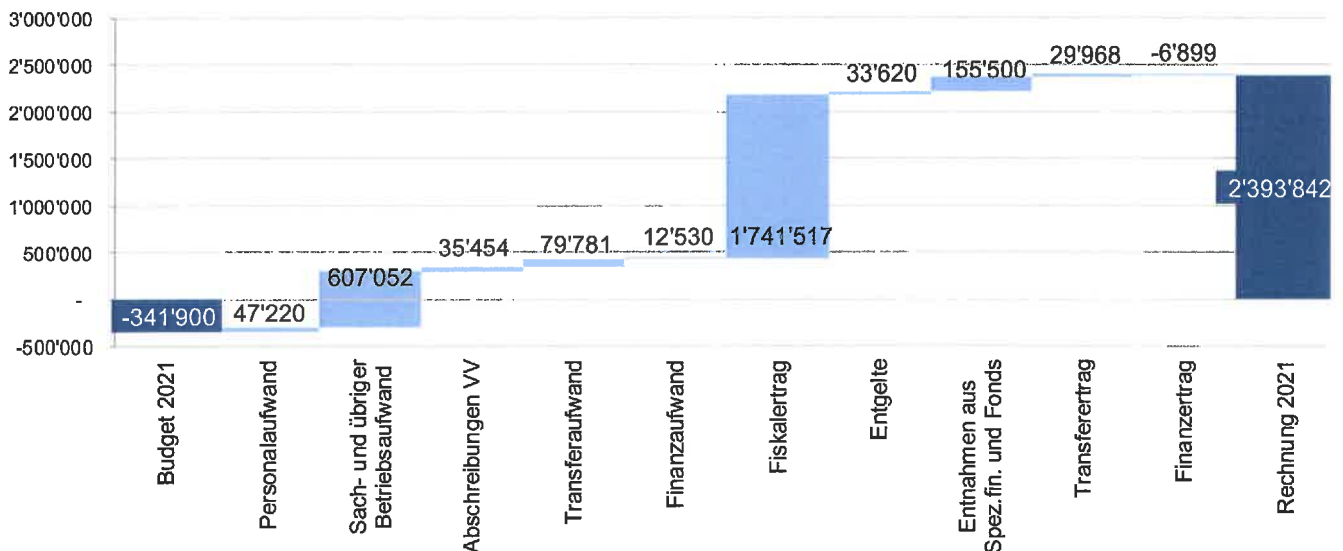
### Budgetunterschreitungen bei den Aufwänden...

Auf der Aufwandseite wurde das operative Budget um CHF 782'037 unterschritten, wozu praktisch alle Aufwandspositionen beigetragen haben.

### ... sowie höher als ursprünglich geplante Steuereinnahmen tragen zum positiven Ergebnis bei.

Den Minderausgaben auf der Aufwandseite stehen Mehrerträge in der Höhe von CHF 1'953'705 gegenüber. Detaillierte Informationen diesbezüglich können der tabellarischen Aufstellung auf den Seiten 30 und 31 und zusätzlich den Seiten 4 und 5 entnommen werden.

<b>Budgetierter Aufwandüberschuss 2021</b>		<b>-341'900</b>
Personalaufwand	-47'220	
Sach- und übriger Betriebsaufwand	-607'052	
Abschreibungen Verwaltungsvermögen	-35'454	
Transferaufwand	-79'781	
Finanzaufwand	-12'530	
<b>Total Minderaufwand</b>		<b>-782'037</b>
Fiskalertrag	+1'741'517	
Entgelte	+33'620	
Entnahmen aus Spezialfinanzierungen und Fonds	+155'500	
Transferertrag	+29'968	
Finanzertrag	-6'899	
<b>Total Mehrertrag</b>		<b>1'953'705</b>
<b>Operatives Ergebnis</b>		<b>2'735'742</b>
Ausserordentlicher Aufwand	-	
Ausserordentlicher Ertrag	-	
<b>Ausserordentliches Ergebnis</b>		<b>-</b>
<b>Ertragsüberschuss 2021</b>		<b>2'393'842</b>



Nachfolgend finden Sie Zusatzinformationen zur Erfolgsrechnung 2021. Weitere Kurzkommentare entnehmen Sie bitte auch der Rechnung nach Funktionen (Seiten 17 – 23) oder, sofern die Bilanz betroffen ist, dem Anhang (Seiten 34 – 38).



## Bezirksbeiträge

### 350.170.363 Beiträge an öffentliche Gemeinwesen und Dritte

Das Reglement über die Aufgabenteilung zwischen Kirchgemeinde und Bezirk vom 21. März 2005 regelt auch die finanziellen Angelegenheiten zwischen Kanton und den Bezirken. Die Bezirke erhalten für die Deckung ihrer Ausgaben von der Reformierten Kirche Kanton Zug einen jährlichen Pauschalbetrag von CHF 29'476 anfangs Jahr sowie zusätzlich einen Beitrag pro Mitglied (Stand per 31. Dezember) von CHF 12.30 im August. Der Bezirk Zug Menzingen Walchwil erhält zudem einen Hauptortzuschlag von CHF 10'000. Ist das Vereinsvermögen höher als der Sockelbeitrag, wird der übersteigende Betrag bei der Auszahlung pro Mitglied in Abzug gebracht.

Ordentliche Beiträge Bezirke ohne CityKircheZug in CHF

	Anzahl Mitglieder per 31.12.2020	Vermögen per 31.12.2020	1. Rate 2021	2. Rate 2021	Abzug 2. Rate 2021 net	Total 2021
Zug Menzingen Walchwil	4'764	32'580	39'476	58'597	-	98'073
Ägeri	2'003	16'724	29'476	24'637	-	54'113
Baar Neuheim	3'099	31'075	29'476	38'118	-1'599	65'995
Cham	2'224	24'190	29'476	27'355	-	56'831
Hünenberg	1'373	16'753	29'476	16'888	-	46'364
Rotkreuz	1'476	28'494	29'476	18'155	-	47'631
Steinhausen	1'417	29'721	29'476	17'429	-245	46'660
	16'356	179'538	216'332	201'179	-1'844	415'667

Die im Berichtsjahr ausbezahlten Zusatzbeiträge in Höhe von CHF 4'000 pro Bezirk wurden ebenfalls diesem Konto belastet. Der ordentliche Beitrag für die CityKircheZug (CHF 30'000) ist unter 350.175.363 zu finden.

## Beiträge Evangelische Kirche Schweiz (EKS) und Organisationen

### 350.150.313 Dienstleistungen und Honorare (Mitgliederbeiträge)

in CHF

	2020	2021	2021 Budget
<b>Beitrag Evangelische Kirche Schweiz und HEKS</b>	<b>189'591</b>	<b>188'178</b>	<b>200'000</b>
wovon Beiträge Evangelische Kirche Schweiz ordentlicher Beitrag	104'564	83'033	
wovon zusätzlicher Sockelbeitrag Mission 21	20'000	40'000	
wovon Beiträge HEKS ordentlicher Beitrag	45'027	45'145	
wovon Beiträge HEKS Zusatzbeitrag für freie Mittel	20'000	20'000	
<b>Beiträge Konkordat Arbeitsstelle für die kirchliche Ausbildung der reformierten Pfarrerinnen und Pfarrer</b>	<b>68'188</b>	<b>77'684</b>	<b>95'000</b>
<b>Beiträge Institutionen</b>	<b>49'626</b>	<b>47'110</b>	<b>55'600</b>
wovon Beiträge Reformierte Medien	24'270	22'500	
wovon Beiträge Deutschschweizerische Kirchenkonferenz (KIKO)	13'830	15'327	
wovon Verschiedene	11'526	9'283	
	307'405	312'972	350'600

## Liegenschaften

### 350.720-781 / 963.981-989 Zuordnung Objekte und Liegenschaften

Die nachfolgende Matrix gibt Aufschluss über die Zuweisung der einzelnen Objekte und Liegenschaften, *vgl. Seiten 22 und 23*

	Liegenschaften im Verwaltungsvermögen 350.720-781	Liegenschaften zur Miete 350.720-781	Liegenschaften im Finanzvermögen 963.981-989
Bezirk Ägeri	Kirche und KGH Pfarrhaus Unterägeri Pfarrhaus Oberägeri	Pfarrbüro Unterägeri	
Bezirk Baar Neuheim	Kirche und KGH Sigristenhaus Baar Pfarrhaus Haldenstrasse Baar Pfarrwohnung Schutzengel Baar		
Bezirk Cham	Kirche Pfarrhaus Sinslerstrasse Pfarrbüro Sinslerstrasse	Pfarrhaus Tormattstrasse	Wohnung Sinslerstrasse
Bezirk Hünenberg	Kirchgemeindezentrum Pfarrhaus Heinrichstrasse		
Bezirk Rotkreuz	Kirche und KGH	Pfarrbüro Kirchenstrasse Pfarrwohnung Suurstoffi	
Bezirk Steinhausen	KBZ Chilematt (Anteil 20%) Pfarrhaus Keltenweg		
Bezirk Zug Menzingen Walchwil	Kirche Zug Chileli Menzingen Kirche Walchwil Pfarrbüro Menzingen Pfarrwohnung Menzingen Pfarrhaus Hofstrasse Zug Pfarrwohnung Feldpark Zug KiZ Zug, Flächen eigengenutzt	Pfarrwohnung Walchwil Pfarrbüro Zug West	MFH Lüssiweg Zug Wohnung Guggiweg Zug Land im Baurecht vergeben Guggiweg Zug REFH Mühlestrasse Edlibach KiZ Zug, Flächen und Wohnungen drittvermietet

## Kirchliche Liegenschaften

### 350.720-781.311 Nicht aktivierbare Anlagen / Maschinen, Geräte und Fahrzeuge

in CHF

		2021 Budget	2021	Differenz
Nicht aktivierbare Anlagen		195'500	103'109	-92'391
wovon Maschinen, Geräte und Fahrzeuge		195'500	103'109	-92'391
<b>Bezirk Ägeri</b>				
	Kirche und KGH	64'900	13'107	-51'794
	wovon Erneuerung Gebäudeautomation (Licht, Akkustik, Glocken)	60'000	11'105	-48'895
	wovon Anschaffungen Einzelpositionen < CHF 10'000	4'900	2'002	-2'898
	Pfarrbüro Unterägeri	-	-	-
	Pfarrhaus Unterägeri	-	86	86
	Pfarrhaus Oberägeri	-	-	-
<b>Bezirk Baar Neuheim</b>				
	Kirche und KGH	4'600	6'951	2'351
	Sigristenhaus Baar	-	-	-
	Pfarrhaus Haldenstrasse Baar	-	-	-
	Pfarrwohnung Schutzensel Baar	-	-	-
<b>Bezirk Cham</b>				
	Kirche und KGH	19'500	18'419	-1'081
	wovon KGH, Ersatz Combidämpfer Saalküche	15'000	17'050	2'050
	wovon Anschaffungen Einzelpositionen < CHF 10'000	4'500	1'369	-3'131
	Pfarrhaus Sinslerstrasse	-	-	-
	Pfarrbüro Sinslerstrasse	-	-	-
	Pfarrhaus Tormattstrasse	-	-	-
<b>Bezirk Hünenberg</b>				
	Kirchgemeindezentrum	3'000	111	-2'889
	Pfarrhaus Heinrichstrasse	-	-	-
<b>Bezirk Rotkreuz</b>				
	Kirche und KGH	4'500	695	-3'805
	Pfarrbüro Kirchenstrasse	-	-	-
	Pfarrwohnung Suurstoffi	-	-	-
<b>Bezirk Steinhausen</b>				
	KBZ Chiematt	92'500	52'864	-39'636
	wovon Kirchenraum, Neubestuhlung	75'000	52'864	-22'136
	wovon Kirchenraum, Renovation / Teilersatz Akustikanlage	15'000	-	-15'000
	wovon Anschaffungen Einzelpositionen < CHF 10'000	2'500	-	-2'500
	Pfarrhaus Keltenweg	-	3'073	3'073
<b>Bezirk Zug Menzingen Walchwil</b>				
	Kirchen Zug, Menzingen, Walchwil	4'500	3'922	-578
	Pfarrbüro Menzingen	-	-	-
	Pfarrwohnung Menzingen	-	2'227	2'227
	Pfarrhaus Hofstrasse Zug	-	-	-
	Pfarrwohnung Feldpark Zug	-	-	-
	Pfarrwohnung Walchwil	-	-	-
	KiZ Zug, Flächen eigengenutzt	2'000	1'656	-344
	Pfarrbüro Zug West	-	-	-
		195'500	103'109	-92'391

## Kirchliche Liegenschaften

### 350.720-781.313 Dienstleistungen und Honorare / Umgebungsarbeiten

in CHF

		2021 Budget	2021	Differenz
Dienstleistungen und Honorare		257'400	209'841	-47'559
wovon Umgebungsarbeiten		139'100	111'229	-27'871
<b>Bezirk Ägeri</b>				
	Kirche und KGH	9'600	9'786	186
	Pfarrbüro Unterägeri	-	-	-
	Pfarrhaus Unterägeri	-	-	-
	Pfarrhaus Oberägeri	3'500	2'634	-866
<b>Bezirk Baar Neuheim</b>				
	Kirche und KGH	13'000	13'675	675
	wovon Allg. Unterhalt und Einzelpositionen < CHF 10'000	13'000	13'675	675
	Sigristenhaus Baar	2'500	-	-2'500
	Pfarrhaus Haldenstrasse Baar	5'000	-	-5'000
	Pfarrwohnung Schutzengel Baar	1'000	-	-1'000
<b>Bezirk Cham</b>				
	Kirche und KGH	14'000	18'123	4'123
	wovon Allg. Unterhalt und Einzelpositionen < CHF 10'000	14'000	18'123	4'123
	Pfarrhaus Sinslerstrasse	3'000	3'226	226
	Pfarrbüro Sinslerstrasse	-	108	108
	Pfarrhaus Tormattstrasse	-	44	44
<b>Bezirk Hünenberg</b>				
	Kirchgemeindezentrum	4'500	2'614	-1'886
	Pfarrhaus Heinrichstrasse	4'500	4'582	82
<b>Bezirk Rotkreuz</b>				
	Kirche und KGH	37'000	13'614	-23'386
	wovon Kostenbeitrag Neubau Treppe und Anpassung Umgebung	26'000	-	-26'000
	wovon Allg. Unterhalt und Einzelpositionen < CHF 10'000	11'000	13'614	2'614
	Pfarrbüro Kirchenstrasse	-	-	-
	Pfarrwohnung Suurstoffi	-	-	-
<b>Bezirk Steinhausen</b>				
	KBZ Chiematt	-	2'008	2'008
	Pfarrhaus Kelteweg	3'000	1'223	-1'777
<b>Bezirk Zug Menzingen</b>				
	Kirchen Zug, Menzingen, Walchwil	23'000	30'714	7'714
	wovon Allg. Unterhalt und Einzelpositionen < CHF 10'000	23'000	30'714	7'714
	Pfarrbüro Menzingen	-	-	-
	Pfarrwohnung Menzingen	3'500	1'603	-1'897
	Pfarrhaus Hofstrasse Zug	7'000	6'399	-601
	Pfarrwohnung Feldpark Zug	-	-	-
	Pfarrwohnung Walchwil	-	-	-
	KiZ Zug, Flächen eigengenutzt	5'000	877	-4'123
	Pfarrbüro Zug West	-	-	-
		139'100	111'229	-27'871

## Kirchliche Liegenschaften

### 350.720-781.314 Baulicher und betrieblicher Unterhalt / Unterhalt Hochbauten, Gebäude

in CHF

		2021 Budget	2021	Differenz
Baulicher und betrieblicher Unterhalt		326'200	385'230	59'030
wovon Unterhalt Hochbauten, Gebäude		326'200	385'230	59'030
<b>Bezirk Ägeri</b>				
	Kirche und KGH	28'500	1'028	-27'472
	wovon Kirche, Schallreduktion Glockenturm	16'500	-	-16'500
	wovon Allg. Unterhalt und Einzelpositionen < CHF 10'000	12'000	1'028	-10'972
	Pfarrbüro Unterägeri	-	-	-
	Pfarrhaus Unterägeri	6'500	3'694	-2'806
	Pfarrhaus Oberägeri	6'500	2'797	-3'703
<b>Bezirk Baar Neuheim</b>				
	Kirche und KGH	26'200	15'054	-11'146
	wovon KGH, Sanierung Pelletsraum	20'000	-	-20'000
	wovon Allg. Unterhalt und Einzelpositionen < CHF 10'000	6'200	15'054	8'854
	Sigristenhaus Baar	2'000	587	-1'413
	Pfarrhaus Haldenstrasse Baar	2'000	113	-1'887
	Pfarrwohnung Schutzengel Baar	10'400	9'794	-606
<b>Bezirk Cham</b>				
	Kirche und KGH	30'500	25'657	-4'844
	wovon Kirche, Erneuerung Gebäudeautomation	15'000	3'716	-11'284
	wovon Allg. Unterhalt und Einzelpositionen < CHF 10'000	15'500	21'940	6'440
	Pfarrhaus Sinslerstrasse	-	9'165	9'165
	Pfarrbüro Sinslerstrasse	3'500	151	-3'349
	Pfarrhaus Tormattstrasse	-	1'500	1'500
<b>Bezirk Hünenberg</b>				
	Kirchgemeindezentrum	21'000	34'739	13'739
	wovon KiZ, Upgrade Lichtsteuerung	11'500	15'730	4'230
	wovon Allg. Unterhalt und Einzelpositionen < CHF 10'000	9'500	19'009	9'509
	Pfarrhaus Heinrichstrasse	6'900	3'464	-3'436
<b>Bezirk Rotkreuz</b>				
	Kirche und KGH	44'500	17'856	-26'644
	wovon Kirche, Planungshonorare Renovation	40'000	12'957	-27'043
	wovon Allg. Unterhalt und Einzelpositionen < CHF 10'000	4'500	4'898	398
	Pfarrbüro Kirchenstrasse	5'000	4'850	-150
	Pfarrwohnung Suurstoffi	-	-	-
<b>Bezirk Steinhausen</b>				
	KBZ Chilematt	28'900	19'433	-9'467
	wovon Betriebsbeitrag KBZ	23'900	18'892	-5'008
	wovon Allg. Unterhalt und Einzelpositionen < CHF 10'000	5'000	541	-4'459
	Pfarrhaus Keltenweg	4'500	2'648	-1'852
<b>Bezirk Zug Menzingen Walchwil</b>				
	Kirchen Zug, Menzingen, Walchwil	73'300	98'514	25'214
	wovon Kirche Zug, Planungshonorare Umgebungsgestaltung	30'000	41'630	11'630
	wovon Baukostenbeitrag "Raum der Stille", Luegeten Menzingen	35'600	35'000	-600
	wovon Allg. Unterhalt und Einzelpositionen < CHF 10'000	7'700	21'884	14'184
	Pfarrbüro Menzingen	-	-	-
	Pfarrwohnung Menzingen	-	-	-
	Pfarrhaus Hofstrasse Zug	-	76'862	76'862
	wovon Sanierung Wärmeerzeugung	-	75'537	75'537
	wovon Allg. Unterhalt und Einzelpositionen < CHF 10'000	-	1'325	1'325
	Pfarrwohnung Feldpark Zug	-	-	-
	Pfarrwohnung Walchwil	-	-	-
	KiZ Zug, Flächen eigengenutzt	26'000	57'324	31'324
	wovon Kanzlei und Triangel, Akustik-Deckensegel	18'000	9'300	-8'700
	wovon Ausbuchung im Sinne der Werthaltigkeit / Guthaben aus streitbarer Summe Schadensauszahlungen Wasserschaden Januar 2015	-	19'000	19'000
	wovon Allg. Unterhalt und Einzelpositionen < CHF 10'000	8'000	29'024	21'024
	Pfarrbüro Zug West	-	-	-
		326'200	385'230	59'030

Erfolgsrechnung 2021  
(nach Arten)

	Rechnung 2020		Budget 2021		Rechnung 2021		Abweichung Budget 20	
	Aufwand	Ertrag	Aufwand	Ertrag	Aufwand	Ertrag	in CHF	in %
<b>30</b>	<b>8'958'164</b>		<b>9'315'500</b>		<b>9'268'280</b>		<b>-47'220</b>	<b>-0.5</b>
3000	522'373		586'900		560'362		-26'538	-4.5
3010	6'753'340		6'910'600		6'892'268		-18'332	-0.3
3040-3055	1'573'720		1'596'800		1'683'260		86'460	5.4
3064	29'308		8'500		10'730		2'230	26.2
3090	48'470		132'000		64'015		-67'985	-51.5
3091-3099	30'953		80'700		57'646		-23'054	-28.6
<b>31</b>	<b>3'523'549</b>		<b>3'653'800</b>		<b>3'046'748</b>		<b>-607'052</b>	<b>-16.6</b>
310	376'922		448'000		348'130		-99'870	-22.3
311	288'642		249'500		151'689		-97'811	-39.2
3110	27'669		10'900		16'887		5'987	54.9
3111	180'439		205'400		114'247		-91'153	-44.4
3113	65'371		22'100		18'755		-3'345	-15.1
3118	15'164		11'100		1'801		-9'299	-83.8
3119	-		-		-		-	-
312	248'622		231'300		223'325		-7'975	-3.4
313	1'541'347		1'678'200		1'389'519		-288'681	-17.2
3130	1'377'996		1'552'850		1'239'681		-313'169	-20.2
3131	18'740		-		2'795		2'795	27.95
3132	13'333		15'000		20'119		5'119	34.1
3133	42'499		31'150		47'591		16'441	52.8
3134	88'496		79'200		79'334		134	0.2
3137	284		-		-		-	-
314	515'772		351'200		385'230		34'030	9.7
315	186'922		156'400		127'551		-28'849	-18.4
316	194'673		185'100		180'870		-4'230	-2.3
317	149'328		329'600		196'043		-133'557	-40.5
3170	55'278		120'400		59'380		-61'020	-50.7
3171	94'051		209'200		136'663		-72'537	-34.7
318	21'094		24'500		44'165		19'665	80.3
319	227		-		227		227	227
<b>33</b>	<b>549'246</b>		<b>584'700</b>		<b>549'246</b>		<b>-35'454</b>	<b>-6.1</b>
330	549'246		584'700		549'246		-35'454	-6.1
<b>36</b>	<b>1'115'142</b>		<b>1'140'600</b>		<b>1'060'819</b>		<b>-79'781</b>	<b>-7.0</b>
363	1'115'142		1'140'600		1'060'819		-79'781	-7.0
<b>40</b>	<b>14'584'122</b>		<b>13'011'100</b>		<b>14'752'617</b>		<b>1'741'517</b>	<b>13.4</b>
400	7'632'636		7'024'000		8'279'368		1'255'368	17.9
401	6'951'486		5'987'100		6'473'249		486'149	8.1
<b>42</b>	<b>124'806</b>		<b>94'400</b>		<b>128'020</b>		<b>33'620</b>	<b>35.6</b>
424	23'095		15'000		36'489		21'489	143.3
426	101'711		79'400		85'037		5'637	7.1
429	-		-		6'494		6'494	6.494
<b>43</b>	<b>-</b>		<b>-</b>		<b>-</b>		<b>-</b>	<b>-</b>
439	-		-		-		-	-
<b>45</b>	<b>-</b>		<b>155'500</b>		<b>155'500</b>		<b>155'500</b>	<b>155'500</b>
450	-		155'500		155'500		155'500	155'500

Erfolgsrechnung 2021  
(nach Arten)

	Rechnung 2020		Rechnung 2021		Abweichung	
	Aufwand	Ertrag	Aufwand	Ertrag	Rg. 19/Rg.20 in %	Budget 20 in %
<b>46</b>						
<b>Transferertrag</b>		<b>212'021</b>		<b>328'100</b>	<b>68.9</b>	<b>358'068</b>
461 Entschädigungen von öffentlichen Gemeinwesen		203'130		328'100	75.2	355'946
463 Beiträge von öffentlichen Gemeinwesen und Dritten		5'000		-	-100.0	-
469 Verschiedener Transferertrag		3'891		-	-45.5	2'122
<b>EBT</b>		<b>14'920'949</b>		<b>15'384'205</b>	<b>-1.6</b>	<b>-769'507</b>
		<b>14'146'101</b>		<b>13'925'093</b>	<b>3.2</b>	<b>1'960'605</b>
<b>Total Betrieblicher Aufwand</b>					<b>59.6</b>	<b>2'730'112</b>
<b>Total Betrieblicher Ertrag</b>		<b>774'848</b>		<b>1'469'112</b>		
<b>Ergebnis aus betrieblicher Tätigkeit</b>						
<b>34</b>						
<b>Finanzaufwand</b>		<b>182'182</b>		<b>160'270</b>	<b>-12.0</b>	<b>-12'530</b>
340 Zinsaufwand		55'550		33'800	-39.2	-18'000
342 Kapitalbeschaffungs- und Verwaltungskosten		1'269		435	-65.7	-765
343 Liegenschaftenaufwand Finanzvermögen		115'034		116'565	1.3	4'265
349 Übriger Finanzaufwand		10'330		9'470	-8.3	1'970
<b>44</b>						
<b>Finanzertrag</b>		<b>1'096'782</b>		<b>1'091'900</b>	<b>-1.1</b>	<b>-6'899</b>
440 Zinsertrag		1'433		-	579.1	9'729
443 Liegenschaftenertrag Finanzvermögen		709'968		704'100	3.1	27'974
444 Wertberichtigungen Anlagen Finanzvermögen		-		-	-	-
447 Liegenschaftenertrag Verwaltungsvermögen		322'561		330'200	-11.5	285'598
448 Erträge von gemieteten Liegenschaften		62'820		57'600	-8.3	-44'602
<b>EFI</b>		<b>1'096'782</b>		<b>1'091'900</b>	<b>-1.1</b>	<b>-6'899</b>
		<b>914'599</b>		<b>924'731</b>	<b>1.1</b>	<b>5'631</b>
<b>OPE=EBT+EFI</b>		<b>1'689'447</b>		<b>2'393'842</b>	<b>41.7</b>	<b>2'735'742</b>
<b>38</b>						
<b>Ausserordentlicher Aufwand</b>		<b>1'000'000</b>		<b>-</b>	<b>-100.0</b>	<b>-</b>
389 Einlagen in das Eigenkapital		1'000'000		-	-100.0	-
3893 Einlagen in Vorfinanzierungen des Eigenkapitals		1'000'000		-	-100.0	-
<b>48</b>						
<b>Ausserordentlicher Ertrag</b>		<b>-</b>		<b>-</b>		<b>-</b>
<b>AOE</b>		<b>-1'000'000</b>		<b>-</b>	<b>-100.0</b>	<b>-</b>
<b>=OPE+AOE</b>		<b>689'447</b>		<b>2'393'842</b>	<b>247.2</b>	<b>2'735'742</b>

## Investitionsrechnung 2021

in CHF

	Rechnung 2020		Rechnung 2021		Budget 2021	
	Ausgaben	Einnahmen	Ausgaben	Einnahmen	Ausgaben	Einnahmen
350.7 Kirchliche Liegenschaften	-	-	232'590	-	1'100'000	-
755 Bezirk Rotkreuz	-	-	50'896	-	1'100'000	-
5042 Vorlage Nr. 252 - Aussen- und Innenrenovation sowie Umgebungsgestaltung Kirche Rotkreuz	-	-	50'896	-	1'100'000	-
780 Bezirk Zug Menzingen Walchwil	-	-	181'694	-	-	-
5041 Vorlage Nr. 253 - Anbindung an das Energienetz "Circulago" KiZ Zug	-	-	181'694	-	-	-
<b>Total Investitionsausgaben</b>	-	-	232'590	-	1'100'000	-
<b>Total Investitionseinnahmen</b>	-	-	-	-	-	-
<b>Nettoinvestitionen</b>	-	-	232'590	-	1'100'000	-

Im Berichtsjahr 2021 wurden Investitionen in Positionen des Verwaltungsvermögens in Höhe von CHF 232'590 getätigt und entsprechend aufs Konto „Anlagen im Bau Verwaltungsvermögen“ in die Bilanz übertragen.

- Vorlage Nr. 252; der Baukredit beläuft sich auf CHF 1'893'905. Es besteht das Ziel, die Sanierungsarbeiten im Herbst 2022 abgeschlossen zu haben.
- Vorlage Nr. 253; der Baukredit beläuft sich auf CHF 440'144. Es bestand das ursprüngliche Ziel, alle Arbeiten im Sommer 2021 vor der Heizperiode 2021 / 2022 abgeschlossen zu haben. Erste Wärmelieferungen werden nun im Herbst 2022, erste Kältelieferungen im Sommer 2023 erfolgen.

### Liegenschaftskäufe und -verkäufe

Im Berichtsjahr 2021 wurden weder Liegenschaften zugekauft noch verkauft.



## Abschreibungstabelle 2021

in CHF

		Buchwerte 01.01.2021	Abschreibung linear Jahr 1	Restnutzungs- dauer in Jahren	Abschreibungen	Buchwerte 31.12.2021
<b>1404</b>	<b>Hochbauten Verwaltungsvermögen</b>	<b>9'129'664</b>			<b>549'246</b>	<b>8'580'418</b>
	Zug Kirche, Alpenstrasse	411'728	2007	19	21'670	390'058
	Kirchgemeindehaus, Bundesstr. 15	1	2013	25	0	1
	Pfarrhaus, Hofstrasse 16	245'425	2008	20	12'271	233'154
	Pfarrwohnung, STWEG, Feldpark 27	927'131	2016	28	33'112	894'019
	Menzingen Chileli, Holzhäuserstrasse	118'823	2018	30	3'961	114'863
	Pfarrbüro, STWEG, Neudorfstrasse 27	502'057	2011	23	21'829	480'229
	Pfarrwohnung, STWEG, Neudorfstrasse 27	711'384	2011	23	30'930	680'454
	Walchwil Kirche, Secki	169'777	2001	13	13'060	156'717
	Baar Kirche, Leihgasse	75'009	2000	12	6'251	68'758
	Kirchgemeindehaus, Haldenstrasse 6a	201'461	1995	7	28'780	172'681
	Sigristenhaus, Haldenstrasse 6	302'453	2013	25	12'098	290'355
	Pfarrhaus, Haldenstrasse 8	117'203	2013	25	4'688	112'515
	Pfarrwohnung, STWEG, Schutzengelstrasse 38	696'116	2001	13	53'547	642'568
	Cham Kirche und Kirchgemeindehaus, Sinslerstrasse	269'446	2006	18	14'969	254'477
	Pfarrhaus, Sinslerstrasse 21	415'444	2006	18	23'080	392'364
	Hünenberg Kirchgemeindezentrum, Zentrumsstrasse	329'110	1997	9	36'568	292'542
	Pfarrhaus, Heinrichstrasse 13	1'392'334	2014	26	53'551	1'338'782
	Rotkreuz Kirche und Kirchgemeindehaus, Kirchstrasse	102'327	1996	8	12'791	89'536
	Steinhausen Kirchen- und Begegnungszentrum, Chilematt	117'538	2015	27	4'353	113'185
	Pfarrhaus, Keltenweg 34	878'510	2012	24	36'605	841'906
	Ägeri Kirche, Seestrasse, Mittenägeri	128'662	2007	19	6'772	121'891
	Kirchgemeindehaus, Seestrasse 71, Mittenägeri	104'181	2013	25	4'167	100'014
	Pfarrhaus, Seematt 10, Unterägeri	126'244	1996	8	15'780	110'463
	Pfarrhaus, Hauptstrasse 62, Oberägeri	787'300	1996	8	98'413	688'888
<b>1406</b>	<b>Mobilien Verwaltungsvermögen</b>	<b>9</b>			<b>-</b>	<b>9</b>
	Orgeln Kirchen	9			-	9

### Abschreibungen auf Positionen in Verwaltungsvermögen

Der anzuwendende Abschreibungssatz beträgt für Hochbauten 3% (§ 14.3 Bst a Finanzhaushaltsgesetz). Das Verwaltungsvermögen wird ab Nutzungsbeginn linear abgeschrieben (§ 14.2 Finanzhaushaltsgesetz).

Beim Übergang zur linearen Abschreibungsmethode im 2020 wurde auf eine generelle Neubewertung des Verwaltungsvermögens verzichtet. Dies entsprechend dem Mindeststandard gemäss HRM2 und den Empfehlungen der Finanzdirektion des Kantons Zug folgend (vgl. „Konzept zur Einführung einer Anlage-buchhaltung / Auszug zur Information für die Bürger- und Kirchgemeinden des Kantons Zug“ vom 22. Februar 2018).

## Anhang zur Jahresrechnung 2021

Der Anhang enthält folgende Informationen:

- a) angewendetes Regelwerk der Rechnungslegung und Begründungen zu den Abweichungen
- b) Rechnungslegungsgrundsätze einschliesslich der wesentlichen Grundsätze zur Bilanzierung und Bewertung
- c) Eigenkapitalnachweis
- d) Rückstellungsspiegel
- e) Beteiligungsspiegel
- f) Gewährleistungsspiegel
- g) Anlagespiegel
- h) zusätzliche Angaben, die für die Beurteilung der Vermögens-, Finanz- und Ertragslage, der Verpflichtungen und der finanziellen Risiken von Bedeutung sind
- i) Erläuterungen der wesentlichen Bilanz- und Erfolgsrechnungspositionen
- j) Informationen zum Status und zur Abrechnung von Verpflichtungskrediten

### a) angewendetes Regelwerk der Rechnungslegung und Begründungen zu den Abweichungen

Per 1. Januar 2018 trat für die Gemeinden des Kantons Zug das für die Erstellung dieser Verwaltungsrechnung gültige Finanzhaushaltsgesetz (FHG) sowie die zugehörige Finanzhaushaltsverordnung (FHV) in Kraft. Sowohl dem Gesetz als auch der Verordnung wurde vollumfänglich Rechnung getragen.

### b) Rechnungslegungsgrundsätze einschliesslich der wesentlichen Grundsätze zur Bilanzierung und Bewertung

#### 10 Finanzvermögen

Das Finanzvermögen besteht aus jenen Vermögenswerten, die ohne Beeinträchtigung der öffentlichen Aufgabenerfüllung veräussert werden können. Das Finanzvermögen ist zum Verkehrswert bilanziert.

#### 100 Flüssige Mittel

Die flüssigen Mittel umfassen Kassenbestände sowie Sichtguthaben bei Banken und PostFinance. Sie werden zum Verkehrswert bewertet, was dem Nominalwert entspricht.

#### 101 Forderungen

Die Forderungen beinhalten nebst den Debitorenforderungen aus der laufenden Tätigkeit auch Steuerguthaben gegenüber der kantonalen Steuerverwaltung.

#### 102 Kurzfristige Finanzanlagen

Die kurzfristigen Finanzanlagen bestehen aus Darlehen an Dritte. Die Bewertung der Darlehen erfolgt zum Nominalwert.

in CHF

		Abschluss	Fälligkeit	Bestand 01.01.2021	Zunahme	Abnahme	Bestand 31.12.2021	
Bürgergemeinde	0.00%	30.08.2021	10.01.2022	1020.01	-	2'000'000	-	2'000'000
Zug					-	2'000'000	-	2'000'000

## 104 Aktive Rechnungsabgrenzungen

Diese Position umfasst die aus den sachlichen und zeitlichen Abgrenzungen der einzelnen Aufwand- und Ertragspositionen resultierenden Aktivposten.

## 107 / 108 Finanzanlagen

Die Finanzanlagen umfassen Anteilsscheine und diejenigen Liegenschaften, die ohne Beeinträchtigung der öffentlichen Aufgabenerfüllung veräussert werden können und entsprechend dem Finanzvermögen zugeteilt sind.

### 1070 Anteilscheine

in CHF

	Rechtsform	Anzahl	Nominalwert	Buchwert 31.12.2021
Evang. Zentrum für Ferien und Bildung in Magliaso	Genossenschaft	1	5'000 1070.01	1
wbg Wohnbaugenossenschaft Steinhausen	Genossenschaft	1	100'000 1070.03	100'000
wbg Wohnbaugenossenschaft Steinhausen	Genossenschaft	11	5'000 1070.03	55'000
wbg Wohnbaugenossenschaft Steinhausen	Genossenschaft	2	500 1070.03	1'000
				156'001

### 1084 Gebäude Finanzvermögen

in CHF

			Buchwert 31.12.2021	Baujahr	Schätzung
Zug	Wohnung, Guggiweg 18	1084.07	1'075'000	2004	2018
	Land im Baurecht, Guggiweg 18	1084.08	2'015'000	-	2018
	MFH, Lüssiweg 8	1084.09	4'795'000	1997	2019
	Kirchenzentrum Zug, Flächen und Wohnungen drittvermietet, Bundesstrasse 15	1084.03	11'714'000	2012	2013
Menzingen	REFH, Mühlestr. 41c Edlibach	1084.12	1'430'000	2000	2019
Cham	STWEG, Sinslerstr. 27	1084.11	1'745'000	2001	2019
			22'774'000		

## 14 Verwaltungsvermögen

Das Verwaltungsvermögen umfasst jene Vermögenswerte, die unmittelbar für die öffentliche Aufgabenerfüllung bestimmt sind. Die Positionen des Verwaltungsvermögens werden zu Anschaffungs- oder Erstellungswerten abzüglich der kumulierten Abschreibungen bilanziert (FHG § 13.4). Vergleichen Sie hierzu bitte auch die Abschreibungstabelle auf Seite 33.

### 1404 Hochbauten Verwaltungsvermögen

in CHF

			Buchwert 31.12.2021	Baujahr
Zug	Kirche, Alpenstrasse	1404.01	390'058	1905
	Kirchgemeindehaus, Bundesstr. 15	1404.08	1	2012
	Pfarrhaus, Hofstrasse 16	1407.17	233'154	1952
	Pfarrwohnung, STWEG, Feldpark 27	1404.26	894'019	2015
Menzingen	Chileli, Holzhäuserstrasse	1404.09	114'863	1966
	Pfarrbüro, STWEG, Neudorfstrasse 27	1404.24	480'229	2010
	Pfarrwohnung, STWEG, Neudorfstrasse 27	1404.25	680'454	2010
Walchwil	Kirche, Secki	1404.06	156'717	1964
Baar	Kirche, Leihgasse	1404.04	68'758	1867
	Kirchgemeindehaus, Haldenstrasse 6a	1404.10	172'681	1984
	Sigristenhaus, Haldenstrasse 6	1404.11	290'355	1838
	Pfarrhaus, Haldenstrasse 8	1404.12	112'515	1964
	Pfarrwohnung, STWEG, Schutzengelstrasse 38	1404.23	642'568	1991
Cham	Kirche und Kirchgemeindehaus, Sinslerstrasse	1404.05	254'477	1916
	Pfarrhaus, Sinslerstrasse 21	1404.19	392'364	1917
Hünenberg	Kirchgemeindezentrum, Zentrumsstrasse	1404.03	292'542	1996
	Pfarrhaus, Heinrichstrasse 13	1404.21	1'338'782	1975

Rotkreuz	Kirche und Kirchgemeindehaus, Kirchstrasse	1404.06	89'536	1969
Steinhausen	Kirchen- und Begegnungszentrum, Chiematt	1404.16	113'185	1981
	Pfarrhaus, Keltenweg 34	1404.18	841'906	1958
Ägeri	Kirche, Seestrasse, Mittenägeri	1404.04	121'891	1938
	Kirchgemeindehaus, Seestrasse 71, Mittenägeri	1404.13	100'014	1982
	Pfarrhaus, Seematt 10, Unterägeri	1404.20	110'463	1979
	Pfarrhaus, Hauptstrasse 62, Oberägeri	1404.22	688'888	1958
			<b>8'580'418</b>	

#### 1406 Mobilien Verwaltungsvermögen

in CHF

		Buchwert 31.12.2021
Orgeln Kirchen	1406.01-09	9
		<b>9</b>

#### 1407 Anlagen im Bau Verwaltungsvermögen

in CHF

		Buchwert 31.12.2021	Projektphase	
Zug	Vorlage Nr. 253 - Anbindung an das Energienetz "Circulago" KIZ	1407.01	181'694	2021 -2023
Rotkreuz	Vorlage Nr. 252 - Aussen- und Innenrenovation sowie Umgebungsgestaltung Kirche	1407.02	50'896	2021 - 2022
			<b>232'590</b>	

## 20 Fremdkapital

### 200 Laufende Verpflichtungen

Diese Position beinhaltet alle Verbindlichkeiten, die kurzfristig fällig sind oder fällig werden könnten. Die Bewertung der Verbindlichkeiten erfolgt zum Nominalwert.

### 204 Passive Rechnungsabgrenzungen

Diese Position umfasst die aus den sachlichen und zeitlichen Abgrenzungen der einzelnen Aufwand- und Ertragspositionen resultierenden Passivposten.

### 206 Langfristige Finanzverbindlichkeiten

Die mittel- und langfristigen Schulden bestehen aus Darlehen von Banken und PostFinance zur Finanzierung des Finanz- und Verwaltungsvermögens, wobei es sich hierbei ausschliesslich um die Finanzierung von Liegenschaften handelt. Die Bewertung der Darlehen erfolgt zum Nominalwert.

in CHF

	Abschluss	Fälligkeit	Bestand 01.01.2021	Zunahme	Abnahme	Bestand 31.12.2021	
PostFinance	0.20%	11.01.2019	11.01.2022 2064.10	3'000'000	-	-	3'000'000
PostFinance	1.39%	23.01.2013	23.01.2023 2064.11	2'000'000	-	-	2'000'000
				<b>5'000'000</b>	-	-	<b>5'000'000</b>

### 209 Verbindlichkeiten gegenüber Spezialfinanzierungen und Fonds im Fremdkapital

Verbindlichkeiten gegenüber Fonds umfassen zweckgebundene Mittel, welche in separaten Fonds verwaltet und zweckgebunden eingesetzt werden.

in CHF

	Bestand 01.01.2021	Zunahme	Abnahme	Bestand 31.12.2021
Fonds Altersunterkünfte	2091.01	145'000	-	145'000
Fonds Soziale Bauten	2091.02	155'500	-155'500	-
Fonds aus Ertragsüberschuss 2019 / Unterstützungen aufgrund der Corona-Krise	2091.03	386'963	-262'221	124'742
		<b>687'463</b>	<b>-417'721</b>	<b>269'742</b>
Fonds aus Zuwendung Kirche Cham	2093.06	26'384	-4'944	21'440
		<b>26'384</b>	<b>-4'944</b>	<b>21'440</b>

### c) Eigenkapitalnachweis

in CHF

	Finanzpolitische Reserve	kumuliertes Ergebnis der Vorjahre	Vor- finanzierungen	Jahresergebnis	Total Eigenkapital
01.01.2021	6'383'607	19'775'998	1'000'000	689'447	27'849'052
Spenden und Beiträge aus Ertrags- überschuss 2020 vgl. Auflistung Seite 42				-160'000	-160'000
Zuweisungen aus Ertragsüberschuss 2020 kumuliertes Ergebnis der Vorjahre		529'447		-529'447	-
Ertragsüberschuss Erfolgsrechnung 2021				2'393'842	2'393'842
31.12.2021	6'383'607	20'305'445	1'000'000	2'393'842	30'082'894

### d) Rückstellungsspiegel

Per 31.12.2021 bestanden keine Rückstellungen.

### e) Beteiligungsspiegel

in CHF

	Rechtsform	Gesellschafts- kapital	Anzahl	Nominalwert	Beteiligungs- quote	Buchwert 31.12.2021	Ausschüttung 2021
Evang. Zentrum für Ferien und Bildung in Magliaso	Genossenschaft	516'500	1	5'000	< 1%	1	-
wbg Wohnbaugenossenschaft Steinhausen	Genossenschaft	1'382'500		156'000	11%	156'000	-
wovon			1	100'000		100'000	
wovon			11	5'000		55'000	
wovon			2	500		1'000	
						156'001	-

### f) Gewährleistungsspiegel

Per 31.12.2021 bestanden weder Bürgschaftsverpflichtungen noch Garantieverpflichtungen oder Defizitgarantien und auch keine weiteren Eventualverpflichtungen oder Verbindlichkeiten gegenüber Vorsorgeeinrichtungen.

### g) Anlagespiegel

In Übereinstimmung mit FHV § 2.1 sind die Kirchgemeinden von der Führung einer Anlagebuchhaltung und der Offenlegung des Anlagespiegels befreit.

### h) zusätzliche Angaben, die für die Beurteilung der Vermögens-, Finanz- und Ertragslage, der Verpflichtungen und der finanziellen Risiken von Bedeutung sind

#### Leasingverbindlichkeiten

Per 31.12.2021 bestanden Verbindlichkeiten aus Leasingverträgen Kopierer in der Höhe von CHF 18'940 (2022 bis 2026).

**Gesamtbetrag der zur Sicherung eigener Verpflichtungen verpfändeter oder abgetretenen Aktiven unter Eigentumsvorbehalt**

Zur Sicherung eigener Verpflichtungen sind keine Aktiven verpfändet oder abgetreten und es gibt keine Aktiven unter Eigentumsvorbehalt.

**Informationen zu Bilanzbereinigungen**

Es wurden per 31.12.2021 keine Bilanzbereinigungen vorgenommen.

**Änderungen von Bilanzierungs- und Bewertungsgrundsätzen und deren Auswirkung**

Im Berichtsjahr 2021 erfolgten keine Änderungen mit Bezug auf Bilanzierungs- und Bewertungsgrundsätzen.

**Eventualforderungen**

Per 31.12.2021 bestanden keine Eventualforderungen.

**Wesentliche Ereignisse nach dem Bilanzstichtag**

Nach dem Bilanzstichtag sind keine wesentlichen Ereignisse zu verzeichnen, welche die Jahresrechnung 2021 und das Vermögen per 31.12.2021 massgeblich verändern.

**i) Erläuterungen der wesentlichen Bilanz- und Erfolgsrechnungspositionen**

Die entsprechenden Erläuterungen sind zu finden auf den Seiten 4, 5 und 24 bis 29 (Erfolgsrechnungspositionen) sowie den Seiten 6 und 34 bis 38 (Bilanzpositionen)

**j) Informationen zum Status und zur Abrechnung von Verpflichtungskrediten**

Per 31.12.2021 bestanden keine laufenden Verpflichtungskredite. Auch wurden im Berichtsjahr 2021 keine Verpflichtungskredite abgerechnet.

## Beiträge an öffentliche Gemeinwesen und Dritte 2021

in CHF

		2021
363	Beiträge an öffentliche Gemeinwesen und Dritte	1'060'819
2990	Beiträge aus Ertragsüberschuss 2020	160'000
2091.03	Beiträge aus Corona Fonds	262'221
		1'483'039

in CHF

350.102.363 Kirchenrat		2021
	HEKS, Nothilfe Erdbebenopfer Haiti	10'000
	HEKS, Nothilfe Rhingya-Flüchtlingscamp	10'000
	Mission 21, Nothilfe und Wiederaufbau Kamerun	10'000
	Stiftung LZ Weihnachtsaktion, Unterstützungsbeitrag	10'000
	Dachverband Budgetberatung Schweiz, Projektbeitrag Neugestaltung Website	5'000
	European Forum of LGBT Christian Groups, Unterstützungsbeitrag Jahrestagung Forum Schweiz	5'000
	European Forum of LGBT Christian Groups, Unterstützungsbeitrag Vollversammlung des ökumenischen Rates	5'000
	50 Jahre Frauenstimm- und Wahlrecht Zug, Unterstützungsbeitrag	3'000
	Aktion Kinderleseförderung, Buchprojektbeitrag "Die Kaminiski-Kids: Entführt in Zürich"	3'000
	Kinderkrebs Schweiz, Unterstützungsbeitrag Survivors-Treffen	2'000
	Männerchor Cham, Unterstützungsbeitrag Jubiläum	2'000
	Roundabout Zentralschweiz, Unterstützungsbeitrag	2'000
	Verein Lilli, Unterstützungsbeitrag	2'000
	Verein Mosaicstones, Buchprojektbeitrag "Würde, Liebe und Moral"	2'000
	Zuger Kantonaler Frauenbund, Unterstützungsbeitrag Weihnachtsbriefkasten 2021	2'000
	Einzelne Beiträge < CHF 2'000	7'550
		80'550

350.170.363 Bezirke		2021
	Ordentliche Bezirksbeiträge, vgl. Auflistung Seite 25	415'667
	Zusatzbeiträge	28'000
		443'667

350.175.363 CityKircheZug		2021
	Ordentlicher Beitrag	30'000
	Projektbeitrag Seelsorgecafe "Bauhütte"	45'019
		75'019

350.180.363 Beiträge Gemeindeaufbau und Leitung		2021
	Corona Unterstützungsbeiträge (extern, zugunsten Dritter)	16'800
	Partnerkirchen	68'000
	wovon Eglise protestante de Genève, Unterstützungsbeitrag	25'000
	wovon Chiesa evangelica CERT, Unterstützungsbeitrag Pastorationsfonds Locarno	18'000
	wovon Chiesa evangelica CERT, Unterstützungsbeitrag Leventina-Fonds	12'000
	wovon Chiesa evangelica CERT, Unterstützungsbeitrag Religionsunterricht im Kanton Tessin	10'000
	wovon Niederländisch Evangelische Kirche, Unterstützungsbeitrag	3'000
	Beiträge Projekte im Asylwesen	-
		84'800

350.221.363 Kirchenmusik		2021
	Gesellschaft der Freunde von Kirchenmusik Zug, Unterstützungsbeitrag	3'000
	Chorbeiträge Bezirke Cham, Ägeri, Hünenberg und Zug Menzingen Walchwil	6'000
	Einzelne Beiträge < CHF 2'000	120
		9'120

<b>350.250.363 Religionsunterricht</b>	<b>2021</b>
Einzelne Beiträge < CHF 2'000	600
	600

<b>350.301.363 Fachgruppe Diakonie</b>	<b>2021</b>
Einzelne Beiträge < CHF 2'000	1'625
	1'625

<b>350.310.363 Triangel Beratung</b>	<b>2021</b>
Schuldenberatung Schweiz, Unterstützungsbeitrag	2'500
Einzelne Beiträge < CHF 2'000	35
	2'535

<b>350.380.363 Beiträge Diakonie</b>	<b>2021</b>
Stiftung Freiwillige Fürsorge, Unterstützungsbeitrag	30'000
KiBiZ Zug, Unterstützungsbeitrag	25'000
Familienhilfe Kanton Zug	20'000
Bürgschafts- und Darlehensgenossenschaft, Unterstützungsbeitrag	15'000
Arbeitslosenprojekte	14'000
wovon Jobbörse Zug, Unterstützungsbeitrag	7'000
wovon Pro Arbeit Zug, Unterstützungsbeitrag	7'000
Einzelne Beiträge < CHF 2'000	100
	104'100

<b>350.420.363 Ökumenische Kommission</b>	<b>2021</b>
Einzelne Beiträge < CHF 2'000	179
	179

<b>350.470.363 OeME</b>	<b>2021</b>
Elternnotruf Zürich, Unterstützungsbeitrag	5'000
Frauenhaus Luzern, Unterstützungsbeitrag	5'000
Stiftung Sozialwerke Pfarrer Ernst Sieber, Unterstützungsbeitrag Ausbildung und Betreuung Peer-Mitarbeiter	3'000
cfD, Unterstützungsbeitrag Kampagne 16 Tage gegen Gewalt an Frauen	2'000
Stiftung Sozialwerke Pfarrer Ernst Sieber, Beitrag Ausrüstung von sechs Arbeitsplätzen	2'000
Verein Tischlein Deck Dich, Unterstützungsbeitrag Plattformen Baar und Unterägeri	2'000
HEKS, Unterstützungsbeitrag brasilianische Kleinbauerngemeinschaften, die ihr Recht auf Wasser verteidigen	11'000
HEKS, Unterstützungsbeitrag Erhaltung der Lebensgrundlage der Nomadenvölker	11'000
Mission 21, Unterstützungsbeitrag Hebammenschule im Südsudan	11'000
Mission 21, Unterstützungsbeitrag universitäre theologische Ausbildung in Kamerun	11'000
Diakonieverband Ländli, Unterstützungsbeitrag Sicherstellung eines Stipendienfonds für Kinder Ruanda	9'000
Diakonieverband Ländli, Unterstützungsbeitrag zur Grundlegung eines Mikrokreditfonds für Indatwa, Ruanda	9'000
Evang. Lepra-Mission, Unterstützungsbeitrag Krisenschutz und temporäre Unterkünfte für Frauen und Kinder in Not in Bangladesch	6'000
cfD, Unterstützungsbeitrag ganzheitliche Stärkung lediger Mütter in Marokko	5'000
Comundo, Unterstützungsbeitrag Finanzierung und Unterstützung Kinderzirkus in Sambia	5'000
G2W, Unterstützungsbeitrag Basilius-Zentrum im Dorf Jadkapanje St. Petersburg	5'000
Hans-Haller-Stiftung, Unterstützungsbeitrag, Platzierung von Waisen und ausgestossenen Kindern bei brasilianischen Ersatzmüttern	5'000
SCHlomo Relief an Development, Unterstützungsbeitrag Ernährung und Gesundheit im Libanon	5'000
Associacao Crianca e Familie in Brasilien, Unterstützungsbeitrag	4'000
co-Operaid, Unterstützungsbeitrag Entwicklung und soziale Sicherheit für Jugendliche aus ethnischen Minderheiten in Bangladesch	4'000
Das Hunger Projekt Schweiz, Unterstützungsbeitrag Selbstständigkeit der Dorfgemeinschaft Vy in Burkina Faso	4'000
Evang. Lepra-Mission, Unterstützungsbeitrag Medizinische Hilfe für Notleidende im Spital Nilphamari Bangladesch	4'000
IAMANEH, Unterstützungsbeitrag bessere Gesundheit und Arbeitsbedingungen für Dienstmädchen in Mali	4'000



new tree, Unterstützungsbeitrag nachhaltige, biologische Landwirtschaft, Förderung des lokalen Marktes und Zugang zu Mikrokrediten in Afrika	4'000
Peace Watch Switzerland, Unterstützungsbeitrag Menschenrechtsverteidigungen in Honduras	4'000
SolidarMed, Unterstützungsbeitrag HIV/Aids und Tuberkulose-Behandlung für die ländliche Bevölkerung in Simbabwe	4'000
SolidarMed, Unterstützungsbeitrag Infrastrukturverbesserung für Schwangere aus Bergdörfern in Lesotho	4'000
Stiftung Vivamos Mejor, Unterstützungsbeitrag Ausbildung u. Stellenvermittlung für missachtete junge Erwachsene in Kolumbien	4'000
Stiftung Vivamos Mejor, Unterstützungsbeitrag nachhaltige Landnutzung im Wassereinzugsgebiet des Rio Quiscab, Guatemala	4'000
Women's Hope Intl, Unterstützungsbeitrag Wohnen auf dem Spitalgelände bei Risikoschwangerschaften Äthiopien	4'000
ADES, Unterstützungsbeitrag Erwachsenenbildung in Madagascar	3'000
Internationaler Bund des Blauen Kreuzes, Unterstützungsbeitrag Ausbildung von Lebenskompetenzen für Jugendliche in der Region Kongo	3'000
Rokpa Intl, Unterstützungsbeitrag Covid-Nothilfe in Kathmandu, Nepal	3'000
Sambhav Nepal, Unterstützungsbeitrag Trainingsanzüge, Schulrucksäcke, Wollmützen und Schulhefte / Projekt "Sorge tragen - Wärme schenken"	3'000
Stiftung Usthi, Unterstützungsbeitrag Verteilung von Lebensmittelpaketen und Impfungen in Indien	3'000
Verein Bouge, Unterstützungsbeitrag Verteilung von Schulmaterial an Waisen- und Halbweisenkinder in Bénin	3'000
Verein Morning light, Unterstützungsbeitrag Schulbetrieb in Suarsoath in Indien	3'000
Women's Hope Intl, Unterstützungsbeitrag Zugang für Gesundheitsdienste für schwangere Frauen im Tschad	3'000
Aqua Alimenta, Unterstützungsbeitrag Verbesserung der Ernährungssicherheit und Stärkung von Kleinbauernfamilien in Odisha Indien	2'000
Ask Arbeitsgruppe Schweiz-Kolumbien, Unterstützungsbeitrag Informations-, Öffentlichkeits- und Lobbyarbeit zum Friedenaufbau in Kolumbien	2'000
Peace Brigades Intl, Unterstützungsbeitrag Workshop für Jugendliche in Mittelamerika "Nächster Halt: Frieden"	2'000
Ruedi Leuppi Stiftung, Unterstützungsbeitrag Weiterbildung des Personals im Hôpital Méthodiste in Dabou	2'000
Stiftung Thatha Ithuba, Unterstützungsbeitrag Mentorship-Programm in Südafrika	2'000
Terre des Femmes Schweiz, Unterstützungsbeitrag Brava Weiterbildung für Fachpersonen und Freiwillige im Asyl- und Migrationskontext	2'000
Verein Fofeldea lebt, Unterstützungsbeitrag Hausaufgabenhilfe in Fofeldea, Rumänien	2'000
Einzelne Beiträge < CHF 2'000	2'000
	200'000

350.480.363 Beiträge Ökumene	2021
<b>Nicht kirchliche Jugendarbeit</b>	<b>20'439</b>
wovon Verein Zuger Jugendtreffpunkte, Unterstützungsbeitrag	2'500
wovon Verein punkto Jugend und Kind Zug, Unterstützungsbeitrag Jugendwohnen Plus	5'000
wovon Bauforum LAB für Kids, Unterstützungsbeitrag	2'000
wovon Verein Kovive, Unterstützungsbeitrag für Betreuungslösungen	2'000
wovon PTA Luftballon Baar, Unterstützungsbeitrag	2'000
wovon Einzelne Beiträge < CHF 2'000	6'939
<b>Institutionen</b>	<b>6'250</b>
wovon ökumenische Wegbegleitung, Unterstützungsbeitrag	3'500
wovon Stipendienfonds Verein Gymnasium Immensee, Unterstützungsbeitrag	2'000
wovon Einzelne Beiträge < CHF 2'000	750
<b>Frauenprojekte</b>	<b>11'935</b>
wovon Evangelische Frauen Schweiz, Unterstützungsbeitrag	5'000
wovon Projektbeitrag "50 Frauenstimm- und Wahlrecht Zug"	5'000
wovon Einzelne Beiträge < CHF 2'000	1'935
<b>Freiwilligenprojekte</b>	<b>10'000</b>
wovon Benevol Zug, Unterstützungsbeitrag	10'000
<b>Wirtschaftsprojekte</b>	<b>10'000</b>
wovon Forum Kirche und Wirtschaft, Unterstützungsbeitrag	10'000
	58'624

2990	Jahresergebnis	2021
	Andrina Baumann, Projektbeitrag "Agro-Floresta in Sao Paolo Brasilien"	10'000
	Diakonieverband Ländli, Projektbeitrag "Fonds für Mikrokredite und Indatwa Schule, beide in Ruanda"	10'000
	HEKS, Projektbeitrag "Bauern machen Land- und Wasserkonflikte publik in Kambodscha"	10'000
	HEKS, Projektbeitrag "Stabile Lebensgrundlagen für Mensch und Tier in Niger"	10'000
	Lassalle-Haus, Projektbeitrag "Arbeitsplätze schaffen für Menschen mit Behinderung"	10'000
	Mission 21, Projektbeitrag "Lernen für die Gesellschaft von morgen in Tansania"	10'000
	Mission 21, Projektbeitrag "Nohilfe und Wiederaufbau in Nigeria"	10'000
	Stiftung Sozialwerke Pfarrer Ernst Sieber, Unterstützungsbeitrag Rehazentrum "Sunnedörfli"	10'000
	Verein punkto Jugend und Kind Zug, Unterstützungsbeitrag Jugendwohnen Plus	10'000
	GGZ@work Lebensmittelhilfe, Unterstützungsbeitrag zu Gunsten Tischlein Deck Dich Baar	8'000
	Ärzte ohne Grenzen, Unterstützungsbeitrag	5'000
	Dachorganisation Frauenhäuser Schweiz, Unterstützungsbeitrag	5'000
	Dachverband Budgetberatung Schweiz, Projektbeitrag "Kurzfilme zu Budgetfragen"	5'000
	Dragoste desculte, Unterstützungsbeitrag	5'000
	HEKS, Projektbeitrag "Nothilfe-Massnahmen im Rohingya Flüchtlingscamp"	5'000
	Stiftung Hospiz Zentralschweiz, Unterstützungsbeitrag	5'000
	Verein NetzCourage, Projektbeitrag "NetzAmbulance gegen digitalen Hass"	5'000
	Frauenhaus Luzern, Unterstützungsbeitrag	4'000
	Verein Elefant, Projektbeitrag Treffpunkt in Baar	4'000
	Molham Volunteering Team, Unterstützungsbeitrag	3'000
	Order of Imitation of Christ, Unterstützungsbeitrag	3'000
	Verein punkto Jugend und Kind Zug, Unterstützungsbeitrag Sozialfonds Überbrückungshilfe Gassenarbeit	3'000
	Förderverein Kinder der Zukunft, Projektbeitrag "Grundausbildung für sozial benachteiligte Kinder in Peru"	2'500
	Caritas Markt Baar, Unterstützungsbeitrag	2'000
	Podium 41 Zug, Unterstützungsbeitrag	2'000
	Einzelne Beiträge < CHF 2'000	3'500
		160'000

2091.03	Corona Fonds	2021
	Beiträge an Privatpersonen, Kleinbetriebe und Institutionen, die aufgrund der wirtschaftlichen Auswirkungen der Corona-Pandemie in eine finanzielle Notlage geraten sind...	262'221
		262'221

## Kollekten-Statistik 2021

in CHF

	Total
Aramaic Relief, Baar	798
ACAT Aktion der Christen für die Abschaffung der Folter	2'489
ADES	1'608
Aktionsbündnis Katastrophenhilfe	209
Associação Criança e Família	1'718
AURORA - Verein für Verwitwete mit minderjährigen Kindern	872
Bäuerliches Sorgentelefon	976
Bruno Manser Foundation	1'014
Campo Enrico Pestalozzi	711
Caritas Schweiz	441
Centre de Aprendizagem Profissionalizante	216
Comundo / Romero Haus Luzern	1'037
CSI Christian Solidarity International Schweiz	947
Dargebotene Hand	2'782
Diakonieverband Ländli	2'437
Elternnotruf	1'354
Evangelische Informationsstelle Kirchen-Sekten-Religionen: relinfo	1'014
FIZ Fachstelle Frauenhandel und Frauenmigration	1'225
Fondation des retraits spirituelles de la communauté de Grandchamp	222
Fragile Suisse	1'425
Frauenhaus Luzern	1'510
Friendship Nepal	700
Gefängnisseelsorge Genf	140
HEKS	7'232
Hospiz Zentralschweiz	486
Hospiz Zug	2'788
Interreligiöser Dialog ZILD, Zürich	1'203
KASAPA Brücke e.V.	1'022
Kinderheim Lütisbach	2'409
Kollekte Einheitswoche	1'635
Lang-Stiftung	531
Lemuel Swiss - Chancen für Haiti	1'303
Medair	945
Médecins sans Frontières	970
Mission 21	6'210
oeku - Kirche und Umwelt	793
Oekumenisches Institut Bossey	1'785
Ökum. Welt-Sozial-Projekt Steinhausen	587
Protestantische Solidarität Schweiz	551
Provinz Haus Syrien Projekt der Christlichen Kirchen Schweiz	378
Reformierte Kirche Tessin	1'946
Religion in Freiheit und Würde	2'322
Rotary Distrikt 1980	642
Save the Children Schweiz	629
Schweizerische Bibelgesellschaft	1'334
Schweizerische Multiple Sklerose Gesellschaft	1'265
Schwesterngemeinschaft Ländli Ägeri	262
Stiftung Feriengestaltung für Kinder Schweiz	1'024
Stiftung Kinderhilfe Sternschnuppe	323
Stiftung Kinderhospiz Schweiz	343
Stiftung KOVVE	800
Stiftung Sozialwerke Pfarrer Ernst Sieber	1'689
Stiftung Sternschnuppe	751
Stiftung Theodora	1'722
Stiftung Zoodoo Enfants pour Enfants	1'104
Suisseculture Sociale	407
Tischlein deck dich	352
Verband Kind und Kirche	1'251
Verein ALS Schweiz	1'538
Verein Herzensbilder	741
Waldenserkomitee in der deutschen Schweiz	1'884
Weltgebetstag Schweiz	555
Zürcher Stadtmission - Cafe Yucca	1'847
<b>Total Kollekten</b>	<b>81'399</b>
Vorjahr	69'848

in CHF

Stiftung Freiwillige Fürsorge	
Total 2021	754
Total 2020	1'105

"Brot für Alle"	
BfA aus Kollekten 2021	16'647
BfA aus Kollekten 2020	17'574
BfA aus Sammlung 2021	23'530
BfA aus Sammlung 2020	21'600
Total 2021	40'176
Total 2020	39'174

Reformationskollekte	
Total 2021	2'938
Total 2020	4'357

# Hauptzahlen 2021

in CHF

	Rechnung 2020	Rechnung 2021	Budget 2021
<b>1. Erfolgsrechnung</b>			
Ertrag	16'017'730	16'479'205	14'525'500
Aufwand	15'328'283	14'085'363	14'867'400
<b>Rechnungsergebnis</b>	<b>689'447</b>	<b>2'393'842</b>	<b>-341'900</b>
<b>2. Investitions- und Anlagentätigkeit</b>			
Investitionstätigkeit ins Verwaltungsvermögen	-	232'590	1'100'000
Anlagentätigkeit ins Finanzvermögen	-	2'155'500	-
<b>Total Investitions- und Anlagentätigkeit</b>	<b>-</b>	<b>2'388'090</b>	<b>1'100'000</b>
<b>3. Fiskalertrag</b>			
Direkte Steuern natürliche Personen	7'632'636	8'279'368	7'024'000
Direkte Steuern juristische Personen	6'951'486	6'473'249	5'987'100
<b>Total Steuern</b>	<b>14'584'122</b>	<b>14'752'617</b>	<b>13'011'100</b>
<b>4. Kennzahlen</b>			
<b>Nettoschuld pro Mitglied</b>	<b>-1'144</b>	<b>-1'326</b>	<b>-1'100</b>
<b>Bruttoverschuldungsanteil <sup>1)</sup></b>	<b>36.1%</b>	<b>34.3%</b>	<b>58.3%</b>
<b>Nettoverschuldungsquotient <sup>2)</sup></b>	<b>-128.4%</b>	<b>-144.2%</b>	<b>-138.5%</b>
<b>Selbstfinanzierungsgrad <sup>3)</sup></b>	<b>-</b>	<b>1198.5%</b>	<b>22.1%</b>
<b>Selbstfinanzierungsanteil <sup>4)</sup></b>	<b>14.0%</b>	<b>16.9%</b>	<b>1.7%</b>
<b>Investitionsanteil <sup>5)</sup></b>	<b>0.0%</b>	<b>1.7%</b>	<b>7.2%</b>
<b>Zinsbelastungsanteil <sup>6)</sup></b>	<b>0.3%</b>	<b>0.1%</b>	<b>0.4%</b>
<b>Kaptialdienstanteil <sup>7)</sup></b>	<b>3.8%</b>	<b>3.5%</b>	<b>4.4%</b>

<sup>1)</sup> Der **Bruttoverschuldungsanteil** gibt Auskunft über die Verschuldungssituation bzw. zur Frage, ob die Verschuldung in einem angemessenen Verhältnis zu den erwirtschafteten Erträgen steht. (Richtwerte; < 50%: sehr gut, 50% - 100%: gut, 100% - 150%: mittel, 150% - 200%: schlecht, > 200%: kritisch)

<sup>2)</sup> Der **Nettoverschuldungsquotient** gibt Auskunft auf die Frage, welcher Anteil der Fiskalerträge, bzw. wieviel Jahrestanzen erforderlich wären, um die Nettoschuld abzutragen. (Richtwerte; < 100%: gut / 100% - 150%: genügend, > 150%: schlecht)

<sup>3)</sup> Der **Selbstfinanzierungsgrad** gibt Auskunft auf die Frage, welcher Anteil der Nettoinvestitionen aus eigenen Mitteln finanziert werden kann. (Richtwerte: 100%: anzustrebende Zielgrösse, > 100%: Zunahme der liquiden Mittel, < 100%: Abnahme der liquiden Mittel)

<sup>4)</sup> Der **Selbstfinanzierungsanteil** gibt Auskunft auf die Frage, welcher Anteil des laufenden Ertrages zur Finanzierung der Investitionen aufgewendet werden kann. (Richtwerte: > 20%: gut, 10 - 20%: mittel, < 10%: schlecht)

<sup>5)</sup> Der **Investitionsanteil** zeigt die Aktivität im Bereich der Investitionen. (Richtwerte: < 10%: schwache Investitionstätigkeit, 10 - 20%: mittlere Investitionstätigkeit, 20 - 30%: starke Investitionstätigkeit, > 30%: sehr starke Investitionstätigkeit,)

<sup>6)</sup> Der **Zinsbelastungsanteil** gibt Auskunft auf die Frage, welcher Anteil des „verfügbaren Einkommens“ durch den Zinsaufwand gebunden ist. (Richtwerte: 0 - 4%: gut, 4 - 9%: genügend, > 9%: schlecht)

<sup>7)</sup> Der **Kaptialdienstanteil** ist das Mass für die Belastung des Haushaltes durch Kapitalkosten. Die Kennzahl gibt Auskunft darüber, wie stark der Laufende Ertrag durch den Zinsendienst und die Abschreibungen belastet ist. (Richtwerte: < 5%: geringe Belastung, 5 - 15%: tragbare Belastung, > 15%: hohe Belastung)