

Verwaltungsrechnung 2020

Verwaltungsrechnung 2020

| Inhaltsverzeichnis | Seiten |
|--|---------------|
| Bericht und Antrag des Kirchenrates | 3 – 15 |
| Bericht und Antrag der Rechnungsprüfungskommission | 16 |
| Bilanz | 17 |
| Geldflussrechnung | 18 |
| Erfolgsrechnung nach Funktionen | 19 – 26 |
| Erläuterungen zur Jahresrechnung | 27 – 32 |
| Erfolgsrechnung nach Arten | 33 – 35 |
| Investitionsrechnung und Abschreibungstabelle | 36 – 37 |
| Anhang zur Jahresrechnung | 38 – 42 |
| Beiträge an öffentliche Gemeinwesen und Dritte | 43 – 45 |
| Kollektenstatistik | 46 – 47 |
| Hauptzahlen | 48 |

Verwaltungsrechnung 2020
Bericht und Antrag des Kirchenrates vom 21. Juni 2021

Sehr geehrter Herr Präsident
Sehr geehrte Damen und Herren

Der Kirchenrat legt Ihnen hiermit die Verwaltungsrechnung 2020 vor.

1. Ergebnis der Verwaltungsrechnung

Die Verwaltungsrechnung 2020 schliesst wie folgt ab:

| | | |
|--|----------------------|--------------------------|
| Operatives Ergebnis | CHF 1'689'447 | Ertragsüberschuss |
| <i>./. Einlagen in Vorfinanzierungen des Eigenkapitals</i> | <i>CHF 1'000'000</i> | |
| Jahresergebnis | CHF 689'447 | Ertragsüberschuss |
| Investitionstätigkeit ins Verwaltungsvermögen | CHF 0 | |

Erläuterungen und Erklärungen zum Ergebnis 2020 entnehmen Sie bitte dieser Broschüre. Beachten Sie bitte hierzu insbesondere auch die Erläuterungen zur Jahresrechnung auf den Seiten 27 bis 32 sowie die Zusammenfassung nach Dienstabteilungen auf Seite 8.

2. Erfolgsrechnung

Bei Aufwendungen von insgesamt CHF 15'328'283 (CHF 1'150'605 höher als im Vorjahr) und Erträgen von CHF 16'017'730 (CHF 2'229'452 tiefer als im Vorjahr) wird ein Ertragsüberschuss von CHF 689'447 ausgewiesen.

Ergebnis in CHF

| | Rechnung 2019 | Rechnung 2020 | Budget 2020 | Abweichung ggü Budget 2020 | Abweichung ggü Rechnung 2019 |
|---|------------------|----------------|-----------------|-------------------------------|---------------------------------|
| Aufwand | 14'177'678 | 15'328'283 | 15'919'500 | -591'217 | 1'150'605 |
| Ertrag | 18'247'182 | 16'017'730 | 15'814'700 | 203'030 | -2'229'452 |
| Aufwand- (-) / Ertragsüberschuss | 4'069'504 | 689'447 | -104'800 | 794'247 | -3'380'057 |

Reformierte Kirche

Kanton Zug

Kirche mit Zukunft

Vorlage Nr. 256

Ertrag

Erträge in CHF

| | Rechnung 2019 | Rechnung 2020 | Budget 2020 | Abweichung ggü Budget 2020 | Abweichung ggü Rechnung 2019 |
|---|-------------------|-------------------|-------------------|-------------------------------|---------------------------------|
| Fiskalertrag | 15'257'138 | 14'584'122 | 14'410'500 | 173'622 | -673'016 |
| Direkte Steuern natürliche und juristische Personen | 15'257'138 | 14'584'122 | 14'410'500 | 173'622 | -673'016 |
| Entgelte | 165'057 | 124'806 | 123'400 | 1'406 | -40'251 |
| Dienstleistungen und Rückerstattungen | 165'057 | 124'806 | 123'400 | 1'406 | -40'251 |
| Transferertrag | 156'758 | 212'021 | 146'000 | 66'021 | 55'262 |
| Entschädigungen von öffentlichen Gemeinwesen | 146'000 | 203'130 | 146'000 | 57'130 | 57'130 |
| Beiträge von öffentlichen Gemeinwesen und Dritten | - | 5'000 | - | 5'000 | 5'000 |
| Rückverteilungen aus CO2-Abgabe | 10'758 | 3'891 | - | 3'891 | -6'868 |
| Finanzertrag | 2'668'228 | 1'096'782 | 1'134'800 | -38'018 | -1'571'446 |
| Zinsertrag | 1'084 | 1'433 | - | 1'433 | 349 |
| Liegenschaftenertrag | 1'137'144 | 1'095'349 | 1'134'800 | -39'451 | -41'795 |
| Wertberichtigungen Anlagen im Finanzvermögen | 1'530'000 | - | - | - | -1'530'000 |
| Verschiedene Erträge | 1 | - | - | - | -1 |
| | 18'247'182 | 16'017'730 | 15'814'700 | 203'030 | -2'229'452 |

Fiskalertrag

Gesamthaft liegt der Steuerertrag für das Rechnungsjahr 2020 CHF 173'622 (+1.2%) über Budget 2020 und mit - CHF 673'016 (-4.4%) tiefer als in der Rechnung 2019.

Beachten Sie bitte die nachfolgenden Tabellen und Diagramme zur Entwicklung der Kirchensteuereinnahmen und -anteile. Die Steuereinnahmen basieren neu auf einem Steuersatz von 9.5% (bis 2019: 10.0%) des kantonalen Einheitssatzes abzüglich eines Rabatts von 1.0% des kantonalen Einheitssatzes, wobei zu beachten ist, dass die beschlossene Senkung des Steuersatzes bei den Juristischen Personen jeweils erst bei Rechnungsstellung im Folgejahr rückwirkend zur Anwendung gelangt.

in CHF

| | 2018 | 2019 | 2020 | 2020 Budget |
|---|-------------------|-------------------|-------------------|-------------------|
| Direkte Steuern natürliche Personen | 7'808'960 | 8'155'212 | 7'632'636 | 7'721'000 |
| Einkommenssteuern natürliche Personen | 5'166'800 | 5'584'337 | 5'304'324 | 5'106'200 |
| Vermögenssteuern natürliche Personen | 2'229'721 | 2'486'003 | 2'287'106 | 2'203'500 |
| Quellensteuer natürliche Personen | 412'439 | 84'873 | 41'206 | 411'300 |
| Direkte Steuern juristische Personen | 6'793'014 | 7'101'925 | 6'951'486 | 6'689'500 |
| Gewinnsteuern juristische Personen | 5'959'557 | 6'230'606 | 6'112'535 | 5'868'800 |
| Kapitalsteuern juristische Personen | 833'457 | 871'320 | 838'951 | 820'700 |
| | 14'601'974 | 15'257'138 | 14'584'122 | 14'410'500 |

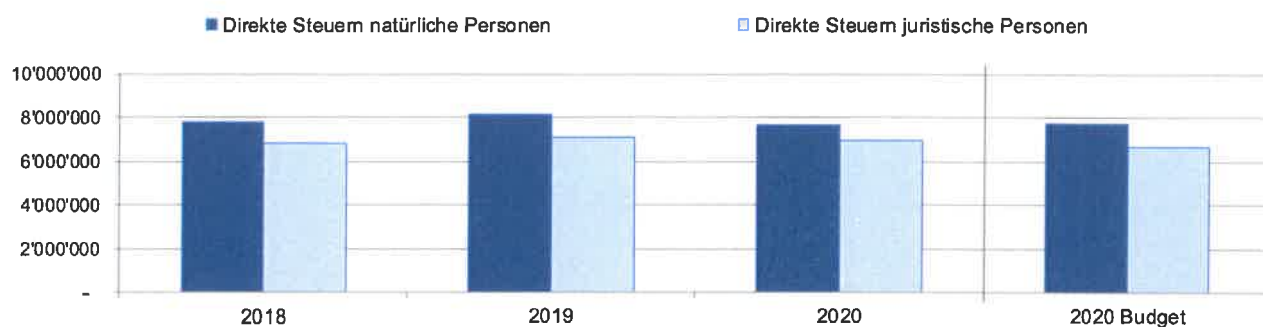
in %

| | 2018 | 2019 | 2020 | 2020 Budget |
|---|-------------|-------------|-------------|-------------|
| Einkommens- und Vermögenssteuern | 53% | 53% | 52% | 54% |
| Ertrags- und Kapitalsteuern | 47% | 47% | 48% | 46% |
| | 100% | 100% | 100% | 100% |

Reformierte Kirche Kanton Zug

Kirche mit Zukunft

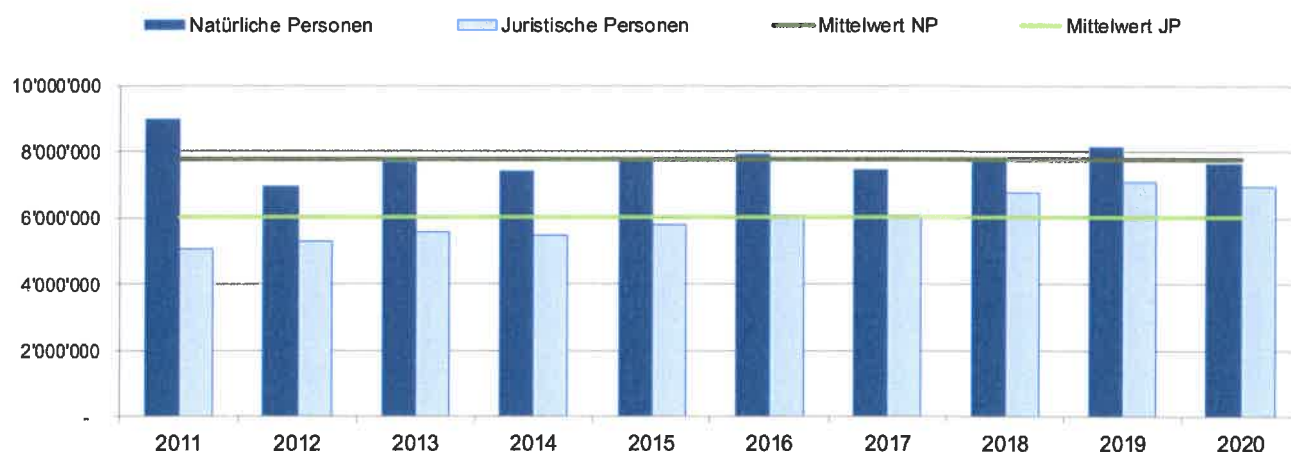
Vorlage Nr. 256



Entwicklung der Kirchensteuern 2011 – 2020

in CHF / in %

| | Natürliche Personen | in % | Juristische Personen | in % | Total | +/- Vorjahr |
|------------------------|---------------------|------|----------------------|------|------------|-------------|
| 2011 | 8'999'682 | 64% | 5'077'174 | 36% | 14'076'857 | +11% |
| 2012 | 6'963'922 | 57% | 5'316'721 | 43% | 12'280'643 | -13% |
| 2013 | 7'699'339 | 58% | 5'575'803 | 42% | 13'275'142 | +8% |
| 2014 | 7'406'115 | 57% | 5'481'914 | 43% | 12'888'029 | -3% |
| 2015 | 7'769'135 | 57% | 5'826'572 | 43% | 13'595'707 | +5% |
| 2016 | 7'938'293 | 57% | 6'095'029 | 43% | 14'033'322 | +3% |
| 2017 | 7'471'846 | 55% | 6'073'975 | 45% | 13'545'820 | -3% |
| 2018 | 7'808'960 | 53% | 6'793'014 | 47% | 14'601'974 | +8% |
| 2019 | 8'155'212 | 53% | 7'101'925 | 47% | 15'257'138 | +4% |
| 2020 | 7'632'636 | 52% | 6'951'486 | 48% | 14'584'122 | -4% |
| Mittelwert 2011 - 2020 | 7'784'514 | 56% | 6'029'361 | 44% | 13'813'875 | |



Darlehen / Verzinsung Finanzverbindlichkeiten

Die Budgetierung für das Jahr 2020 sah Darlehen per Ende Jahr in der Höhe von CHF 9.0 Mio. vor. Die entsprechend geplante Teilrückzahlung in Höhe von CHF 0.5 Mio. erfolgte im Oktober. Zudem konnten aus freien Mitteln nach Verwendung des Ertragsüberschuss 2019 sowie zusätzlichen Mitteln aus Auszahlungen der kantonalen Steuerverwaltung weitere CHF 4.0 Mio. im Laufe des Jahres 2020 zurückbezahlt werden. Letzteres darauf basierend, dass neu auch Kundenguthaben mit einer Soll-Stellung verteilt werden, was heisst, dass neu die vereinnahmten und nicht mehr wie bislang die vereinbarten Gelder bei Zahlungseingang ausbezahlt werden, vgl. hierzu auch die entsprechenden Auswirkungen in der Bilanz / Passive Rechnungsabgrenzungen auf Seite 17.

Detailinformationen zu den bestehenden Darlehensverbindlichkeiten sind im Anhang auf Seite 40 zu finden.

in CHF

| | 2018 | 2019 | 2020 | 2020 Budget |
|------------------------------------|------------|-----------|-----------|-------------|
| Darlehen | 12'500'000 | 9'500'000 | 5'000'000 | 9'000'000 |
| Verzinsung Finanzverbindlichkeiten | 98'871 | 70'877 | 55'550 | 58'500 |



Ausserordentlicher Aufwand

Einlagen in Vorfinanzierungen des Eigenkapitals

Der Formulierung der Absichtserklärung in der Vorlage Nr. 252 „Planungs- und Baukredit für Aussen- und Innenrenovation sowie Umgebungsgestaltung Reformierte Kirche Rotkreuz“ folgend, wurden CHF 1.0 Mio. über das Konto Einlagen in Vorfinanzierungen des Eigenkapitals verbucht.

Reformierte Kirche

Kanton Zug

Kirche mit Zukunft

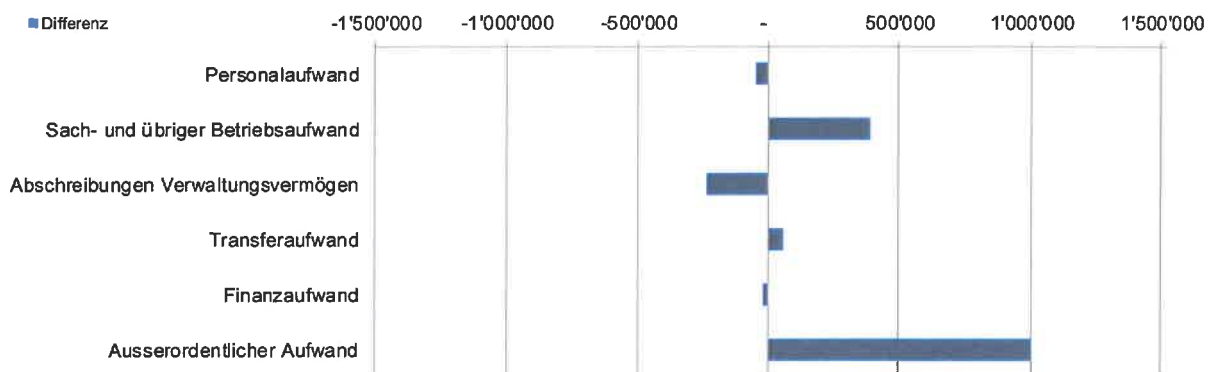
Vorlage Nr. 256

Differenz Aufwände und Erträge im Vergleich zum Vorjahr

Vergleicht man die Rechnung 2020 mit der Rechnung 2019 ergeben sich bei den Aufwänden und Erträgen nach Arten die folgenden Differenzen – die zugehörigen Details finden sich auf den Seiten 33 bis 35:

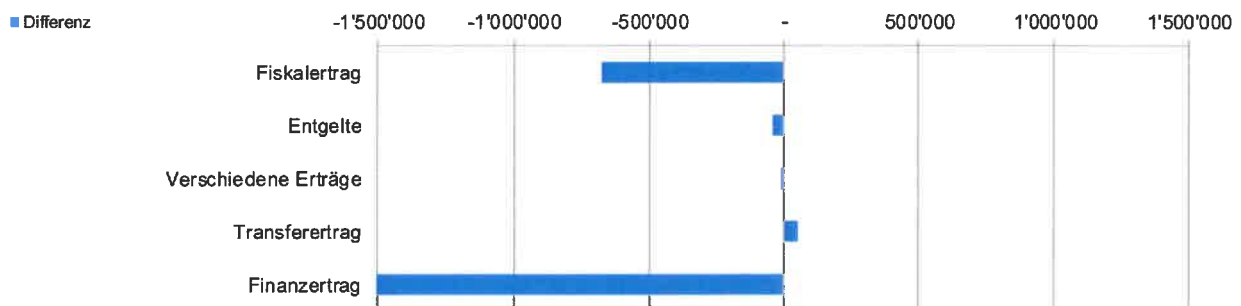
Aufwände in CHF

| | Rechnung 2019 | Rechnung 2020 | Differenz | in % |
|------------------------------------|-------------------|-------------------|------------------|-----------|
| Personalaufwand | 9'000'124 | 8'958'164 | -41'960 | 0% |
| Sach- und übriger Betriebsaufwand | 3'178'620 | 3'565'691 | 387'070 | 12% |
| Abschreibungen Verwaltungsvermögen | 784'799 | 549'246 | -235'553 | -30% |
| Transferaufwand | 1'057'590 | 1'115'142 | 57'552 | 5% |
| Finanzaufwand | 156'545 | 140'041 | -16'504 | -11% |
| Ausserordentlicher Aufwand | - | 1'000'000 | 1'000'000 | |
| Total Aufwand | 14'177'678 | 15'328'283 | 1'150'605 | 8% |



Erträge in CHF

| | Rechnung 2019 | Rechnung 2020 | Differenz | in % |
|---|-------------------|-------------------|-------------------|-------------|
| Fiskalertrag | 15'257'138 | 14'584'122 | -673'016 | -4% |
| Entgelte | 165'057 | 124'806 | -40'251 | -24% |
| Verschiedene Erträge | 1 | - | -1 | -100% |
| Transferertrag | 156'758 | 212'021 | 55'262 | 35% |
| Finanzertrag | 2'668'228 | 1'096'782 | -1'571'446 | -59% |
| wovon Zinsertrag | 1'084 | 1'433 | 349 | 32% |
| wovon Liegenschaftenertrag Finanzvermögen | 712'111 | 709'968 | -2'143 | 0% |
| wovon Wertberichtigungen Anlagen Finanzvermögen | 1'530'000 | - | -1'530'000 | -100% |
| wovon Liegenschaftenertrag Verwaltungsvermögen | 393'714 | 380'161 | -13'553 | -3% |
| wovon Erträge von gemieteten Liegenschaften | 31'320 | 5'220 | -26'100 | -83% |
| Total Ertrag | 18'247'182 | 16'017'730 | -2'229'452 | -12% |



Reformierte Kirche

Kanton Zug

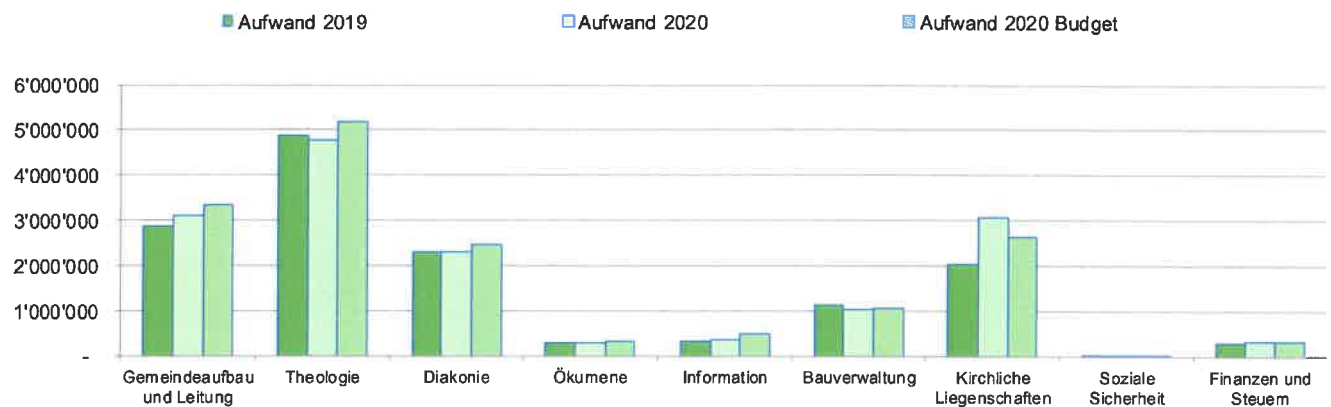
Kirche mit Zukunft

Vorlage Nr. 256

Aufwände und Erträge nach Dienstabteilungen

in CHF

| | Rechnung 2019 | | Rechnung 2020 | | Budget 2020 | |
|----------------------------|---------------|------------|---------------|------------|-------------|------------|
| | Aufwand | Ertrag | Aufwand | Ertrag | Aufwand | Ertrag |
| Gemeindeaufbau und Leitung | 2'860'526 | 40 | 3'125'116 | 5'009 | 3'354'500 | - |
| Theologie | 4'873'441 | 114'851 | 4'775'883 | 101'702 | 5'172'600 | 108'400 |
| Diakonie | 2'298'873 | 172'568 | 2'299'957 | 226'225 | 2'464'600 | 161'000 |
| Ökumene | 301'197 | - | 289'928 | - | 342'200 | - |
| Information | 340'511 | - | 360'672 | - | 503'900 | - |
| Bauverwaltung | 1'136'131 | 20'581 | 1'024'154 | - | 1'073'300 | - |
| Kirchliche Liegenschaften | 2'044'850 | 426'454 | 3'074'222 | 385'381 | 2'655'600 | 424'300 |
| Soziale Sicherheit | 35'169 | - | 29'308 | - | 29'300 | - |
| Finanzen und Steuern | 286'981 | 17'512'688 | 349'042 | 15'299'413 | 323'500 | 15'121'000 |
| Zwischentotal | 14'177'678 | 18'247'182 | 15'328'283 | 16'017'730 | 15'919'500 | 15'814'700 |
| Ergebnis | 4'069'504 | | 689'447 | | -104'800 | |
| Total | 18'247'182 | 18'247'182 | 16'017'730 | 16'017'730 | 15'814'700 | 15'814'700 |



Die zugehörigen Details finden sich auf den Seiten 19 bis 26: Erfolgsrechnung 2020 nach Funktionen.

3. Allgemeines

Per 1. Januar 2018 trat für die Gemeinden des Kantons Zug das für die Erstellung dieser Verwaltungsrechnung gültige Finanzhaushaltsgesetz (FHG) sowie die zugehörige Finanzhaushaltsverordnung (FHV) in Kraft. Sowohl dem Gesetz als auch der Verordnung wurde vollumfänglich Rechnung getragen, erstmalig auch unter Anwendung der Grundsätze zur Rechnungslegung nach dem Harmonisierten Rechnungslegungsmodell für die Kantone und Gemeinden (HRM2);¹⁾ wesentliche Änderung hierbei ist die Neugliederung der Erfolgsrechnung. Zur besseren Vergleichbarkeit wurden die Zahlen der Rechnung 2019 und des Budgets 2020 an die neue Struktur angepasst.

Die detaillierte Verwaltungsrechnung 2020 kann von den Mitgliedern des Grossen Kirchgemeinderates vom 14. bis zum 18. Juni 2021 nach Absprache mit dem Kirchenschreiber in der Kirchenkanzlei eingesehen werden. Wir sind auch gerne bereit, allfällige Fragen telefonisch und / oder auf dem postelektronischen Weg zu beantworten.

Antrag

Der Kirchenrat beantragt:

1. Vorlage Nr. 256
Die Verwaltungsrechnung für das Jahr 2020 mit einem Ertragsüberschuss von CHF 689'447 zu genehmigen.
2. Vom Bericht und Antrag der Rechnungsprüfungskommission Kenntnis zu nehmen.

Der Ressortverantwortliche Kirchenrat: Rolf Berweger Tel. 041 726 47 47
Der Kirchenschreiber: Klaus Hengstler Tel. 041 726 47 04

¹⁾ § 53.3 des revidierten Finanzhaushaltsgesetzes, welches am 01. Januar 2018 in Kraft trat, gewährte den Bürger- und Kirchgemeinden für die Umstellung der Rechnungslegung auf das Harmonisierte Rechnungslegungsmodell für die Kantone und Gemeinden (HRM2) eine Übergangsfrist von drei Jahren nach Inkrafttreten des Gesetzes.

Verwendung Ertragsüberschuss 2020

Bericht und Antrag des Kirchenrates vom 21. Juni 2021

Sehr geehrter Herr Präsident
Sehr geehrte Damen und Herren

Der Kirchenrat beantragt Ihnen, den Ertragsüberschuss der Verwaltungsrechnung 2020 von CHF 689'447 wie folgt zu verwenden:

CHF 529'447 Kumuliertes Ergebnis der Vorjahre (Kto. Nr. 2999)
CHF 160'000 Spenden und Beiträge

Kumuliertes Ergebnis der Vorjahre (CHF 529'447)

Der Betrag wird verwendet zur Teilrückzahlung langfristiger Schulden (Festdarlehen).

| | |
|-------------------|--|
| CHF 40'000 | Internationale Hilfe via Hilfswerke (HEKS / Mission 21) |
|-------------------|--|

HEKS, Niger: «Stabile Lebensgrundlagen für Mensch und Tier» (CHF 10'000)

Ungenügender und unregelmässiger Regen beeinträchtigen die Ernten der Bauernfamilien im Niger. Die Ernährungssituation ist immer wieder äusserst prekär und in den letzten Jahren hat der Druck auf die vorhandenen Landressourcen stark zugenommen. HEKS unterstützt Bauernfamilien mit verbesserten Hirse- und Bohnensorten sowie mit Methoden zur Schädlingsbekämpfung und verhilft ihnen so zu besseren Ernteerträgen. Unterstützt werden Bäuerinnen und Bauern in 80 Dörfern. Insgesamt profitieren rund 2000 Haushalte direkt vom Projekt. Weitere Informationen unter www.heks.ch (Projekt Nr. 764.351).

HEKS, Kambodscha: «Bauern machen Land- und Wasserkonflikte publik» (CHF 10'000)

In der kambodschanischen Provinz Kampong Chhang kommt es regelmässig zu Konflikten um Zugang zu natürlichen Ressourcen wie Land, Wasser oder Fischen. Reiche Bauern und private Grossinvestoren enteignen immer wieder Land das Kleinbauern gehört. Das Projekt klärt die lokale Bevölkerung über ihre Rechte und Pflichten bezüglich der Nutzung natürlicher Ressourcen auf und hilft der Zivilgesellschaft, diese Rechte gegenüber lokalen und nationalen Behörden einzufordern. Dabei bildet das Projekt auch lokale Laien-Journalisten aus, die in den Dörfern im Rahmen von Freiwilligenarbeit Missstände über soziale Medien und lokalen Radios publik machen und über Rechte informieren. Weitere Informationen hierzu unter: www.heks.ch (Projekt Nr. 764.336).

Mission 21, Nigeria: «Nothilfe und Wiederaufbau in Nigeria» (CHF 10'000)

Im Jahr 2021 geht die nigerianische Flüchtlingskrise bereits in das siebte Jahr. In dieser seit Jahren andauernden und leider immer schlimmer werdenden Krise sind durch die Gewalttaten der islamistischen Terrormiliz Boko Haram sowie anderen bewaffneten Gruppierungen in Nigeria bereits 3,2 Millionen Menschen gezwungen worden, alles zurückzulassen und zu fliehen. Zusammen mit den lokalen Partnerorganisationen leistet Mission 21 überlebenswichtige Nothilfe um das Leid der täglich durch Terror und Gewalt betroffenen Menschen zu lindern und ihr Überleben zu sichern. Weitere Informationen unter: www.mission-21.org (Projekt Nr. 162.1012)

Mission 21, Tansania: «Lernen für die Gesellschaft von morgen» (CHF 10'000)

Eine solide und breite theologische Ausbildung ist eine der dringlichsten Aufgaben der Kirchen des Südens. Nur durch gut qualifizierte Pfarrerinnen und Pfarrer wird es ihnen gelingen, den gesellschaftlichen Herausforderungen weiterhin erfolgreich zu begegnen. Künftige Pfarrpersonen in Tansania müssen mehr als nur gute Theologen sein. Sie benötigen Fähigkeiten, um in ihren Gemeinden sozialdiakonisch zu arbeiten. Mission 21 unterstützt die theologische Ausbildung personell, durch den Aufbau von Bibliotheken, durch die Verbesserung der Infrastruktur und durch die Weiterbildung der Dozierenden. Weitere Informationen unter: www.mission-21.org (Projekt Nr. 186.1504).

| | |
|--------------------|---|
| CHF 120'000 | Vergabungen aus Vorschlägen der Bezirke, Triangel Beratung sowie des Kirchenrates im In- und Ausland |
|--------------------|---|

BKP Hünenberg, Äthiopien: Kauf von Hühnern (CHF 3'000)

Die OeME-Kommission unserer Kirchgemeinde hat bereits 2019 Pater George Varghese Vijayanand (Order of the Imitation of Christ Bethany Navajeevan e.V.) unterstützt, damit er für die Ärmsten der Armen Solarlampen beschaffen konnte. Nun geht es darum, die Armut, die durch Corona und den Bürgerkrieg noch mehr zugenommen hat, durch den Kauf von Hühnern zu lindern. Hühner sind nicht nur Eiweisslieferanten für die Besitzer selbst, sondern können durch Verkauf der Eier und Küken zudem zu einem bescheidenen Einkommen führen. Weitere Informationen unter: <http://www.malankaracatholic.de>

BKP Hünenberg: «Herberge für Frauen» in Zug (CHF 4'000)

Angesichts von Corona hat die Gewalt in Familien und besonders Frauen gegenüber zugenommen. Die BKP Hünenberg möchte dagegen ein Zeichen setzen. Weitere Informationen unter: www.herbergefuerfrauen.ch

BKP Hünenberg: Molham Volunteering Team (CHF 3'000)

Das Molham Volunteering Team ist eine in Deutschland, Frankreich, Jordanien, Schweden, Norwegen, Kanada und in der Türkei registrierte Non-Profit Organisation, die von einer Gruppe syrischer Studierender gegründet wurde. Das Ziel ist es, den Binnenvertriebenen in Syrien und syrischen Geflüchteten in den Camps der benachbarten Länder, Hilfe zu leisten. Die Zwecke des Vereins sind: die Förderung der Hilfe für Flüchtlinge, Kriegsopfer, Kriegshinterbliebene, Kriegsbeschädigte und Kriegsgefangene und die Förderung der Entwicklungszusammenarbeit. Weitere Informationen unter: www.molhamteam.com

BKP Cham: Médecins sans frontières (CHF 5'000)

MSF hilft Menschen in Not, Betroffenen von natürlich verursachten oder von Menschen geschaffenen Katastrophen sowie von bewaffneten Konflikten, ohne Diskriminierung und ungeachtet ihrer ethnischen Herkunft, religiösen, philosophischen oder politischen Überzeugung. Im Namen der universellen medizinischen Ethik und des Rechts auf humanitäre Hilfe arbeitet MSF neutral und unparteiisch und fordert völlige und ungehinderte Freiheit bei der Ausübung ihrer Tätigkeit. Die Mitarbeitenden von MSF verpflichten sich, die ethischen Grundsätze ihres Berufsstandes zu respektieren und völlige Unabhängigkeit von jeglicher politischer, wirtschaftlichen oder religiösen Macht zu bewahren. Weitere Informationen unter: www.msf.ch

BKP Cham: Dachorganisation Frauenhäuser Schweiz (CHF 5'000)

Die Dachorganisation der Frauenhäuser Schweiz (DAO) wurde 1987 als Ort des Austausches und der gegenseitigen Unterstützung gegründet und ist juristisch als Verein organisiert. Die DAO trägt zur Sensibilisierung des Themas Gewalt in der Partnerschaft und Familie, bzw. „Häusliche Gewalt“ in der Öffentlichkeit, in der Politik und in Fachkreisen bei und vermittelt die Interessen der Frauenhäuser gegen aussen. Mindestens zweimal jährlich treffen sich die Delegierten der Frauenhäuser zu nationalen Koordinationstagungen. Diese dienen der internen Weiterbildung, dem Erfahrungsaustausch und gesamtschweizerischen Aktionen und Kampagnen. Die Gemeinsamkeiten sind: sie zeigen die gesellschaftlichen Ursachen der Gewalt gegen Frauen auf, sie setzen sich für die Verbesserung der Situation gewaltbetroffener Frauen und Kinder ein, sie leisten gezielte Hilfe (Beratung, Schutz und Unterkunft) für Frauen und deren Kinder, die von psychischer und /oder sexualisierter Gewalt betroffen sind, unabhängig von Nationalität, Religion, Aufenthaltsstatus und Alter, sie arbeiten parteilich mit einer feministischen Grundhaltung. Weitere Informationen unter: www.frauenhaus-schweiz.ch

BKP Zug Menzingen Walchwil: Coronahilfe für Projekt in Brasilien (CHF 10'000)

Andrina Baumann, Tochter unseres Pfarrehepaars Barbara und Christoph Baumann, absolvierte ein Austauschjahr in Brasilien. Zusammen mit ihrer Gastmutter und deren Rotary Club Novos Tempos in Sorocaba organisierten sie Soforthilfe für Direktbetroffene von Hunger oder prekärer hygienischer Situationen. Insgesamt konnten sie über Sammelaktionen für CHF 11'000 Hilfe leisten. Ihr neues Projekt «Agro-Floresta» begann in einem Armenviertel in Sorocaba. Frauen am Rande der Gesellschaft werden unterstützt, wieder arbeiten zu gehen. Auf nachhaltige Weise bauen sie ihre eigenen landwirtschaftlichen Güter an, können ihre Kinder zur Schule schicken, lernen verschiedene technische Fähigkeiten und haben Zugang zu psychologischer Betreuung. Ziel dieses Projektes ist es, nicht nur den momentanen Hunger zu stillen, sondern auch den Menschen zu helfen, sich wieder im Arbeitsmarkt einzugliedern und selbständig zu werden. Das Projekt ist bereits ein Erfolg und darf auf weitere Ableger hoffen, in Sorocaba aber auch anderen Städten Brasiliens. Weitere Informationen bei Andrina Baumann, Neudorfstrasse 27, Menzingen.

BKP Rotkreuz: Rehabilitationszentrum «Sunedörfli» der Sozialwerke Sieber (CHF 10'000)

Das Rehabilitationszentrum «Sunedörfli» liegt im Grünen zwischen Sihlbrugg und Hirzel. Hier bilden ein Wohn- und drei Arbeitsgebäude ein harmonisches Ganzes. Angegliedert sind die Fachbereiche Ambulante Wohnbegleitung und das Wohn- und Arbeitsexternat. Das Rehaszentrum nimmt suchtmittelabhängige Männer und Frauen ab 18 Jahren auf, die einen erfolgreichen körperlichen (Teil-)Entzug hinter sich haben und im freiwilligen Rahmen oder im stationären Massnahmenvollzug (nach Art. 60 StGB) das «Sunedörfli» auswählen. Grundlage der Therapie ist die lösungs-, prozess- und ressourcenorientierte Sichtweise. Ein weiteres Element ist die so genannte «Therapiegerichtlinie Expertenteam». Sie besteht aus dem Klienten, der Bezugsperson und des Arbeitsagogen. Dieses ziel- und ressourcenorientierte Arbeitstraining ermöglicht den Therapieteilnehmenden, in einem geschützten Umfeld Erfahrungen für die zukünftige Arbeitswelt zu sammeln. Anhand von individuellen Zieldefinitionen soll den Klienten eine berufliche und soziale Integration erleichtert werden. Eine umfassende Planung und Realisierung der Berufsaussichten anhand der vorhandenen Ressourcen unterstützt die kontinuierliche Weiterentwicklung von Lebensperspektiven. In der letzten Therapiephase unterstützen sie die Klienten bei der Berufsfindung und der externen Arbeitssuche. Weiter Informationen unter: www.swsieber.ch

BKP Ägeri, Ruanda: «Indatwa Schule» der Ländli Schwestern (CHF 5'000)

Die Indatwa Schule schult 800 Kinder. Sie basiert auf einem Selbstfinanzierungskonzept, das langfristig Unabhängigkeit vom Ausland und von Hilfsorganisationen ermöglichen soll. Dieses Konzept basiert auf zwei Säulen: A) Bildung von Kindern aus ärmsten Verhältnissen und B) Generierung eines eigenen Einkommens der Väter/Mütter. Zweck: 1. Bildung von Kindern aus ärmsten Verhältnissen (Schulgeld, Schuluniform, Bücher und Essen). Die Indatwa Schule integriert rund 30% Schüler und Schülerinnen aus sehr armen Familien. Die restlichen 70% bezahlen ihre Schulgelder selbst. Aus dem «Verdienst» finanzieren die Schwestern die Schulung. Es ist dringend, dass der Anteil der Kinder aus sehr armen Sektoren vergrößert wird. Das kann nur gelingen, wenn der völlig unterdotierte Fonds für die nächsten 3 Jahre aufgestockt werden kann. Weitere Informationen erhalten Sie bei den Ländli-Schwestern oder bei Pfarrerin Claudia Bandixen, Pfarramt Ägeri.

BKP Ägeri, Ruanda: Fonds für Mikrokredite der Ländli Schwestern (CHF 5'000)

Eigenes Einkommen und Bildung sind entscheidende Schritte aus der Armut heraus und führen zur Selbstständigkeit. Für die Väter und Mütter der Indatwa Schule werden Selbsthilfe-Gruppen organisiert, damit sie ein eigenes Einkommen generieren können (Mikrokredite und Knowhow). Das entlehnte Geld können viele Projektteilnehmende später wieder zurückzahlen und damit auch anderen die Möglichkeit geben, ihren Lebensunterhalt zu generieren. Erste Erfahrungen haben ausgezeichnete Resultate ergeben. Es braucht aber einen Fonds für die nötigen Mikrokredite. Dieser Fonds fehlt vollständig. Weitere Informationen zu diesem Projekt erhalten Sie ebenfalls bei den Ländli-Schwestern oder bei Pfarrerin Claudia Bandixen, Pfarramt Ägeri.

BKP Steinhausen, Bangladesch: Not-Hilfe für das Rohingya Flüchtlingscamp (CHF 5'000)

Eine riesige Feuersbrunst hat Mitte März 2021 im Südosten des grössten Flüchtlingscamps der Rohingya in Bangladesch die behelfsmässigen Unterkünfte von über 45'000 Menschen zerstört. HEKS, das Hilfswerk der Evangelischen Kirchen Schweiz, leistet schon seit längerer Zeit humanitäre Hilfe in diesen Camps und kann die Opfer der Brandkatastrophe deshalb sehr rasch mit zusätzlichen Nothilfe-Massnahmen im Umfang von 200'000 Franken unterstützen. Weitere Informationen unter: www.heks.ch

BKP Steinhausen: Hospiz Zentralschweiz (CHF 5'000)

Sibylle Jean-Petit-Matile als Präsidentin und Hans Peter Stutz als Projektleiter nahmen gemeinsam mit dem Vorstand und anderen Ehrenamtlichen die Arbeit auf. Das Projekt entwickelte sich rasch und erfreulich. Die nötigen Aufbauarbeiten für das Hospiz Zentralschweiz als «Sozialmedizinische Institution mit Palliative-Care-Auftrag», wie sie dem nationalen Konzept von Bund und Kantonen für Palliative Care entspricht, kamen gut voran. Als Planungsgrundlage diente eine Machbarkeitsstudie. Die Studie in Auftrag gegeben hatte der Verein Palliativ Zug in Absprache mit der Gesundheitsdirektion des Kantons Zug. Das Departement Wirtschaft der Hochschule Luzern erarbeitete diese Studie im Juni 2014. Sie weist für die Region Zentralschweiz einen Bedarf von zehn bis zwölf Hospizbetten aus, die auf erwachsene Personen ausgerichtet sein sollen. Mit der Realisierung eines Hospizes werde eine Lücke in der Palliative-Care-Versorgung für Menschen geschlossen, die «... nicht (mehr) über ein eigenes tragfähiges Netzwerk verfügen, um den letzten Lebensabschnitt zuhause verbringen zu können». (Zitat aus dem Management Summary der Studie der Hochschule Luzern Wirtschaft, Prof. Bernhard Schwaller, Juni 2014). Zwischenzeitlich wurde die Vision Wirklichkeit. Weitere Informationen unter: www.hospiz-zentralschweiz.ch

BKP Baar Neuheim, Bosnien: «Wege Projekt» (CHF 1'500)

In der von Pfarrerin Helen Jäggi Kusic gegründeten und geleiteten «Farma Transforma» in Slatina (Bosnien) soll ein Wegnetz geschaffen werden, das Besuchern selbständig ermöglicht auf Entdeckungsreise über das Gelände zu gehen, um zu lernen, zu erfahren und nachzudenken. In den letzten 12 Jahren hat die «Farma Transforma» viele Menschen von nah und fern beherbergt und inspiriert. Das Motto ist in all den Jahren gleich-geblieben: Einen Ort zu schaffen, an dem Menschen mit der Natur, mit Ander(sartigen) und mit sich in guten Kontakt zu kommen. Es ist die Überzeugung, dass dies die Voraussetzung für Frieden ist. Weitere Informationen unter: www.farmatransforma.jimdofree.com

BKP Baar Neuheim, Bénin: «ONG Bouge» (CHF 1'000)

Nach 32 Jahren selbständiger Führung einer Marketing- und Kommunikations-Agentur in Zürich, spürte Irmgard Meier den Wunsch, sich im sozialen Bereich für Kinder und Jugendliche in einem Drittweltland zu engagieren. Ihr Plan war es, ein alternatives sozialpädagogisches Betreuungsangebot für Waisen, verlassene Kinder und Jugendliche aufzubauen. Es sollte vor allem jenen zugutekommen, die ihre Schule vorzeitig abgebrochen hatten oder abbrechen mussten. Das Ziel war, diesen Jungen beizustehen, trotzdem die Eingliederung ins Erwerbsleben zu schaffen. Sie liess sich 2006 in Bénin nieder. 2007 wurde ONG Bouge beim Innenministerium eingetragen und die Statuten im Amtsblatt der Republik Bénin veröffentlicht. Der Name Bouge bedeutet Bewegung, Dynamik, die das Leben benachteiligter Bevölkerungsgruppen, wie z.B. Waisen, verlassenen Kindern und Jugendliche, positiv zu verändern mag. Weitere Informationen unter: www.bouge-ong.org

BKP Baar Neuheim, Peru: «Kinder der Zukunft» (CHF 2'500)

Ziel des Vereins (mit Sitz in Neuheim) ist es, den peruanischen Partnerverein «Asociacion Ninos del Porvenir» in Huncayo, Peru, bei der Planung und Durchführung von Projekten zugunsten von sozial benachteiligten Kindern finanziell und ideell zu unterstützen. In erster Linie unterstützt der Partnerverein durch das Bereitstellen finanzieller Mittel für den Betrieb der Schule Yachay, in welcher ca. 100 Kinder neben dem Unterricht in den traditionellen Fächern auch im Bereich Hauswirtschaft, Handarbeit und Informatik gefördert werden. Die Schule bietet Kindern aus sozial benachteiligten Verhältnissen eine fundierte schulische Grundausbildung. Weitere Informationen unter: www.kinder-der-zukunft.ch

BKP Baar Neuheim: Freestylehalle Zug in Baar (CHF 1'000)

Auf dem Spinnereiareal in direkter Nachbarschaft zum Kirchgemeindehaus und zur Kirche in Baar entstand auf Initiative junger Erwachsener zur Animation Junger zu sportlicher Betätigung ein Skatepark und Parkour. Dieses Projekt wurde letztes Jahr zwar bereits im Rahmen des Covid-Hilfsfonds mit einem kantonalen Betrag unterstützt; das Projekt hält die BKP in Baar aber weiterhin als unterstützungswürdig, da es gerade eine schwierige Zeit mit Vorstandswechsel und ungewisser Zukunft durchmacht. Die BKP möchte indirekt helfen und zugunsten auch unserer «kirchlichen Jugend» ein Zeichen des Rückhalts geben. Weiter Informationen unter: www.freestyle-zug.ch

BKP Baar Neuheim: Projekt «Elefant» in Baar (CHF 4'000)

Das Projekt «Elefant» ist eine Initiative junger Menschen aus Baar. Sie bauen im Grosshaus in Baar (ehemals Bäckerei Fürst) die Ladenräumlichkeiten zu einem Treffpunkt um und verhelfen damit zur bisher nur bedingt gelungenen Belebung des Dorfkerns in Baar. Die BKP möchte das Projekt unterstützen auch unter dem Gesichtspunkt, im Zentrum von Baar für kirchliche Anliegen etwas Präsenz «markieren» zu können. Die Initianten stehen der Pfadi Baar nahe und sind zum Gutteil den Mitgliedern der BKP bekannt. Weitere Informationen unter: www.elefant.ch

Triangel Beratung: Projekt «Kurzfilme zu Budgetfragen» (CHF 5'000)

Seit dem 1. Juli 2020 verfügt die Triangel Beratung über eine Subventionsvereinbarung für die Budgetberatung. Das Angebot hat sich in dieser kurzen Zeit bereits sehr bewährt. Um noch besser auf die Problematik aufmerksam machen zu können, ist der Dachverband aktuell an der Produktion von Filmen zu Budgetfragen. Das Projekt beinhaltet die Produktion von fünf Filmen mit einem Gesamtbetrag von CHF 20'000. Ein Film konnte bereits realisiert werden. Weitere Informationen unter: www.triangel-zug/wp/wp-content/uploads/2021/05/Mein-erstes-Budget-Tipps-fuer-junge-Erwachsene.mp4

Triangel Beratung: Projekt «Netz Ambulance» (CHF 5'000)

Die Triangel Beratung wurde von Netz Courage für eine Zusammenarbeit in den Bereichen Selbsthilfe und Beratung angefragt. Im Moment sind Gespräche im Gange, welche die Gründung einer Selbsthilfegruppe für Betroffene zum Ziel hat. Der gemeinnützige Verein wurde 2016 gegründet. Zweck des Vereins Netz Courage ist, Menschen in Situationen in der Onlinewelt, in welchen sie selbst nicht weiterkommen, zu unterstützen. Das Projekt Netz Ambulance des Vereins Netz Courage hilft bei digitalem Hass und wurde vor drei Jahren als Pionierinnenprojekt erstmals ins Leben gerufen. Weitere Informationen unter: www.netzcourage.ch

Kirchenrat: «Überbrückungshilfe Gassenarbeit» von punkto Jugend und Kind (CHF 3'000)

Unter dem Namen «Überbrückungshilfe Gassenarbeit» besteht ein Sozialfonds der Zuger Fachstelle punkto – Jugend und Kind. Der Fonds wurde durch ein Startkapital eröffnet. Stiftungen, Institutionen, Firmen, Privatpersonen usw. werden für einen Solidaritätsbeitrag für armutsbetroffene Menschen im Kanton Zug angefragt. Der Fonds soll ständig geäufnet werden. Er bezweckt rasche finanzielle Überbrückungshilfen. Dadurch soll bei Klientinnen und Klienten der Gassenarbeit unbürokratisch akute Not gelindert werden. So kann einer unzumutbaren Ausnahmesituation sofort entgegengewirkt und geholfen werden, um weitere Schäden zu vermeiden. Weitere Informationen unter: www.punkto-zug.ch

Kirchenrat: «Betreute Jugendwohnungen Plus für Jugendliche und Junge Erwachsene mit erhöhtem Betreuungsbedarf» (CHF 10'000)

Mit dem Projekt «Jugendwohnungen Plus» verfolgt punkto Jugend und Kind das Ziel, 10 bis 15 betreute Jugendwohnungsplätze zu schaffen, damit Jugendliche und junge Erwachsene mit erhöhtem Betreuungsbedarf ihre Lebenskrise bestmöglich meistern können. Die nötige Infrastruktur konnte gefunden werden und die kantonale Betriebsbewilligung liegt vor. Das Projekt ist aber auf Finanzierungsbeiträge angewiesen. Dank den kostendeckenden Betreuungstagesätzen kann das Projekt in absehbarer Zeit auf eigenen Füßen stehen. Um aber am Anfang die finanziellen Verbindlichkeiten abdecken zu können ist punkto in diesem Projekt auf Spenden angewiesen. Zusagen im Umfang von CHF 50'000 der benötigten CHF 75'000 liegen vor. Weitere Informationen unter: www.punkto-zug.ch

Kirchenrat: «Arbeitsplätze schaffen für Menschen mit Behinderung» - Das Lassalle-Haus und die zuwebe (CHF 10'000)

Die Räume der Gärtnerei halten gebäude- und energietechnischen Anforderungen sowie arbeitsrechtlichen Vorgaben nicht mehr stand. Das erschwert den Arbeitsalltag vor allem bei grosser Wärme oder Kälte. Arbeits-, Aufenthaltsräume und Gewächshaus lassen sich nur mit Elektro-Öfen beheizen, was die Sicherungen immer wieder strapaziert. So ist im Winter der Kühlraum mit 7 Grad der wärmste Raum im Gebäude! Es besteht keine Möglichkeit, bei sehr schlechtem Wetter mit der Gruppe gewisse Arbeiten im Inneren zu verrichten. Die einzige Toilette, ohne Fenster und mit einer undichten Türe, ist mitten im Arbeits- und Aufenthaltsraum untergebracht – für viele zuwebe-Mitarbeitende ein Grund, diese nur im Notfall zu benützen. Die folgenden Sanierungsmassnahmen sind unabdingbar:

Heizung: Anschluss an das bestehende Netz des Lassalle-Hauses, das mit Holzpellets betrieben wird.

Neue Zuleitung, Umwälzpumpen, Heizkörper, Isolation, Unterteilung in drei Heizzonen (Arbeitsräume, Aufenthaltsräume, Treibhaus)

Sanitäre Anlagen: WC-Anbau inkl. Dämmung, Lavabo Schreiner- und Gipserarbeiten

Boden- und Wandbeläge/-bekleidungen

Strom: Elektroinstallationen basierend auf den aktuellen ökologischen Energiestandards und geltenden Sicherheitsstandard. Photovoltaikanlage für Warmwasseraufbereitung und Stromgewinnung auf dem Dach der Gärtnerei. Überkapazitäten werden ins Netz des Lassalle-Hauses eingespiesen

Offener Unterstand für Geräte und Material

Aussenbeleuchtung

EcoTech Ice Fighter: Salzstreuer mit Salzwasser-Gemisch

Mobiliar: Einrichtung der Räumlichkeiten

Sanierung Strasse Forrenmatt/Reservoir

Die erforderlichen Mittel belaufen sich auf gesamthaft CHF 1'420'000. Der Kirchenrat möchte das Projekt gerne mit dem namhaften Betrag von CHF 10'000 unterstützen, um somit bei der Schaffung von Arbeitsplätzen für Menschen mit Behinderung einen Beitrag leisten zu können. Weitere Informationen unter:

www.lassalle-haus.org/zuwebe

Kirchenrat: «Tischlein deck dich» in Baar (CHF 8'000)

Die Abgabestelle in Baar kommt hin und wieder an ihre Grenzen – so auch derzeit. Es können nicht permanent alle notwendigen Lebensmittel beschafft werden. Mit unserem Beitrag kann «Tischlein deck dich» bei Bedarf Lebensmittel zukaufen und sie dann an die Bezügerinnen und Bezüger abgeben. Die CHF 8'000 werden auf Abruf bereitgestellt.

Kirchenrat: Podium 41, Aktion «Café Surprise» (CHF 2'000)

Die Solidaritätsaktion «Café Surprise» im Podium 41 ermöglicht armutsbetroffenen Menschen die Konsumation eines kostenlosen Kaffees. Die Idee ist denkbar einfach: Bei der Konsumation eines «normalen» Kaffees kann solidarisch ein weiterer Kaffee für armutsbetroffene Menschen bezahlt werden. Der zweite Kaffee kostet CHF 3.50. Die offerierten Kaffees sind in Form einer Strichliste auf einer Schiefertafel im Restaurant sichtbar und können von bedürftigen Personen zur kostenlosen Konsumation eingelöst werden. Die Aktion soll noch weiter ausgebaut werden mit einem Suppen-Angebot.

Kirchenrat: Caritas-Markt in Baar (CHF 2'000)

Der Caritas-Markt in Baar besteht nunmehr seit über zehn Jahren. Obwohl die Kundenzahl stetig gewachsen ist und wächst, musste man in einigen Betriebsjahren einen Umsatzrückgang verzeichnen. Dieser Rückgang entspricht der Entwicklung im Lebensmitteldetailhandel im Allgemeinen. Ein Grund dafür ist der grosse Preisdruck der durch die wachsende Konkurrenz (Aldi, Lidl) vorherrscht. Was für die Kunden der Caritas-Märkte positiv ist, schlägt sich aber negativ in den Jahresrechnungen des Marktes nieder. Die gleichbleibend hohe Kundenzahl bestätigt aber die Notwendigkeit des Caritas-Marktes und macht auch deutlich, dass es Armut im Kanton Zug gibt. Dank grosszügiger Unterstützung von Kirchgemeinden, Stiftungen und Privaten konnte das Defizit des Caritas-Marktes in Baar jeweils «aufgefangen» werden. Dazu tragen ebenfalls die rund 35 Freiwilligen bei. Neben der Leitung des Marktes absolviert bereits der zweite Detailhandelslehrling seine Lehre im Caritas-Markt in Baar. Weitere Informationen unter: www.caritas-luzern.ch

Kirchenrat: Projekt «Dragoste desculte», Rumänien (CHF 5'000)

Zum Hilfsprojekt «Dragoste desculte» in Rumänien haben wir mit dem neuen Sozialdiakon in Cham, Herrn Toni Timar, einen persönlichen Kontakt. Es ist ein Kontakt, der sich zu einer Partnerschaft entwickeln kann. Er stammt aus Rumänien und kennt die Situation vor Ort sehr genau. SD Toni Timar schreibt: «Das Projekt heisst 'Dragoste desculta'. Das ist auf rumänisch eine sehr schöne Alliteration und bedeutet 'barfuss Liebe'. Auf deutsch lautet es anders, aber die Bedeutung ist Liebe für die Leute, die keine Schuhe haben. Es gibt sehr viel darüber zu sagen. Ich bin in Kontakt mit Magda, die verantwortliche Person». Pfarrer Michael Sohn ist es ein Anliegen, ein europäisches Projekt zu unterstützen, aus dem auch direkte Kontakte mit unserer Kirchgemeinde entstehen (können). Weiter Informationen unter: <https://dragostedescultu.org/en>

Antrag

Der Kirchenrat beantragt Ihnen, auf die Vorlage einzutreten und der vorgeschlagenen Verwendung des Ertragsüberschusses von CHF 689'447 aus der Laufenden Rechnung 2020 wie folgt zuzustimmen:

CHF 529'447
CHF 160'000

Kumuliertes Ergebnis der Vorjahre (Kto. Nr. 2999)
Spenden und Beiträge

Evangelisch-reformierter Kirchenrat des Kantons Zug

Der Kirchenratspräsident: Rolf Berweger
Der Kirchenschreiber: Klaus Hengstler

Grosser Kirchgemeinderat
Sitzung vom 21. Juni 2021

Verwaltungsrechnung 2020
Bericht und Antrag der Rechnungsprüfungskommission

Sehr geehrter Herr Präsident
Sehr geehrte Damen und Herren

Als Rechnungsprüfungskommission haben wir die Buchführung und die Verwaltungsrechnung (Bilanz, Erfolgsrechnung und Investitionsrechnung) der Evangelisch-Reformierten Kirchgemeinde des Kantons Zug für das am 31.12.2020 abgeschlossene Rechnungsjahr geprüft.

Für die Verwaltungsrechnung ist der Kirchenrat zuständig, während unsere Aufgabe darin besteht, diese zu prüfen und zu beurteilen. Wir bestätigen, dass wir die Anforderungen hinsichtlich der Unabhängigkeit erfüllen.

Unsere Prüfung erfolgte nach anerkannten Grundsätzen, wonach eine Prüfung so zu planen und durchzuführen ist, dass wesentliche Fehlaussagen in der Jahresrechnung mit angemessener Sicherheit erkannt werden. Wir prüften die Posten und Angaben der Jahresrechnung 2020 mittels Analysen und Erhebungen auf der Basis von Stichproben. Die Prüfung zur Einhaltung der Vorschriften des Finanzhaushaltsgesetzes sowie die Darstellung der Jahresrechnung als Ganzes erfolgte durch Retreag Revisions AG.

Wir sind der Auffassung, dass die Prüfung der Retreag Revisions AG und unsere Prüfung eine ausreichende Grundlage für unser Urteil bilden. Gemäss unserer Beurteilung erfolgten die Buchführung und die Darstellung der Verwaltungsrechnung ordnungsgemäss und entsprechend der gesetzlichen Vorschriften, Verordnungen und Richtlinien.

Die Laufende Rechnung 2020 schliesst mit einem Ertragsüberschuss von CHF 689'447 ab. Die Bestandesrechnung weist Aktiven und Passiven von je CHF 39'199'650 aus.

Im Rechnungsjahr 2020 wurden keine, und in dem Sinne bilanzierbare, Investitionen in Positionen des Verwaltungsvermögens getätigt.

Antrag

Aufgrund der Ergebnisse unserer Prüfung beantragen wir, die vorliegende Verwaltungsrechnung 2020 zu genehmigen.

Zug, 07. Mai 2021

Für die Rechnungsprüfungskommission
Werner Buess, Präsident



Bilanzübersicht per 31.12.2020

in CHF

| Konto | Bezeichnung | Bestand am 01.01.2020 | Bestand am 31.12.2020 | Veränderungen |
|-------------|--|--------------------------|--------------------------|-------------------|
| 1 | Aktiven | 37'792'546 | 39'199'650 | 1'407'105 |
| 10 | Finanzvermögen | 28'113'627 | 30'069'977 | 1'956'351 |
| 100 | Flüssige Mittel | 2'531'530 | 3'085'734 | 554'204 |
| 1000 | Kasse | 4'995 | 2'406 | -2'590 |
| 1001 | Post | 290'916 | 82'255 | -208'662 |
| 1002 | Bank | 2'233'838 | 2'999'873 | 766'035 |
| 1009 | Übrige flüssige Mittel | 1'780 | 1'200 | -580 |
| 101 | Forderungen | 2'667'550 | 1'251'290 | -1'416'260 |
| 1010 | Forderungen aus Lieferungen und Leistungen gegenüber Dritten | 54'948 | 43'913 | -11'035 |
| 1011 | Kontokorrente mit Dritten | - | 55'750 | 55'750 |
| 1012 | Steuerforderungen | 2'612'603 | 1'151'628 | -1'460'975 |
| 104 | Aktive Rechnungsabgrenzungen | 140'546 | 2'958'452 | 2'817'907 |
| 1040-1044 | Aktive Rechnungsabgrenzungen | 140'546 | 2'958'452 | 2'817'907 |
| 1042 | wovon Steuern | - | 2'882'202 | 2'882'202 |
| 107 | Langfristige Finanzanlagen | 1 | 501 | 500 |
| 1070 | Anteilscheine | 1 | 501 | 500 |
| 108 | Sach- und immaterielle Anlagen Finanzvermögen | 22'774'000 | 22'774'000 | - |
| 1084 | Gebäude Finanzvermögen | 22'774'000 | 22'774'000 | - |
| 14 | Verwaltungsvermögen | 9'678'919 | 9'129'673 | -549'246 |
| 140 | Sachanlagen Verwaltungsvermögen | 9'678'919 | 9'129'673 | -549'246 |
| 1404 | Hochbauten Verwaltungsvermögen | 9'678'910 | 9'129'664 | -549'246 |
| 1406 | Mobilien Verwaltungsvermögen | 9 | 9 | 0 |
| | Gesamtaktiven | 37'792'546 | 39'199'650 | 1'407'105 |
| 2 | Passiven | 37'792'546 | 39'199'650 | 1'407'105 |
| 20 | Fremdkapital | 10'882'941 | 11'350'598 | 467'658 |
| 200 | Laufende Verbindlichkeiten | 665'097 | 764'519 | 99'422 |
| 2000 | Laufende Verbindlichkeiten aus Lieferungen und Leistungen von Dritten | 559'704 | 695'632 | 135'928 |
| 2001 | Kontokorrente mit Dritten | 13'637 | - | -13'637 |
| 2008 | Verbindlichkeiten Triangel Beratungsstelle | 91'756 | 68'887 | -22'869 |
| 204 | Passive Rechnungsabgrenzungen | 390'960 | 4'872'233 | 4'481'273 |
| 2040-2044 | Passive Rechnungsabgrenzungen | 390'960 | 4'872'233 | 4'481'273 |
| 2042 | wovon Steuern | - | 4'466'627 | 4'466'627 |
| 206 | Langfristige Finanzverbindlichkeiten | 9'500'000 | 5'000'000 | -4'500'000 |
| 2064 | Darlehen | 9'500'000 | 5'000'000 | -4'500'000 |
| 209 | Verbindlichkeiten gegenüber Spezialfinanzierungen und Fonds im Fremdkapital | 326'884 | 713'847 | 386'963 |
| 2091 | Verbindlichkeiten gegenüber Fonds im Fremdkapital | 300'500 | 687'463 | 386'963 |
| 2093 | Verbindlichkeiten gegenüber übrigen zweckgebundenen Fremdmitteln | 26'384 | 26'384 | - |
| 29 | Eigenkapital | 26'909'605 | 27'849'052 | 939'447 |
| 293 | Vorfinanzierungen | - | 1'000'000 | 1'000'000 |
| 2930 | Vorfinanzierungen | - | 1'000'000 | 1'000'000 |
| 294 | Finanzpolitische Reserve | 6'383'607 | 6'383'607 | - |
| 2940 | Finanzpolitische Reserve | 6'383'607 | 6'383'607 | - |
| 299 | Bilanzüberschuss / -fehlbetrag | 20'525'998 | 20'465'445 | -60'553 |
| 2990 | Jahresergebnis | 4'069'504 | 689'447 | -3'380'057 |
| 2999 | kumuliertes Ergebnis der Vorjahre | 16'456'494 | 19'775'998 | 3'319'504 |
| | Gesamtpassiven | 37'792'546 | 39'199'650 | 1'407'105 |

Geldflussrechnung 2020

in CHF

| | 2019 | 2020 |
|---|-------------------|-------------------|
| Ertragsüberschuss / Aufwandüberschuss (-) | 4'069'504 | 689'447 |
| Abschreibungen | 784'799 | 549'246 |
| Wertberichtigungen auf Liegenschaften im Finanzvermögen | -1'530'000 | - |
| Vorfinanzierungen | - | 1'000'000 |
| Veränderung Forderungen aus Lieferungen und Leistungen gegenüber Dritten | 8'443 | 11'035 |
| Veränderung Kontokorrente mit Dritten | - | -55'750 |
| Veränderung Steuerforderungen | -1'196'282 | 1'460'975 |
| Veränderung Aktive Rechnungsabgrenzungen | 1'339'148 | -2'817'907 |
| wovon Veränderung Abgrenzungen Steueranteile | 1'356'612 | -2'862'202 |
| Veränderung Anteilscheine | - | -500 |
| Veränderung Laufende Verbindlichkeiten aus Lieferungen und Leistungen von Dritten | 281'097 | 135'928 |
| Veränderung Kontokorrente mit Dritten | - | -13'637 |
| Veränderung Verbindlichkeiten gegenüber Triangel Beratungsstelle | 34'224 | -22'869 |
| Veränderung Passive Rechnungsabgrenzungen | -20'872 | 4'481'273 |
| wovon Veränderung Abgrenzungen Steueranteile | - | 4'466'627 |
| Auszahlungen Beiträge aus Ertrags-Überschuss Vorjahr | -370'000 | -250'000 |
| Veränderung Corona-Fonds | - | -113'037 |
| Veränderung Fonds aus Zuwendung für Kirche Cham | -10'012 | - |
| Geldfluss aus operativer Tätigkeit | 3'390'049 | 5'054'204 |
| - | - | - |
| Geldfluss aus Investitionstätigkeit ins Verwaltungsvermögen | - | - |
| - | - | - |
| Geldfluss aus Anlagetätigkeit ins Finanzvermögen | - | - |
| Geldfluss aus Investitions- und Anlagetätigkeit | - | - |
| Aufnahme / Rückzahlung (-) Darlehen | -3'000'000 | -4'500'000 |
| Geldfluss aus Finanzierungstätigkeit | -3'000'000 | -4'500'000 |
| Veränderung flüssige Mittel | 390'049 | 554'204 |
| Flüssige Mittel zu Beginn der Berichtsperiode | 2'141'481 | 2'531'530 |
| Flüssige Mittel per 31. Dezember | 2'531'530 | 3'085'734 |

Erfolgsrechnung 2020
(nach Funktionen)

| | Rechnung 2019 | | Budget 2020 | | Rechnung 2020 | | Erläuterungen zu den Abweichungen und Ergänzungen |
|----------------|----------------|--------|------------------|--------|------------------|--------|--|
| | Aufwand | Ertrag | Aufwand | Ertrag | Aufwand | Ertrag | |
| 350.111 | 7'223 | - | 6'700 | - | 3'667 | - | |
| 3000 | 6'168 | | 6'000 | | 3'325 | | |
| 3040-3055 | 495 | | 500 | | 271 | | |
| 317 | 560 | | 200 | | 72 | | |
| 350.112 | 15'864 | - | 18'600 | - | 16'060 | - | |
| 3000 | 2'394 | | 3'000 | | 2'446 | | |
| 3091-3099 | 60 | | - | | - | | |
| 313 | 13'134 | | 15'000 | | 13'333 | | |
| 317 | 276 | | 600 | | 281 | | |
| 350.123 | 30'247 | - | 38'100 | - | 45'115 | - | |
| 3040-3055 | 2'802 | | 2'800 | | 2'802 | | |
| 313 | 27'445 | | 35'300 | | 42'313 | | In der Rechnung 2020; Prämienhöhung für "All Risks" Sachversicherung + CHF 11'670 |
| 350.150 | 257'768 | - | 351'200 | - | 315'715 | - | |
| 3000 | 3'732 | | 10'000 | | 5'384 | | |
| 3040-3055 | 343 | | 900 | | - | | |
| 313 | 249'976 | | 335'000 | | 307'405 | | vgl. Auflistung Seite 28 |
| 317 | 3'717 | | 5'300 | | 2'926 | | |
| 350.170 | 992'600 | - | 1'136'400 | - | 1'029'427 | - | |
| 3000 | 161'253 | | 235'000 | | 173'860 | | |
| 3010 | 251'623 | | 264'600 | | 270'692 | | In der Rechnung 2020; zusätzliche Stellenprozente Bezirkssekretariat Cham (10%) |
| 3040-3055 | 65'372 | | 78'500 | | 81'431 | | |
| 3090 | 10'735 | | 12'000 | | 4'730 | | |
| 3091-3099 | 1'560 | | 3'000 | | 3'553 | | |
| 310 | 13'616 | | 16'500 | | 9'008 | | |
| 311 | 15'029 | | 25'700 | | 6'654 | | |
| 313 | 14'323 | | 20'600 | | 26'275 | | |
| 315 | 4'651 | | 1'000 | | 7'904 | | |
| 317 | 657 | | 700 | | 20 | | |
| 363 | 453'782 | | 478'800 | | 445'299 | | vgl. Erläuterungen Seite 28 und Auflistung Seite 43 |
| 350.175 | 85'344 | - | 115'600 | - | 110'946 | - | |
| 3000 | 2'969 | | 4'000 | | 2'352 | | |
| 3010 | 43'283 | | 57'800 | | 61'874 | | |
| 3040-3055 | 9'092 | | 13'800 | | 13'174 | | |
| 363 | 30'000 | | 40'000 | | 33'546 | | vgl. Auflistung Seite 43 |
| 350.180 | 131'468 | - | 425'000 | - | 340'113 | - | |
| 310 | 9'649 | | - | | 34'969 | | |
| 311 | - | | - | | 2'461 | | In der Rechnung 2020; Zusatzkosten Corona-bedingte Ausgaben CHF 206'934 / Budget 2020: CHF 250'000, vgl. Vorlage Nr. 247 sowie |
| 313 | - | | 180'000 | | 101'783 | | In der Rechnung 2020; Kosten Klimaprojekte CHF 45'279 / Budget 2020: CHF 50'000 und |
| 317 | 1'092 | | - | | - | | In der Rechnung 2020; Beiträge Partnerkirchen und Beiträge Projekte im Asylwesen CHF 87'900 |
| 363 | 120'726 | | 245'000 | | 200'900 | | vgl. Auflistung Seite 43 |

Erfolgsrechnung 2020
(nach Funktionen)

| | Rechnung 2019 | | Budget 2020 | | Rechnung 2020 | | Erläuterungen zu den Abweichungen und Ergänzungen |
|--|------------------|----------------|------------------|----------------|------------------|----------------|---|
| | Aufwand | Ertrag | Aufwand | Ertrag | Aufwand | Ertrag | |
| 350.2 Theologie | 4'873'441 | 114'851 | 5'172'600 | 108'400 | 4'775'883 | 101'702 | |
| 350.201 Fachgruppe Theologie | 19'705 | - | 19'800 | - | 14'141 | - | |
| 3000 Entschädigungen | 17'943 | | 14'000 | | 12'819 | | |
| 3040-3055 Anteil Sozialleistungen | 1'511 | | 1'300 | | 1'109 | | |
| 3090 Aus- und Weiterbildung des Personals | - | | 3'500 | | - | | |
| 317 Spesenentschädigungen | 251 | | 1'000 | | 213 | | |
| 350.210 Pfarrämter | 2'924'762 | 45'528 | 3'154'900 | 49'000 | 2'976'989 | 55'158 | |
| 3000 Entschädigungen | 1'965 | | 15'000 | | 9'910 | | |
| 3010 Löhne des Verwaltungs- und Betriebspersonals | 2'180'675 | | 2'243'900 | | 2'166'392 | | |
| 3040-3055 Anteil Sozialleistungen | 495'598 | | 504'100 | | 508'881 | | |
| 3090 Aus- und Weiterbildung des Personals | 21'482 | | 28'800 | | 17'264 | | |
| 3091-3099 Übriger Personalaufwand | 4'702 | | 23'200 | | 3'176 | | |
| 310 Material- und Warenaufwand | 35'383 | | 19'500 | | 28'534 | | |
| 311 Nicht aktivierbare Anlagen | 21'939 | | 35'700 | | 25'695 | | |
| 313 Dienstleistungen und Honorare | 52'265 | | 132'300 | | 124'669 | | |
| 315 Unterhalt Mobilien und immaterielle Anlagen | 8'517 | | 3'000 | | 17'773 | | |
| 316 Mieten, Leasing, Pachten, Benützungskosten | 8'041 | | 5'500 | | 5'028 | | |
| 317 Spesenentschädigungen | 94'195 | | 143'900 | | 69'667 | | |
| 3170 Reisekosten und Spesen | 24'618 | | 26'000 | | 22'627 | | |
| 3171 Exkursionen, Reisen und Lager | 69'577 | | 117'900 | | 47'040 | | |
| 426 Rückerstattungen | | 45'528 | | 49'000 | | 55'158 | In der Rechnung 2020; höherer Beitrag der evang.-ref. Kantonalkirche Schwyz zur seelsorgerischen Betreuung Klinik Zugersee + CHF 10'285 |
| 350.220 Gottesdienste und kirchliche Feiern | 39'502 | - | 45'900 | - | 31'857 | - | |
| 310 Material- und Warenaufwand | 19'701 | | 28'700 | | 11'154 | | |
| 311 Nicht aktivierbare Anlagen | 2'356 | | - | | - | | |
| 313 Dienstleistungen und Honorare | 15'461 | | 17'200 | | 18'307 | | |
| 316 Mieten, Leasing, Pachten, Benützungskosten | 73 | | - | | 2'360 | | |
| 317 Spesenentschädigungen | 127 | | - | | 35 | | |
| 363 Beiträge an öffentliche Gemeinwesen und Dritte | 1'785 | | - | | - | | |
| 350.221 Kirchenmusik | 413'280 | - | 433'000 | - | 407'877 | - | |
| 3000 Entschädigungen | 3'335 | | 5'000 | | 467 | | |
| 3010 Löhne des Verwaltungs- und Betriebspersonals | 317'830 | | 313'400 | | 312'853 | | |
| 3040-3055 Anteil Sozialleistungen | 57'859 | | 62'200 | | 56'234 | | |
| 3090 Aus- und Weiterbildung des Personals | 1'500 | | 6'500 | | - | | |
| 3091-3099 Übriger Personalaufwand | 2'733 | | 2'000 | | 590 | | |
| 310 Material- und Warenaufwand | 528 | | 3'000 | | 423 | | |
| 311 Nicht aktivierbare Anlagen | 412 | | - | | - | | |
| 313 Dienstleistungen und Honorare | 25'836 | | 34'400 | | 34'131 | | |
| 317 Spesenentschädigungen | 127 | | 500 | | 60 | | |
| 363 Beiträge an öffentliche Gemeinwesen und Dritte | 3'120 | | 6'000 | | 3'120 | | vgl. Auflistung Seite 43 |
| 350.250 Religionsunterricht | 1'320'915 | 67'823 | 1'350'100 | 58'000 | 1'249'780 | 44'544 | |
| 3000 Entschädigungen | 1'056 | | 2'000 | | 2'154 | | |
| 3010 Löhne des Verwaltungs- und Betriebspersonals | 964'599 | | 934'200 | | 933'079 | | |
| 3040-3055 Anteil Sozialleistungen | 209'438 | | 205'800 | | 203'082 | | |

Erfolgsrechnung 2020
(nach Funktionen)

| | Rechnung 2019 | | Budget 2020 | | Rechnung 2020 | | Erläuterungen zu den Abweichungen und Ergänzungen |
|--|------------------|----------------|------------------|----------------|------------------|----------------|--|
| | Aufwand | Ertrag | Aufwand | Ertrag | Aufwand | Ertrag | |
| 3090 Aus- und Weiterbildung des Personals | 10'091 | | 20'200 | | 4'704 | | |
| 3091-3099 Übriger Personalaufwand | 10'834 | | 19'000 | | 1'830 | | |
| 310 Material- und Warenaufwand | 53'685 | | 49'500 | | 32'953 | | |
| 311 Nicht aktivierbare Anlagen | 2'532 | | 3'800 | | 2'970 | | |
| 313 Dienstleistungen und Honorare | 53'878 | | 89'400 | | 61'546 | | |
| 315 Unterhalt Mobilien und immaterielle Anlagen | 2'106 | | - | | 1'211 | | |
| 316 Mieten, Leasing, Pachten, Benützungskosten | 107 | | - | | - | | |
| 317 Spesenentschädigungen | 12'538 | | 26'200 | | 6'252 | | |
| 3170 Reisekosten und Spesen | 5'623 | | 7'000 | | 6'171 | | |
| 3171 Exkursionen, Reisen und Lager | 6'915 | | 19'200 | | 81 | | |
| 363 Beiträge an öffentliche Gemeinwesen und Dritte | 50 | | - | | - | | |
| 426 Rückerstattungen | 67'823 | | 58'000 | | 44'544 | | In der Rechnung 2019; Rückerstattung Kath. KG Baar Stellvertretung RU CHF 9'523 sowie In der Rechnung 2020; Rückerstattung Talenta CHF 12'170 fürs erste Halbjahr 2020 / Budget 2020: CHF 18'000 fürs ganze Jahr und In der Rechnung 2020; Rückerstattung Seelsam CHF 20'074 / Budget 2020: CHF 30'000 |
| 350.251 | 65'467 | 1'500 | 75'900 | 1'400 | 37'250 | 2'000 | |
| 3000 Entschädigungen | 6'622 | | 24'900 | | 4'064 | | |
| 3040-3055 Anteil Sozialleistungen | 181 | | 800 | | 5 | | |
| 310 Material- und Warenaufwand | 35'437 | | 25'200 | | 16'563 | | |
| 313 Dienstleistungen und Honorare | 21'702 | | 20'600 | | 16'617 | | |
| 316 Mieten, Leasing, Pachten, Benützungskosten | 539 | | - | | - | | |
| 317 Spesenentschädigungen | 986 | | 4'400 | | - | | |
| 426 Rückerstattungen | 1'500 | | 1'400 | | 2'000 | | |
| 350.260 | 35'964 | - | 39'100 | - | 8'819 | - | |
| 3010 Löhne des Verwaltungs- und Betriebspersonals | 7'991 | | 10'200 | | 3'465 | | |
| 3040-3055 Anteil Sozialleistungen | 449 | | 600 | | 195 | | |
| 3090 Aus- und Weiterbildung des Personals | - | | 500 | | - | | |
| 310 Material- und Warenaufwand | 9'035 | | 5'200 | | 3'853 | | |
| 313 Dienstleistungen und Honorare | 3'015 | | 5'600 | | 1'307 | | |
| 317 Spesenentschädigungen | 15'473 | | 17'000 | | - | | |
| 3170 Reisekosten und Spesen | - | | - | | - | | |
| 3171 Exkursionen, Reisen und Lager | 15'473 | | 17'000 | | - | | |
| 350.280 | 53'847 | - | 53'900 | - | 49'171 | - | |
| 310 Material- und Warenaufwand | 1'257 | | - | | 49'091 | | |
| 313 Dienstleistungen und Honorare | 41'125 | | 53'900 | | 80 | | |
| 317 Spesenentschädigungen | 1'466 | | - | | - | | |
| 363 Beiträge an öffentliche Gemeinwesen und Dritte | 10'000 | | - | | - | | |
| 350.3 | 2'298'873 | 172'568 | 2'464'600 | 161'000 | 2'299'957 | 226'225 | |
| 350.301 | 17'970 | - | 26'200 | - | 13'169 | - | |
| 3000 Entschädigungen | 13'331 | | 15'000 | | 8'327 | | |
| 3040-3055 Anteil Sozialleistungen | 1'272 | | 1'400 | | 1'150 | | |
| 3090 Aus- und Weiterbildung des Personals | 2'533 | | 5'000 | | - | | |

Erfolgsrechnung 2020
(nach Funktionen)

| | | Rechnung 2019 | | Budget 2020 | | Rechnung 2020 | | Erläuterungen zu den Abweichungen und Ergänzungen | |
|----------------|--|------------------|----------------|------------------|----------------|------------------|----------------|---|---|
| | | Aufwand | Ertrag | Aufwand | Ertrag | Aufwand | Ertrag | | |
| 310 | Material- und Warenaufwand | - | - | - | - | 187 | - | | |
| 313 | Dienstleistungen und Honorare | - | - | - | - | 3'150 | - | | |
| 317 | Spesenentschädigungen | 534 | - | 500 | - | 355 | - | | |
| 363 | Beiträge an öffentliche Gemeinwesen und Dritte | 300 | - | 4'300 | - | - | - | | |
| 350.310 | Triangel Beratung | 893'963 | 172'568 | 946'800 | 161'000 | 978'717 | 226'225 | | |
| 3010 | Löhne des Verwaltungs- und Betriebspersonals | 636'541 | - | 660'700 | - | 706'023 | - | | In der Rechnung 2020; zusätzliche Stellenprozent "Selbsthilfe Zug" (20%) und Budgetberatung (70%) |
| 3040-3055 | Anteil Sozialleistungen | 146'005 | - | 149'400 | - | 162'452 | - | | |
| 3090 | Aus- und Weiterbildung des Personals | 9'508 | - | 25'000 | - | 7'420 | - | | |
| 3091-3099 | Übriger Personalaufwand | 4'122 | - | 6'000 | - | 4'634 | - | | |
| 310 | Material- und Warenaufwand | 18'724 | - | 27'000 | - | 21'718 | - | | |
| 311 | Nicht aktivierbare Anlagen | 11'575 | - | 19'500 | - | 17'859 | - | | |
| 313 | Dienstleistungen und Honorare | 36'358 | - | 51'300 | - | 37'438 | - | | |
| 315 | Unterhalt Mobilien und immaterielle Anlagen | 23'257 | - | 500 | - | 14'168 | - | | |
| 316 | Mieten, Leasing, Pachten, Benützungskosten | 1'357 | - | 1'400 | - | 1'357 | - | | |
| 317 | Spesenentschädigungen | 3'880 | - | 6'000 | - | 2'613 | - | | |
| 363 | Beiträge an öffentliche Gemeinwesen und Dritte | 2'635 | 26'568 | - | 15'000 | 3'035 | 23'095 | | vgl. Auflistung Seite 43 |
| 424 | Dienstleistungen | - | 146'000 | - | 146'000 | - | 203'130 | | |
| 461 | Entschädigungen von öffentlichen Gemeinwesen | - | - | - | - | - | - | | In der Rechnung 2020; Subventionen Kanton Zug, Schuldenberatung (Budgetberatung und Schuldenprä- vention) CHF 196'000 / Budget: CHF 146'000 und Unter- stützung Bundesamt Sozialversicherungen BSV, "Selbsthilfe Zug" CHF 7'130 |
| 350.350 | Sozialdiakonische Dienste | 1'277'841 | - | 1'365'100 | - | 1'191'971 | - | | |
| 3000 | Entschädigungen | 376 | - | - | - | 283 | - | | |
| 3010 | Löhne des Verwaltungs- und Betriebspersonals | 920'807 | - | 924'400 | - | 884'482 | - | | |
| 3040-3055 | Anteil Sozialleistungen | 191'879 | - | 194'100 | - | 187'184 | - | | |
| 3090 | Aus- und Weiterbildung des Personals | 23'681 | - | 25'600 | - | 11'404 | - | | |
| 3091-3099 | Übriger Personalaufwand | 4'131 | - | 5'000 | - | 5'658 | - | | |
| 310 | Material- und Warenaufwand | 16'009 | - | 14'800 | - | 8'779 | - | | |
| 311 | Nicht aktivierbare Anlagen | 15'138 | - | 4'500 | - | 5'858 | - | | |
| 313 | Dienstleistungen und Honorare | 22'948 | - | 55'300 | - | 31'428 | - | | |
| 315 | Unterhalt Mobilien und immaterielle Anlagen | 4'855 | - | 5'400 | - | 2'407 | - | | |
| 316 | Mieten, Leasing, Pachten, Benützungskosten | 3'905 | - | 3'700 | - | 3'821 | - | | |
| 317 | Spesenentschädigungen | 73'611 | - | 132'300 | - | 50'592 | - | | |
| 3170 | Reisekosten und Spesen | 4'773 | - | 5'000 | - | 3'662 | - | | |
| 3171 | Exkursionen, Reisen und Lager | 68'838 | - | 127'300 | - | 46'930 | - | | |
| 319 | Verschiedener Betriebsaufwand | 500 | - | - | - | - | - | | |
| 363 | Beiträge an öffentliche Gemeinwesen und Dritte | - | - | - | - | 75 | - | | vgl. Auflistung Seite 44 |
| 350.380 | Beiträge Diakonie | 109'100 | - | 126'500 | - | 116'100 | - | | |
| 313 | Dienstleistungen und Honorare | 5'000 | - | 10'000 | - | 10'000 | - | | |
| 363 | Beiträge an öffentliche Gemeinwesen und Dritte | 104'100 | - | 116'500 | - | 106'100 | - | | vgl. Auflistung Seite 44 |
| 350.4 | Ökumene | 301'197 | - | 342'200 | - | 289'925 | - | | |
| 350.420 | Ökumenische Kommission | 1'566 | - | 2'100 | - | 179 | - | | |
| 3000 | Entschädigungen | - | - | 1'000 | - | - | - | | |
| 3040-3055 | Anteil Sozialleistungen | - | - | 100 | - | - | - | | |

Erfolgsrechnung 2020
(nach Funktionen)

| | | Rechnung 2019 | | Budget 2020 | | Rechnung 2020 | | Erläuterungen zu den Abweichungen und Ergänzungen | |
|----------------|--|------------------|---------------|------------------|----------|------------------|----------|---|----------|
| | | Aufwand | Ertrag | Aufwand | Ertrag | Aufwand | Ertrag | Aufwand | Ertrag |
| 317 | Spesenentschädigungen | 1'379 | - | 1'000 | - | - | - | - | - |
| 363 | Beiträge an öffentliche Gemeinwesen und Dritte | 187 | - | - | - | 179 | - | - | - |
| 350.470 | OeME | 225'972 | - | 229'100 | - | 217'382 | - | 217'382 | - |
| 3000 | Entschädigungen | 11'343 | - | 12'000 | - | 5'165 | - | 5'165 | - |
| 3040-3055 | Anteil Sozialleistungen | 509 | - | 600 | - | 213 | - | 213 | - |
| 3091-3099 | Übriger Personalaufwand | 110 | - | - | - | - | - | - | - |
| 310 | Material- und Warenaufwand | 5'951 | - | 7'000 | - | 3'960 | - | 3'960 | - |
| 313 | Dienstleistungen und Honorare | 7'161 | - | 7'000 | - | 6'096 | - | 6'096 | - |
| 317 | Spesenentschädigungen | 897 | - | 2'500 | - | 1'948 | - | 1'948 | - |
| 363 | Beiträge an öffentliche Gemeinwesen und Dritte | 200'000 | - | 200'000 | - | 200'000 | - | 200'000 | - |
| 350.480 | Beiträge Ökumene | 73'659 | - | 111'000 | - | 72'367 | - | 72'367 | - |
| 313 | Dienstleistungen und Honorare | 30'587 | - | 33'000 | - | 30'309 | - | 30'309 | - |
| 363 | Beiträge an öffentliche Gemeinwesen und Dritte | 43'072 | - | 78'000 | - | 42'059 | - | 42'059 | - |
| 350.5 | Information | 340'511 | - | 503'900 | - | 360'672 | - | 360'672 | - |
| 350.510 | Öffentlichkeitsarbeit | 120'725 | - | 259'400 | - | 126'667 | - | 126'667 | - |
| 3000 | Entschädigungen | 3'617 | - | 1'000 | - | 1'035 | - | 1'035 | - |
| 3010 | Löhne des Verwaltungs- und Betriebspersonals | 73'067 | - | 73'900 | - | 78'233 | - | 78'233 | - |
| 3040-3055 | Anteil Sozialleistungen | 16'031 | - | 17'000 | - | 16'851 | - | 16'851 | - |
| 3090 | Aus- und Weiterbildung des Personals | 97 | - | 1'000 | - | - | - | - | - |
| 3091-3099 | Übriger Personalaufwand | 82 | - | 200 | - | 50 | - | 50 | - |
| 310 | Material- und Warenaufwand | 25'214 | - | 1'500 | - | 24'959 | - | 24'959 | - |
| 311 | Nicht aktivierbare Anlagen | 622 | - | 1'500 | - | 39 | - | 39 | - |
| 313 | Dienstleistungen und Honorare | 588 | - | 160'800 | - | 4'402 | - | 4'402 | - |
| 315 | Unterhalt Mobilien und immaterielle Anlagen | - | - | 500 | - | 596 | - | 596 | - |
| 317 | Spesenentschädigungen | 1'407 | - | 2'000 | - | 503 | - | 503 | - |
| 350.520 | Publikationen | 219'786 | - | 244'500 | - | 234'005 | - | 234'005 | - |
| 310 | Material- und Warenaufwand | 132'734 | - | 149'500 | - | 134'708 | - | 134'708 | - |
| 313 | Dienstleistungen und Honorare | 87'052 | - | 95'000 | - | 99'297 | - | 99'297 | - |
| 350.6 | Bauverwaltung | 1'136'131 | 20'581 | 1'073'300 | - | 1'024'154 | - | 1'024'154 | - |
| 350.601 | Kommission Bauverwaltung | 5'556 | - | 4'300 | - | 4'362 | - | 4'362 | - |
| 3000 | Entschädigungen | 5'133 | - | 4'000 | - | 4'025 | - | 4'025 | - |
| 3040-3055 | Anteil Sozialleistungen | 423 | - | 300 | - | 338 | - | 338 | - |
| 350.610 | Administration Bauverwaltung | 1'130'575 | 20'581 | 1'069'000 | - | 1'019'792 | - | 1'019'792 | - |
| 3000 | Entschädigungen | 230 | - | 1'000 | - | - | - | - | - |
| 3010 | Löhne des Verwaltungs- und Betriebspersonals | 858'614 | - | 851'300 | - | 817'695 | - | 817'695 | - |
| 3040-3055 | Anteil Sozialleistungen | 183'333 | - | 181'100 | - | 171'006 | - | 171'006 | - |
| 3090 | Aus- und Weiterbildung des Personals | 5'845 | - | 6'000 | - | 2'250 | - | 2'250 | - |
| 3091-3099 | Übriger Personalaufwand | 7'866 | - | 6'000 | - | 6'443 | - | 6'443 | - |
| 310 | Material- und Warenaufwand | 2'702 | - | 4'000 | - | 1'981 | - | 1'981 | - |
| 311 | Nicht aktivierbare Anlagen | 29'262 | - | 3'900 | - | 259 | - | 259 | - |
| 313 | Dienstleistungen und Honorare | 39'769 | - | 10'900 | - | 16'371 | - | 16'371 | - |

In der Rechnung 2020; Produktion CD "Zoe will's wissen" CHF 24'583
 Im Budget 2020; Multimediaprojekt "Zoe will's wissen" CHF 160'000

Erfolgsrechnung 2020
(nach Funktionen)

| | Rechnung 2019 | | Budget 2020 | | Rechnung 2020 | | Erläuterungen zu den Abweichungen und Ergänzungen |
|---|------------------|-------------------|------------------|-------------------|------------------|-------------------|---|
| | Aufwand | Ertrag | Aufwand | Ertrag | Aufwand | Ertrag | |
| 315 | 1'403 | | 2'800 | | 1'750 | | |
| 316 | 720 | | 1'000 | | 600 | | |
| 317 | 771 | | 1'000 | | 1'367 | | |
| 363 | 60 | | - | | 70 | | vgl. Auflistung Seite 45 |
| 426 | 20'581 | | - | | - | | |
| 350.7 | 2'044'850 | 426'454 | 2'655'600 | 424'300 | 3'074'222 | 385'381 | |
| Kirchliche Liegenschaften (Liegenschaften des Verwaltungsvermögens und Liegenschaften zur Miete) | | | | | | | |
| 350.720-781 | 2'044'850 | 426'454 | 2'655'600 | 424'300 | 3'074'222 | 385'381 | |
| 3000 | 1'464 | | 2'000 | | 335 | | |
| 3040-3055 | 109 | | 200 | | 20 | | |
| 310 | 15'974 | | 17'500 | | 13'755 | | |
| 311 | 71'591 | | 277'100 | | 173'837 | | |
| 312 | 209'291 | | 219'400 | | 248'622 | | |
| 313 | 214'031 | | 393'100 | | 273'794 | | |
| 314 | 325'803 | | 672'900 | | 515'772 | | |
| 315 | 213'182 | | 131'100 | | 118'375 | | |
| 316 | 208'606 | | 192'700 | | 180'466 | | |
| 330 | 784'799 | | 749'600 | | 549'246 | | |
| 389 | - | 1'421 | - | | 1'000'000 | | |
| 426 | 393'714 | | 393'000 | | 380'161 | | |
| 447 | 31'320 | | 31'300 | | 5'220 | | |
| 448 | | | | | | | |
| Erträge von gemieteten Liegenschaften | | | | | | | |
| 5 | 35'169 | - | 29'300 | - | 29'308 | - | |
| SOZIALE SICHERHEIT | | | | | | | |
| 53 | 35'169 | - | 29'300 | - | 29'308 | - | |
| ALTER UND HINTERLASSENE | | | | | | | |
| 533 | 35'169 | | 29'300 | | 29'308 | | |
| Leistungen an Pensionierte | | | | | | | |
| 533.825 | 35'169 | - | 29'300 | - | 29'308 | - | |
| 3064 | 35'169 | | 29'300 | | 29'308 | | |
| Überbückungsrenten | | | | | | | |
| 9 | 286'981 | 17'512'688 | 323'500 | 15'121'000 | 349'042 | 15'299'413 | |
| FINANZEN UND STEUERN | | | | | | | |
| 91 | 120'192 | 15'258'221 | 173'200 | 14'410'500 | 166'859 | 14'585'555 | |
| STEUERN | | | | | | | |
| 910 | 120'192 | 15'258'221 | 173'200 | 14'410'500 | 166'859 | 14'585'555 | |
| Steuern | | | | | | | |
| 910.910 | 120'192 | 15'258'221 | 173'200 | 14'410'500 | 166'859 | 14'585'555 | |
| 313 | 94'830 | | 146'000 | | 145'765 | | |
| 318 | 25'361 | | 27'200 | | 21'094 | | |
| 400 | 8'155'212 | | 7'721'000 | | 7'632'636 | | |
| 401 | 7'101'925 | | 6'689'500 | | 6'951'486 | | |
| 440 | 1'083 | | - | | 1'433 | | |
| Zinsertrag | | | | | | | |
| } vgl. Erläuterungen Seiten 4 und 5 | | | | | | | |

Erfolgsrechnung 2020
(nach Funktionen)

| | Rechnung 2019 | | Budget 2020 | | Rechnung 2020 | | Erläuterungen zu den Abweichungen und Ergänzungen |
|-----------------------|---|-------------------|-------------------|-------------------|-------------------|-------------------|---|
| | Aufwand | Ertrag | Aufwand | Ertrag | Aufwand | Ertrag | |
| 96 | VERMÖGENS- UND SCHULDENVERWALTUNG | | | | | | |
| 961 | Zinsen | 166'789 | 2'243'709 | 150'300 | 710'500 | 182'182 | 709'968 |
| | | 70'877 | 1 | 58'500 | - | 65'880 | - |
| 961.961 | Zinsen | 70'877 | 1 | 58'500 | - | 65'880 | - |
| 340 | Zinsaufwand | 70'877 | - | 58'500 | - | 55'550 | - |
| 349 | Übriger Finanzaufwand | - | - | - | - | 10'330 | - |
| 440 | Zinsertrag | - | 1 | - | - | - | - |
| | | | | | | | In der Rechnung 2020; Negativzinsen CHF 10'330 |
| 963 | Liegenschaften des Finanzvermögens | 94'966 | 2'243'708 | 90'600 | 710'500 | 115'034 | 709'968 |
| 963.961-989 | Liegenschaften des Finanzvermögens | 94'966 | 2'243'708 | 90'600 | 710'500 | 115'034 | 709'968 |
| 310 | Material- und Warenaufwand | 158 | - | 500 | - | 166 | - |
| 311 | Nicht aktivierbare Anlagen | 1'183 | - | - | - | 6'433 | - |
| 313 | Dienstleistungen und Honorare | 431 | - | - | - | 6'416 | - |
| 315 | Unterhalt Mobilien und immaterielle Anlagen | 8'473 | - | 14'000 | - | 29'127 | - |
| 343 | Liegenschaftenaufwand Finanzvermögen | 84'722 | - | 76'100 | - | 72'892 | - |
| 426 | Rückstellungen | - | 1'598 | - | - | - | - |
| 443 | Liegenschaftenertrag FV | - | 712'111 | - | 710'500 | - | 709'968 |
| 444 | Wertberichtigungen Anlagen FV | - | 1'530'000 | - | - | - | - |
| 969 | Finanzvermögen, Übriges | 946 | - | 1'200 | - | 1'269 | - |
| 969.999 | Finanzvermögen, Übriges | 946 | - | 1'200 | - | 1'269 | - |
| 342 | Kapitalbeschaffungs- und Verwaltungskosten | 946 | - | 1'200 | - | 1'269 | - |
| 97 | RÜCKVERTEILUNGEN | - | 10'758 | - | - | - | 3'891 |
| 971 | Rückverteilungen aus CO2-Abgabe | - | 10'758 | - | - | - | 3'891 |
| 971.971 | Rückverteilungen aus CO2-Abgabe | - | 10'758 | - | - | - | 3'891 |
| 469 | Verschiedener Transferertrag | - | 10'758 | - | - | - | 3'891 |
| 4699 | Rückverteilungen | - | 10'758 | - | - | - | 3'891 |
| Total Aufwand | | 14'177'678 | 18'247'182 | 15'919'500 | 15'814'700 | 15'328'283 | 16'017'730 |
| Total Ertrag | | | | | | | |
| Jahresergebnis | | 4'069'504 | | -104'800 | | 689'447 | |

Erläuterungen zur Jahresrechnung 2020

Budgetunterschreitungen bei den Aufwänden...

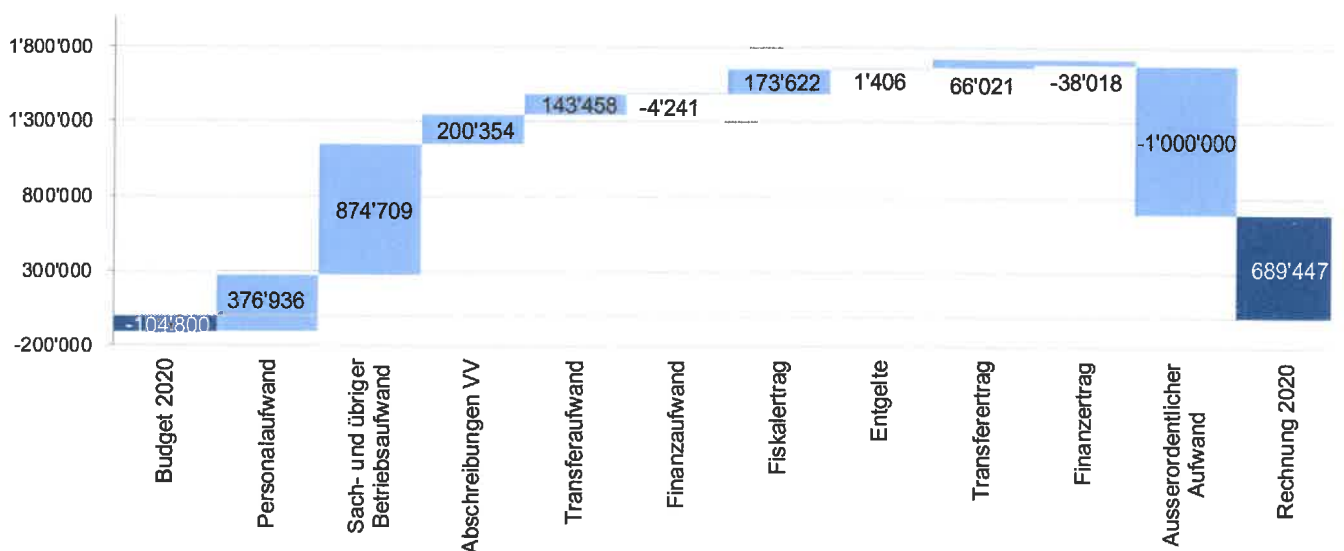
Auf der Aufwandseite wurde das operative Budget um CHF 1'591'217 unterschritten, wozu praktisch alle Aufwandspositionen beigetragen haben. Der ausserordentliche Aufwand in Höhe von CHF 1.0 Mio resultiert aus der Formulierung der Absichtserklärung in der Vorlage Nr. 252 „Planungs- und Baukredit für Aussen- und Innenrenovation sowie Umgebungsgestaltung Reformierte Kirche Rotkreuz“, einen Teil der Baukosten aus dem Ertragsüberschuss der Jahresrechnung 2020 zu finanzieren bzw. rückzustellen, entsprechend wurde dies so über das Konto Einlagen in Vorfinanzierungen des Eigenkapitals verbucht.

... sowie höher als ursprünglich geplante Steuereinnahmen tragen zum positiven Ergebnis bei.

Den Minderausgaben auf der Aufwandseite stehen Mehrerträge in der Höhe von CHF 203'030 gegenüber. Detaillierte Informationen diesbezüglich können der tabellarischen Aufstellung auf den Seiten 34 bis 35 und zusätzlich den Seiten 4 und 5 entnommen werden.

in CHF

| | | |
|--|------------|-------------------|
| Budgetierter Aufwandüberschuss 2020 | | -104'800 |
| Personalaufwand | -376'936 | |
| Sach- und übriger Betriebsaufwand | -874'709 | |
| Abschreibungen Verwaltungsvermögen | -200'354 | |
| Transferaufwand | -143'458 | |
| Finanzaufwand | +4'241 | |
| Total Minderaufwand | | -1'591'217 |
| Fiskalertrag | +173'622 | |
| Entgelte | +1'406 | |
| Transferertrag | +66'021 | |
| Finanzertrag | -38'018 | |
| Total Mehrertrag | | 203'030 |
| Operatives Ergebnis | | 1'794'247 |
| Ausserordentlicher Aufwand | +1'000'000 | |
| Ausserordentlicher Ertrag | - | |
| Ausserordentliches Ergebnis | | -1'000'000 |
| Ertragsüberschuss 2020 | | 689'447 |



Nachfolgend finden Sie Zusatzinformationen zur Erfolgsrechnung 2020. Weitere Kurzkommentare entnehmen Sie bitte auch der Rechnung nach Funktionen (Seiten 19 – 26) oder, sofern die Bilanz betroffen ist, dem Anhang (Seiten 38 – 42).

Bezirksbeiträge

350.170.363 Beiträge an öffentliche Gemeinwesen und Dritte

Das Reglement über die Aufgabenteilung zwischen Kirchgemeinde und Bezirk vom 21. März 2005 regelt auch die finanziellen Angelegenheiten zwischen Kanton und den Bezirken. Die Bezirke erhalten für die Deckung ihrer Ausgaben von der Reformierten Kirche Kanton Zug einen jährlichen Pauschalbetrag von CHF 29'476 anfangs Jahr sowie zusätzlich einen Beitrag pro Mitglied (Stand per 31. Dezember) von CHF 12.30 im August. Der Bezirk Zug Menzingen Walchwil erhält zudem einen Hauptortzuschlag von CHF 10'000. Ist das Vereinsvermögen höher als der Sockelbeitrag, wird der übersteigende Betrag bei der Auszahlung pro Mitglied in Abzug gebracht.

Ordentliche Beiträge Bezirke ohne CityKircheZug in CHF

| | Anzahl Mitglieder per 31.12.2019 | Vermögen per 31.12.2019 | 1. Rate 2020 | 2. Rate 2020 | Abzug 2. Rate 2020 net | Total 2020 |
|------------------------|-------------------------------------|----------------------------|--------------|--------------|------------------------|------------|
| Zug Menzingen Walchwil | 4'895 | 28'188 | 39'476 | 60'209 | - | 99'685 |
| Ägeri | 2'018 | 19'773 | 29'476 | 24'821 | - | 54'297 |
| Baar Neuheim | 3'137 | 22'207 | 29'476 | 38'585 | - | 68'061 |
| Cham | 2'284 | 19'824 | 29'476 | 28'093 | - | 57'569 |
| Hünenberg | 1'421 | 19'203 | 29'476 | 17'478 | - | 46'954 |
| Rotkreuz | 1'484 | 27'318 | 29'476 | 18'253 | - | 47'729 |
| Steinhausen | 1'454 | 33'832 | 29'476 | 17'884 | -4'356 | 43'004 |
| | 16'693 | 170'345 | 216'332 | 205'323 | -4'356 | 417'299 |

Die im Berichtsjahr ausbezahlten Zusatzbeiträge in Höhe von CHF 4'000 pro Bezirk wurden ebenfalls diesem Konto belastet. Der ordentliche Beitrag für die CityKircheZug (CHF 30'000) ist unter 350.175.363 zu finden.

Beiträge Evangelische Kirche Schweiz (EKS) und Organisationen

350.150.313 Dienstleistungen und Honorare (Mitgliederbeiträge)

in CHF

| | 2019 | 2020 | 2020 Budget |
|--|---------|---------|-------------|
| Beitrag Evangelische Kirche Schweiz und HEKS | 144'560 | 189'591 | 200'000 |
| wovon Beiträge Evangelische Kirche Schweiz ordentlicher Beitrag | 101'281 | 104'564 | |
| wovon zusätzlicher Sockelbeitrag Mission 21 | - | 20'000 | |
| wovon Beiträge HEKS ordentlicher Beitrag | 43'279 | 45'027 | |
| wovon Beiträge HEKS Zusatzbeitrag für freie Mittel | - | 20'000 | |
| Beiträge Konkordat Arbeitsstelle für die kirchliche Ausbildung der reformierten Pfarrerinnen und Pfarrer | 65'490 | 68'188 | 75'000 |
| Beiträge Institutionen | 39'926 | 49'626 | 60'000 |
| wovon Beiträge Reformierte Medien | 24'270 | 24'270 | |
| wovon Beiträge Deutschschweizerische Kirchenkonferenz (KIKO) | 13'986 | 13'830 | |
| wovon Verschiedene | 1'670 | 11'526 | |
| | 249'976 | 307'405 | 335'000 |

Liegenschaften

350.720-781 / 963.981-989 Zuordnung Objekte und Liegenschaften

Per 30.06.2020 / 01.07.2020 Wechsel Mietobjekte Kirchenstrasse 9, Rotkreuz:

- Kündigung: 5 ½ Zimmerwohnung 3. OG (Pfarrwohnung drittvermietet)
2 Zimmerwohnung 3. OG (Pfarrbüro)
- Neu: 4 ½ Zimmerwohnung 3. OG (Pfarrbüro)

Die nachfolgende Matrix gibt Aufschluss über die Zuweisung der einzelnen Objekte und Liegenschaften, vgl. Seiten 25 und 26

| | Liegenschaften im Verwaltungsvermögen 350.720-781 | Liegenschaften zur Miete 350.720-781 | Liegenschaften im Finanzvermögen 963.981-989 |
|----------------------------------|---|---|---|
| Bezirk Ägeri | Kirche und KGH Pfarrhaus Unterägeri Pfarrhaus Oberägeri | Pfarrbüro Unterägeri | |
| Bezirk Baar Neuheim | Kirche und KGH Sigristenhaus Baar Pfarrhaus Haldenstrasse Baar Pfarrwohnung Schutzengel Baar | | |
| Bezirk Cham | Kirche Pfarrhaus Sinslerstrasse Pfarrbüro Sinslerstrasse | Pfarrhaus Tormattstrasse | Wohnung Sinslerstrasse |
| Bezirk Hünenberg | Kirchgemeindezentrum Pfarrhaus Heinrichstrasse | | |
| Bezirk Rotkreuz | Kirche und KGH | Pfarrbüro Kirchenstrasse Pfarrwohnung Suurstoffi | |
| Bezirk Steinhausen | KBZ Chitematt (Anteil 20%) Pfarrhaus Keltenweg | | |
| Bezirk Zug Menzingen Walchwil | Kirche Zug Chileli Menzingen Kirche Walchwil Pfarrbüro Menzingen Pfarrwohnung Menzingen Pfarrhaus Hofstrasse Zug Pfarrwohnung Feldpark Zug KiZ Zug, Flächen eigengenutzt | Pfarrwohnung Walchwil Pfarrbüro Zug West | MFH Lüssiweg Zug Wohnung Guggiweg Zug Land im Baurecht vergeben Guggiweg Zug REFH Mühlestrasse Edlibach KiZ Zug, Flächen und Wohnungen drittvermietet |

Kirchliche Liegenschaften

350.720-781.311 Nicht aktivierbare Anlagen / Maschinen, Geräte und Fahrzeuge

in CHF

| | | 2020 Budget | 2020 | Differenz |
|--|---|-------------|---------|-----------|
| Nicht aktivierbare Anlagen | | 277'100 | 173'837 | -103'263 |
| wovon Maschinen, Geräte und Fahrzeuge | | 264'100 | 162'272 | -101'828 |
| Bezirk Ägeri | | | | |
| | Kirche und KGH | 15'500 | 4'222 | -11'278 |
| | wovon Einrichtung Lagerraum, ehemal Öltankanlagen | 10'000 | 3'235 | -6'765 |
| | wovon Anschaffungen Einzelpositionen < CHF 10'000 | 5'500 | 986 | -4'514 |
| Bezirk Baar Neuheim | | | | |
| | Kirche und KGH | 55'800 | 46'752 | -9'048 |
| | wovon Kirche, Ersatz Audioanlage und Glockensteuerung | 50'000 | 46'136 | -3'864 |
| | wovon Anschaffungen Einzelpositionen < CHF 10'000 | 5'800 | 616 | -5'184 |
| Bezirk Cham | | | | |
| | Kirche und KGH | 114'500 | 94'793 | -19'707 |
| | wovon KGH, Ersatz Tisch- und Stuhlmobiliar | 60'000 | 70'549 | 10'549 |
| | wovon Erneuerung Gebäudeautomation | 50'000 | 22'527 | -27'473 |
| | wovon Anschaffungen Einzelpositionen < CHF 10'000 | 4'500 | 1'718 | -2'782 |
| Bezirk Hünenberg | | | | |
| | Kirchgemeindezentrum | 4'000 | 179 | -3'821 |
| | wovon Anschaffungen Einzelpositionen < CHF 10'000 | 4'000 | 179 | -3'821 |
| Bezirk Rotkreuz | | | | |
| | Kirche und KGH | 3'500 | 4'185 | 685 |
| | wovon Anschaffungen Einzelpositionen < CHF 10'000 | 3'500 | 4'185 | 685 |
| Bezirk Steinhausen | | | | |
| | KBZ Chitematt | 53'500 | - | -53'500 |
| | wovon Kirchenraum, Neubestuhlung | 50'000 | - | -50'000 |
| | wovon Anschaffungen Einzelpositionen < CHF 10'000 | 3'500 | - | -3'500 |
| Bezirk Zug Menzingen Walchwil | | | | |
| | Kirchen Zug, Menzingen, Walchwil | 15'300 | 9'143 | -6'157 |
| | wovon Anschaffungen Einzelpositionen < CHF 10'000 | 15'300 | 9'143 | -6'157 |
| | KiZ Zug, Flächen eigengenutzt | 2'000 | 2'997 | 997 |
| | wovon Anschaffungen Einzelpositionen < CHF 10'000 | 2'000 | 2'997 | 997 |
| | | 264'100 | 162'272 | -101'828 |

Kirchliche Liegenschaften

350.720-781.313 Dienstleistungen und Honorare / Umgebungsarbeiten

in CHF

| | | 2020 Budget | 2020 | Differenz |
|-------------------------------|--|-------------|---------|-----------|
| Dienstleistungen und Honorare | | 393'100 | 273'794 | -119'306 |
| wovon Umgebungsarbeiten | | 279'600 | 108'409 | -171'191 |
| Bezirk Ägeri | | | | |
| | Kirche und KGH | 20'100 | 16'318 | -3'782 |
| | wovon Allg. Unterhalt und Einzelpositionen < CHF 10'000 | 20'100 | 16'318 | -3'782 |
| | Pfarrbüro Unterägeri | - | - | - |
| | Pfarrhaus Unterägeri | 1'500 | 1'170 | -330 |
| | Pfarrhaus Oberägeri | 3'500 | 2'195 | -1'305 |
| Bezirk Baar Neuheim | | | | |
| | Kirche und KGH | 78'000 | 14'386 | -63'614 |
| | wovon KGH, Veloparkierung | 40'000 | - | -40'000 |
| | wovon Gartenanlagen und Labyrinth, Bewässerungssystem | 25'000 | - | -25'000 |
| | wovon Allg. Unterhalt und Einzelpositionen < CHF 10'000 | 13'000 | 14'386 | 1'386 |
| | Sigristenhaus Baar | 2'500 | - | -2'500 |
| | Pfarrhaus Haldenstrasse Baar | 5'000 | 1'174 | -3'826 |
| | Pfarrwohnung Schutzengel Baar | 1'000 | - | -1'000 |
| Bezirk Cham | | | | |
| | Kirche und KGH | 4'000 | 6'511 | 2'511 |
| | wovon Allg. Unterhalt und Einzelpositionen < CHF 10'000 | 4'000 | 6'511 | 2'511 |
| | Pfarrhaus Sinslerstrasse | 82'500 | 4'565 | -77'935 |
| | wovon Umgebungsgestaltung, Lärmschutz Sinslerstrasse | 80'000 | 2'014 | -77'986 |
| | wovon Allg. Unterhalt und Einzelpositionen < CHF 10'000 | 2'500 | 2'551 | 51 |
| | Pfarrbüro Sinslerstrasse | - | 108 | 108 |
| Bezirk Hünenberg | | | | |
| | Kirchgemeindezentrum | 9'000 | 8'391 | -609 |
| | wovon Allg. Unterhalt und Einzelpositionen < CHF 10'000 | 9'000 | 8'391 | -609 |
| | Pfarrhaus Heinrichstrasse | 4'500 | 4'078 | -422 |
| Bezirk Rotkreuz | | | | |
| | Kirche und KGH | 33'000 | 5'161 | -27'839 |
| | wovon Kostenbeitrag Neubau Treppe und Anpassung Umgebung | 26'000 | - | -26'000 |
| | wovon Allg. Unterhalt und Einzelpositionen < CHF 10'000 | 7'000 | 5'161 | -1'839 |
| Bezirk Steinhausen | | | | |
| | KBZ Chiematt | - | - | - |
| | Pfarrhaus Keltenweg | 11'000 | 5'494 | -5'506 |
| Bezirk Zug Menzingen | | | | |
| | Kirchen Zug, Menzingen, Walchwil | 11'000 | 31'293 | 20'293 |
| | wovon Honorar Architekturbüro Neugestaltung Umgebung | - | 21'002 | 21'002 |
| | Kirche Zug | - | - | - |
| | wovon Allg. Unterhalt und Einzelpositionen < CHF 10'000 | 11'000 | 10'291 | -709 |
| | Pfarrbüro Menzingen | - | - | - |
| | Pfarrwohnung Menzingen | 2'000 | 1'945 | -55 |
| | Pfarrhaus Hofstrasse Zug | 4'000 | 4'819 | 819 |
| | Pfarrwohnung Feldpark Zug | - | - | - |
| | Pfarrwohnung Walchwil | - | - | - |
| | KiZ Zug, Flächen eigengenutzt | 7'000 | 802 | -6'198 |
| | Pfarrbüro Zug West | - | - | - |
| | | 279'600 | 108'409 | -171'191 |

Kirchliche Liegenschaften

350.720-781.314 Baulicher und betrieblicher Unterhalt / Unterhalt Hochbauten, Gebäude

in CHF

| | 2020 Budget | 2020 | Differenz |
|---------------------------------------|-------------|---------|-----------|
| Baulicher und betrieblicher Unterhalt | 672'900 | 515'772 | -157'128 |
| wovon Unterhalt Hochbauten, Gebäude | 672'900 | 515'772 | -157'128 |

| | | 2020 Budget | 2020 | Differenz |
|----------------------------------|--|-------------|---------|-----------|
| Bezirk Ägeri | Kirche und KGH | 118'500 | 124'899 | 6'399 |
| | wovon KGH, Ersatz Steuerung / Regulierung Heizverteilung | 97'000 | 108'505 | 11'505 |
| | wovon Projekt Brotbackofen | 10'000 | 10'310 | 310 |
| | wovon Allg. Unterhalt und Einzelpositionen < CHF 10'000 | 11'500 | 6'084 | -5'416 |
| | Pfarrbüro Unterägeri | - | - | - |
| | Pfarrhaus Unterägeri | 1'900 | 371 | -1'529 |
| | Pfarrhaus Oberägeri | 13'300 | 22'658 | 9'358 |
| | wovon Einbau Treppenlift | - | 11'340 | 11'340 |
| | wovon Allg. Unterhalt und Einzelpositionen < CHF 10'000 | 13'300 | 11'318 | -1'982 |
| Bezirk Baar Neuheim | Kirche und KGH | 9'400 | 7'347 | -2'053 |
| | wovon Allg. Unterhalt und Einzelpositionen < CHF 10'000 | 9'400 | 7'347 | -2'053 |
| | Sigristenhaus Baar | 2'400 | 3'610 | 1'210 |
| | Pfarrhaus Haldenstrasse Baar | 2'400 | 2'300 | -100 |
| | Pfarrwohnung Schutzengel Baar | 11'400 | 9'887 | -1'513 |
| Bezirk Cham | Kirche und KGH | 12'500 | 12'853 | 353 |
| | wovon Allg. Unterhalt und Einzelpositionen < CHF 10'000 | 12'500 | 12'853 | 353 |
| | Pfarrhaus Sinslerstrasse | 500 | 15'113 | 14'613 |
| | wovon Einbau Chemineeofen | - | 14'029 | 14'029 |
| | wovon Allg. Unterhalt und Einzelpositionen < CHF 10'000 | 500 | 1'084 | 584 |
| | Pfarrbüro Sinslerstrasse | 3'500 | - | -3'500 |
| Bezirk Hünenberg | Kirchgemeindezentrum | 10'300 | 9'888 | -412 |
| | wovon Allg. Unterhalt und Einzelpositionen < CHF 10'000 | 10'300 | 9'888 | -412 |
| | Pfarrhaus Heinrichstrasse | 9'500 | 8'959 | -541 |
| Bezirk Rotkreuz | Kirche und KGH | 5'100 | 2'358 | -2'742 |
| | wovon Allg. Unterhalt und Einzelpositionen < CHF 10'000 | 5'100 | 2'358 | -2'742 |
| | Pfarrbüro Rotkreuz | 98'000 | 20'487 | -77'513 |
| | wovon Projekt Büroausbau | 98'000 | 20'487 | -77'513 |
| Bezirk Steinhausen | KBZ Chiematt | 95'000 | 76'759 | -18'241 |
| | wovon Betriebsbeitrag KBZ | 95'000 | 76'759 | -18'241 |
| | Pfarrhaus Keltenweg | 1'900 | 659 | -1'242 |
| Bezirk Zug Menzingen Walchwil | Kirchen Zug, Menzingen, Walchwil | 167'900 | 161'308 | -6'592 |
| | wovon Kirche Walchwil, Fassadenarbeiten und Sanierung Sonnenmarkiesen | 65'000 | 55'791 | -9'209 |
| | wovon Chileli Menzingen, Umbau Küche | 45'000 | 43'785 | -1'215 |
| | wovon Kirche Zug, Heizungsersatz | 40'000 | 42'090 | 2'090 |
| | wovon Allg. Unterhalt und Einzelpositionen < CHF 10'000 | 17'900 | 19'642 | 1'742 |
| | Pfarrbüro Menzingen | - | - | - |
| | Pfarrwohnung Menzingen | - | 601 | 601 |
| | Pfarrhaus Hofstrasse Zug | 85'400 | 10'363 | -75'037 |
| | wovon Sanierung Wärmeerzeugung | 85'000 | 9'555 | -75'446 |
| | wovon Allg. Unterhalt und Einzelpositionen < CHF 10'000 | 400 | 808 | 408 |
| | Pfarrwohnung Feldpark Zug | - | - | - |
| | Pfarrwohnung Walchwil | - | - | - |
| | KiZ Zug, Flächen eigengenutzt | 24'000 | 25'352 | 1'352 |
| | wovon Umbau Brunnenköpfe | 10'000 | - | -10'000 |
| | wovon Kosten mobile Heizzentrale Winter 2019/2020 | - | 14'283 | 14'283 |
| | wovon Allg. Unterhalt und Einzelpositionen < CHF 10'000 | 14'000 | 11'069 | -2'932 |
| | Pfarrbüro Zug West | - | - | - |
| | | 672'900 | 515'772 | -157'128 |

Erfolgsrechnung 2020
(nach Arten)

| | Rechnung 2019 | | Budget 2020 | | Rechnung 2020 | | Abweichung | |
|-------------|---------------|-----------|-------------|-----------|---------------|------------|------------|-------------------|
| | Aufwand | Ertrag | Aufwand | Ertrag | Aufwand | Ertrag | in CHF | Budget 20 in % |
| 34 | 156'545 | 2'668'228 | 135'800 | 1'134'800 | 140'041 | 1'096'782 | 4'241 | 3.1 |
| 340 | 70'877 | 1'084 | 58'500 | - | 55'550 | 1'433 | -2'950 | -5.0 |
| 3401 | 70'877 | 1 | 58'500 | - | 55'550 | 1'433 | -2'950 | -5.0 |
| 342 | 946 | 1'083 | 1'200 | - | 1'269 | -532 | 69 | 5.8 |
| 3420 | 946 | 1'083 | 1'200 | - | 1'269 | -532 | 69 | 5.8 |
| 343 | 84'722 | 712'111 | 76'100 | 710'500 | 72'892 | 709'968 | -3'208 | -4.2 |
| 3430 | 84'722 | 712'111 | 76'100 | 710'500 | 72'892 | 709'968 | -3'208 | -4.2 |
| 3431 | 14'701 | 624'939 | 12'800 | 628'500 | 8'852 | 632'273 | -3'948 | -30.8 |
| 3439 | 63'192 | 15'600 | 62'900 | 15'600 | 55'921 | 14'300 | -7'379 | -11.7 |
| 349 | 6'829 | 71'572 | 400 | 66'400 | 8'520 | 63'395 | 8'120 | 2'030.0 |
| 3499 | - | 1'530'000 | - | - | 10'330 | - | 10'330 | 2'030.0 |
| 44 | 2'668'228 | 1'084 | 1'134'800 | 1'134'800 | 1'096'782 | 1'096'782 | -38'018 | -3.4 |
| 440 | 1'084 | 1 | - | - | 1'433 | 1'433 | 1'433 | - |
| 4400 | 1'083 | 1'083 | - | - | - | - | - | - |
| 4401 | 1'083 | 1'083 | - | - | - | - | - | - |
| 443 | 712'111 | 712'111 | 710'500 | 710'500 | 709'968 | 709'968 | -532 | -0.1 |
| 4430 | 712'111 | 712'111 | 710'500 | 710'500 | 709'968 | 709'968 | -532 | -0.1 |
| 4431 | 624'939 | 624'939 | 628'500 | 628'500 | 632'273 | 632'273 | 3'773 | 0.6 |
| 4439 | 15'600 | 15'600 | 15'600 | 15'600 | 14'300 | 14'300 | -1'300 | -8.3 |
| 444 | 71'572 | 71'572 | 66'400 | 66'400 | 63'395 | 63'395 | -3'005 | -4.5 |
| 4443 | 1'530'000 | 1'530'000 | - | - | - | - | - | - |
| 4443 | 1'530'000 | 1'530'000 | - | - | - | - | - | - |
| 447 | 393'714 | 393'714 | 393'000 | 393'000 | 380'161 | 380'161 | -12'839 | -3.3 |
| 4470 | 101'860 | 101'860 | 97'900 | 97'900 | 98'794 | 98'794 | 894 | 0.9 |
| 4471 | 263'130 | 263'130 | 262'600 | 262'600 | 262'560 | 262'560 | -40 | -0.0 |
| 4472 | 23'924 | 23'924 | 27'700 | 27'700 | 14'007 | 14'007 | -13'693 | -48.4 |
| 4479 | 4'800 | 4'800 | 4'800 | 4'800 | 4'800 | 4'800 | - | - |
| 448 | 31'320 | 31'320 | 31'300 | 31'300 | 5'220 | 5'220 | -26'080 | -83.3 |
| 4480 | 28'680 | 28'680 | 28'700 | 28'700 | 4'780 | 4'780 | -23'920 | -83.3 |
| 4489 | 2'640 | 2'640 | 2'600 | 2'600 | 440 | 440 | -2'160 | -83.1 |
| EFI | 156'545 | 2'668'228 | 135'800 | 1'134'800 | 140'041 | 1'096'782 | 4'241 | 3.1 |
| | 2'511'683 | 2'511'683 | 999'000 | 999'000 | 956'740 | 956'740 | -38'018 | -3.4 |
| | 4'069'504 | 4'069'504 | -104'800 | -104'800 | 1'689'447 | 1'689'447 | -42'260 | -4.2 |
| OPE+EBT+EFI | | | | | | | | |
| 38 | - | - | - | - | 1'000'000 | 1'000'000 | 1'000'000 | - |
| 3893 | - | - | - | - | 1'000'000 | 1'000'000 | 1'000'000 | - |
| 48 | - | - | - | - | 1'000'000 | 1'000'000 | 1'000'000 | - |
| AOE | | | | | | | | |
| | - | - | - | - | -1'000'000 | -1'000'000 | -1'000'000 | - |
| =OPE+AOE | 4'069'504 | 4'069'504 | -104'800 | -104'800 | 689'447 | 689'447 | 794'247 | - |
| | | | | | | | | |
| | | | | | | | | |

Investitionsrechnung 2020

in CHF

| | | Rechnung 2019 | | Rechnung 2020 | | Budget 2020 | |
|------------------------------------|----------------------------------|---------------|-----------|---------------|-----------|-------------|-----------|
| | | Ausgaben | Einnahmen | Ausgaben | Einnahmen | Ausgaben | Einnahmen |
| 350.7 | Kirchliche Liegenschaften | - | - | - | - | 100'000 | - |
| 770/780 | Bezirk Zug Menzingen Walchwil | - | - | - | - | 100'000 | - |
| 5040 | Umgebungsgestaltung Kirche - KiZ | - | - | - | - | 100'000 | - |
| Total Investitionsausgaben | | - | - | - | - | 100'000 | - |
| Total Investitionseinnahmen | | - | - | - | - | - | - |
| Nettoinvestitionen | | - | - | - | - | 100'000 | - |

Im Berichtsjahr 2020 wurden keine Investitionen in Positionen des Verwaltungsvermögens getätigt. Die geplanten Investitionsausgaben im Zusammenhang mit der Umgebungsgestaltung Kirche - KiZ Zug wurden ins Jahr 2022 vorgetragen, vgl. hierzu Vorlage Nr. 249 „Budget 2021“.

Liegenschaftskäufe und -verkäufe

Ebenso wurden im Berichtsjahr 2020 weder Liegenschaften zugekauft noch verkauft.

Abschreibungstabelle 2020

in CHF

| | | Buchwerte 01.01.2020 | Abschreibung linear Jahr 1 | Restnutzungs- dauer in Jahren | Abschreibungen | Buchwerte 31.12.2020 |
|-------------|---|-------------------------|-------------------------------|----------------------------------|----------------|-------------------------|
| 1404 | Hochbauten Verwaltungsvermögen | 9'678'910 | | | 549'246 | 9'129'664 |
| | Zug | | | | | |
| | Kirche, Alpenstrasse | 433'398 | 2007 | 20 | 21'670 | 411'728 |
| | Kirchgemeindehaus, Bundesstr. 15 | 1 | 2013 | 26 | 0 | 1 |
| | Pfarrhaus, Hofstrasse 16 | 257'696 | 2008 | 21 | 12'271 | 245'425 |
| | Pfarrwohnung, STWEG, Feldpark 27 | 960'243 | 2016 | 29 | 33'112 | 927'131 |
| | Menzingen | | | | | |
| | Chileli, Holzhäuserstrasse | 122'784 | 2018 | 31 | 3'961 | 118'823 |
| | Pfarrbüro, STWEG, Neudorfstrasse 27 | 523'886 | 2011 | 24 | 21'829 | 502'057 |
| | Pfarrwohnung, STWEG, Neudorfstrasse 27 | 742'314 | 2011 | 24 | 30'930 | 711'384 |
| | Walchwil | | | | | |
| | Kirche, Secki | 182'837 | 2001 | 14 | 13'060 | 169'777 |
| | Baar | | | | | |
| | Kirche, Leihgasse | 81'260 | 2000 | 13 | 6'251 | 75'009 |
| | Kirchgemeindehaus, Haldenstrasse 6a | 230'241 | 1995 | 8 | 28'780 | 201'461 |
| | Sigristenhaus, Haldenstrasse 6 | 314'551 | 2013 | 26 | 12'098 | 302'453 |
| | Pfarrhaus, Haldenstrasse 8 | 121'891 | 2013 | 26 | 4'688 | 117'203 |
| | Pfarrwohnung, STWEG, Schutzengelstrasse 38 | 749'663 | 2001 | 14 | 53'547 | 696'116 |
| | Cham | | | | | |
| | Kirche und Kirchgemeindehaus, Sinslerstrasse | 284'415 | 2006 | 19 | 14'969 | 269'446 |
| | Pfarrhaus, Sinslerstrasse 21 | 438'524 | 2006 | 19 | 23'080 | 415'444 |
| | Hünenberg | | | | | |
| | Kirchgemeindezentrum, Zentrumsstrasse | 365'678 | 1997 | 10 | 36'568 | 329'110 |
| | Pfarrhaus, Heinrichstrasse 13 | 1'445'885 | 2014 | 27 | 53'551 | 1'392'334 |
| | Rotkreuz | | | | | |
| | Kirche und Kirchgemeindehaus, Kirchstrasse | 115'118 | 1996 | 9 | 12'791 | 102'327 |
| | Steinhausen | | | | | |
| | Kirchen- und Begegnungszentrum, Chilematt | 121'891 | 2015 | 28 | 4'353 | 117'538 |
| | Pfarrhaus, Keltenweg 34 | 915'115 | 2012 | 25 | 36'605 | 878'510 |
| | Ägeri | | | | | |
| | Kirche, Seestrasse, Mittenägeri | 135'434 | 2007 | 20 | 6'772 | 128'662 |
| | Kirchgemeindehaus, Seestrasse 71, Mittenägeri | 108'348 | 2013 | 26 | 4'167 | 104'181 |
| | Pfarrhaus, Seematt 10, Unterägeri | 142'024 | 1996 | 9 | 15'780 | 126'244 |
| | Pfarrhaus, Hauptstrasse 62, Oberägeri | 885'713 | 1996 | 9 | 98'413 | 787'300 |
| 1406 | Mobilien Verwaltungsvermögen | 9 | | | - | 9 |
| | Orgeln Kirchen | 9 | | | - | 9 |

Abschreibungen auf Positionen in Verwaltungsvermögen

Der anzuwendende Abschreibungssatz beträgt für Hochbauten 3% (§ 14.3 Bst a Finanzhaushaltsgesetz). Das Verwaltungsvermögen wird ab Nutzungsbeginn linear abgeschrieben (§ 14.2 Finanzhaushaltsgesetz).

Beim Übergang zur linearen Abschreibungsmethode im 2020 wurde auf eine generelle Neubewertung des Verwaltungsvermögens verzichtet. Dies entsprechend dem Mindeststandard gemäss HRM2 und den Empfehlungen der Finanzdirektion des Kantons Zug folgend (vgl. „Konzept zur Einführung einer Anlagebuchhaltung / Auszug zur Information für die Bürger- und Kirchgemeinden des Kantons Zug“ vom 22. Februar 2018).

Anhang zur Jahresrechnung 2020

Der Anhang enthält folgende Informationen:

- a) angewendetes Regelwerk der Rechnungslegung und Begründungen zu den Abweichungen
- b) Rechnungslegungsgrundsätze einschliesslich der wesentlichen Grundsätze zur Bilanzierung und Bewertung
- c) Eigenkapitalnachweis
- d) Rückstellungsspiegel
- e) Beteiligungsspiegel
- f) Gewährleistungsspiegel
- g) Anlagespiegel
- h) zusätzliche Angaben, die für die Beurteilung der Vermögens-, Finanz- und Ertragslage, der Verpflichtungen und der finanziellen Risiken von Bedeutung sind
- i) Erläuterungen der wesentlichen Bilanz- und Erfolgsrechnungspositionen
- j) Informationen zum Status und zur Abrechnung von Verpflichtungskrediten

a) angewendetes Regelwerk der Rechnungslegung und Begründungen zu den Abweichungen

Per 1. Januar 2018 trat für die Gemeinden des Kantons Zug das für die Erstellung dieser Verwaltungsrechnung gültige Finanzhaushaltsgesetz (FHG) sowie die zugehörige Finanzhaushaltsverordnung (FHV) in Kraft. Sowohl dem Gesetz als auch der Verordnung wurde vollumfänglich Rechnung getragen.

b) Rechnungslegungsgrundsätze einschliesslich der wesentlichen Grundsätze zur Bilanzierung und Bewertung

10 Finanzvermögen

Das Finanzvermögen besteht aus jenen Vermögenswerten, die ohne Beeinträchtigung der öffentlichen Aufgabenerfüllung veräussert werden können. Das Finanzvermögen ist zum Verkehrswert bilanziert.

100 Flüssige Mittel

Die flüssigen Mittel umfassen Kassenbestände sowie Sichtguthaben bei Banken und PostFinance. Sie werden zum Verkehrswert bewertet, was dem Nominalwert entspricht.

101 Forderungen

Die Forderungen beinhalten nebst den Debitorenforderungen aus der laufenden Tätigkeit auch Steuerguthaben gegenüber der kantonalen Steuerverwaltung.

104 Aktive Rechnungsabgrenzungen

Diese Position umfasst die aus den sachlichen und zeitlichen Abgrenzungen der einzelnen Aufwand- und Ertragspositionen resultierenden Aktivposten.

107 / 108 Finanzanlagen

Die Finanzanlagen umfassen Anteilsscheine und diejenigen Liegenschaften, die ohne Beeinträchtigung der öffentlichen Aufgabenerfüllung veräussert werden können und entsprechend dem Finanzvermögen zugeteilt sind.

1070 Anteilscheine

in CHF

| | Rechtsform | Anzahl | Nominalwert | Buchwert 31.12.2020 |
|---|----------------|--------|---------------|---------------------|
| Evang. Zentrum für Ferien und Bildung in Magliaso | Genossenschaft | 1 | 5'000 1070.01 | 1 |
| wbg Wohnbaugenossenschaft Steinhausen | Genossenschaft | 1 | 500 1070.03 | 500 |
| | | | | 501 |

1084 Gebäude Finanzvermögen

in CHF

| | | | Buchwert 31.12.2020 | Baujahr | Schätzung |
|-----------|--|---------|---------------------|---------|-----------|
| Zug | Wohnung, Guggiweg 18 | 1084.07 | 1'075'000 | 2004 | 2018 |
| | Land im Baurecht, Guggiweg 18 | 1084.08 | 2'015'000 | - | 2018 |
| | MFH, Lüssiweg 8 | 1084.09 | 4'795'000 | 1997 | 2019 |
| | Kirchenzentrum Zug, Flächen und Wohnungen drittvermietet, Bundesstrasse 15 | 1084.03 | 11'714'000 | 2012 | 2013 |
| Menzingen | REFH, Mühlestr. 41c Edlibach | 1084.12 | 1'430'000 | 2000 | 2019 |
| Cham | STWEG, Sinslerstr. 27 | 1084.11 | 1'745'000 | 2001 | 2019 |
| | | | 22'774'000 | | |

11 Verwaltungsvermögen

Das Verwaltungsvermögen umfasst jene Vermögenswerte, die unmittelbar für die öffentliche Aufgabenerfüllung bestimmt sind. Die Positionen des Verwaltungsvermögens werden zu Anschaffungs- oder Erstellungswerten abzüglich der kumulierten Abschreibungen bilanziert (FHG § 13.4). Vergleichen Sie hierzu bitte auch die Abschreibungstabelle auf Seite 37.

in CHF

| | | | Buchwert 31.12.2020 | Baujahr |
|-------------|---|------------|---------------------|-------------|
| Zug | Kirche, Alpenstrasse | 1404.01 | 411'728 | 1905 |
| | Kirchgemeindehaus, Bundesstr. 15 | 1404.08 | 1 | 2012 |
| | Pfarrhaus, Hofstrasse 16 | 1407.17 | 245'425 | 1952 |
| | Pfarrwohnung, STWEG, Feldpark 27 | 1404.26 | 927'131 | 2015 |
| Menzingen | Chileli, Holzhäusermstrasse | 1404.09 | 118'823 | 1966 / 2017 |
| | Pfarrbüro, STWEG, Neudorfstrasse 27 | 1404.24 | 502'057 | 2010 |
| | Pfarrwohnung, STWEG, Neudorfstrasse 27 | 1404.25 | 711'384 | 2010 |
| Walchwil | Kirche, Secki | 1404.06 | 169'777 | 1964 / 2000 |
| Baar | Kirche, Leihgasse | 1404.04 | 75'009 | 1867 |
| | Kirchgemeindehaus, Haldenstrasse 6a | 1404.10 | 201'461 | 1984 |
| | Sigristenhaus, Haldenstrasse 6 | 1404.11 | 302'453 | 1838 / 1991 |
| | Pfarrhaus, Haldenstrasse 8 | 1404.12 | 117'203 | 1964 |
| | Pfarrwohnung, STWEG, Schutzengelstrasse 38 | 1404.23 | 696'116 | 1991 |
| Cham | Kirche und Kirchgemeindehaus, Sinslerstrasse | 1404.05 | 269'446 | 1916 |
| | Pfarrhaus, Sinslerstrasse 21 | 1404.19 | 415'444 | 1917 |
| Hünenberg | Kirchgemeindezentrum, Zentrumsstrasse | 1404.03 | 329'110 | 1996 |
| | Pfarrhaus, Heinrichstrasse 13 | 1404.21 | 1'392'334 | 1975 |
| Rotkreuz | Kirche und Kirchgemeindehaus, Kirchstrasse | 1404.06 | 102'327 | 1969 |
| Steinhausen | Kirchen- und Begegnungszentrum, Chilematt | 1404.16 | 117'538 | 1981 |
| | Pfarrhaus, Keltenweg 34 | 1404.18 | 878'510 | 1958 |
| Ägeri | Kirche, Seestrasse, Mittenägeri | 1404.04 | 128'662 | 1938 |
| | Kirchgemeindehaus, Seestrasse 71, Mittenägeri | 1404.10 | 104'181 | 1982 |
| | Pfarrhaus, Seematt 10, Unterägeri | 1404.11 | 126'244 | 1979 |
| | Pfarrhaus, Hauptstrasse 62, Oberägeri | 1404.12 | 787'300 | 1958 |
| | | | 9'129'664 | |
| | Orgeln Kirchen | 1406.01-09 | 9 | |
| | | | 9 | |

20 Fremdkapital

200 Laufende Verpflichtungen

Diese Position beinhaltet alle Verbindlichkeiten, die kurzfristig fällig sind oder fällig werden könnten. Die Bewertung der Verbindlichkeiten erfolgt zum Nominalwert.

204 Passive Rechnungsabgrenzungen

Diese Position umfasst die aus den sachlichen und zeitlichen Abgrenzungen der einzelnen Aufwand- und Ertragspositionen resultierenden Passivposten.

206 Langfristige Finanzverbindlichkeiten

Die mittel- und langfristigen Schulden bestehen aus Darlehen von Banken und PostFinance zur Finanzierung des Finanz- und Verwaltungsvermögens, wobei es sich hierbei ausschliesslich um die Finanzierung von Liegenschaften handelt. Die Bewertung der Darlehen erfolgt zum Nominalwert.

in CHF

| | Abschluss | Fälligkeit | | Bestand 01.01.2020 | Zunahme | Abnahme | Bestand 31.12.2020 |
|--------------------|-----------|------------|------------|--------------------|-----------|-------------|--------------------|
| Zuger Kantonalbank | 0.60% | 16.01.2017 | 16.01.2020 | 4'500'000 | - | -4'500'000 | - |
| Zuger Kantonalbank | 0.60% | 17.01.2020 | 16.04.2020 | - | 4'500'000 | -4'500'000 | - |
| Zuger Kantonalbank | 0.60% | 17.04.2020 | 16.10.2020 | - | 4'500'000 | -4'500'000 | - |
| Post Finance | 0.20% | 11.01.2019 | 11.01.2022 | 2064.10 | 3'000'000 | - | 3'000'000 |
| Post Finance | 1.39% | 23.01.2013 | 23.01.2023 | 2064.11 | 2'000'000 | - | 2'000'000 |
| | | | | 9'500'000 | 9'000'000 | -13'500'000 | 5'000'000 |

209 Verbindlichkeiten gegenüber Spezialfinanzierungen und Fonds im Fremdkapital

Verbindlichkeiten gegenüber Fonds umfassen zweckgebundene Mittel, welche in separaten Fonds verwaltet und zweckgebunden eingesetzt werden.

in CHF

| | | Bestand 01.01.2020 | Zunahme | Abnahme | Bestand 31.12.2020 |
|---|---------|--------------------|---------|----------|--------------------|
| Fonds Altersunterkünfte | 2091.01 | 145'000 | - | - | 145'000 |
| Fonds Soziale Bauten | 2091.02 | 155'500 | - | - | 155'500 |
| Fonds aus Ertragsüberschuss 2019 / Unterstützungen aufgrund der Corona-Krise | 2091.03 | - | 500'000 | -113'037 | 386'963 |
| | | 300'500 | 500'000 | -113'037 | 687'463 |
| Fonds aus Zuwendung Kirche Cham | 2093.06 | 26'384 | - | - | 26'384 |
| | | 26'384 | - | - | 26'384 |

c) Eigenkapitalnachweis

in CHF

| | Finanzpolitische Reserve | kumuliertes Ergebnis der Vorjahre | Vor- finanzierungen | Jahresergebnis | Total Eigenkapital |
|---|-----------------------------|---|------------------------|----------------|-----------------------|
| 01.01.2020 | 6'383'607 | 16'456'494 | - | 4'069'504 | 26'909'605 |
| Spenden und Beiträge aus Ertrags- überschuss 2019 vgl. Auflistung Seite 45 | | | | -250'000 | -250'000 |
| Äufnung Fonds Unterstützungen aufgrund der Corona-Krise | | | | -500'000 | -500'000 |
| Zuweisungen aus Ertragsüberschuss 2019 kumuliertes Ergebnis der Vorjahre | | 3'319'504 | | -3'319'504 | - |
| Einlage in Vorfinanzierungen des Eigenkapitals vgl. Erläuterungen Seite 6 | | | 1'000'000 | | 1'000'000 |
| Ertragsüberschuss Erfolgsrechnung 2020 | | | | 689'447 | 689'447 |
| 31.12.2020 | 6'383'607 | 19'775'998 | 1'000'000 | 689'447 | 27'849'052 |

d) Rückstellungsspiegel

Per 31.12.2020 bestanden keine Rückstellungen.

e) Beteiligungsspiegel

in CHF

| | Rechtsform | Gesellschafts- kapital | Anzahl | Nominalwert | Beteiligungs- quote | Buchwert 31.12.2020 | Ausschüttung 2020 |
|--|----------------|---------------------------|--------|-------------|------------------------|------------------------|----------------------|
| Evang. Zentrum für Ferien und Bildung in Magliaso | Genossenschaft | 518'000 | 1 | 5'000 | < 1% | 1 | - |
| wbg Wohnbaugenossenschaft Steinhausen | Genossenschaft | 1'050'000 | 1 | 500 | < 1% | 500 | - |
| | | | | | | 501 | - |

f) Gewährleistungsspiegel

Per 31.12.2020 bestanden weder Bürgschaftsverpflichtungen noch Garantieverpflichtungen oder Defizitgarantien und auch keine weiteren Eventualverpflichtungen oder Verbindlichkeiten gegenüber Vorsorgeeinrichtungen.

g) Anlagespiegel

In Übereinstimmung mit FHV § 2.1 sind die Kirchgemeinden von der Führung einer Anlagebuchhaltung und der Offenlegung des Anlagespiegels befreit.

h) zusätzliche Angaben, die für die Beurteilung der Vermögens-, Finanz- und Ertragslage, der Verpflichtungen und der finanziellen Risiken von Bedeutung sind

Leasingverbindlichkeiten

Per 31.12.2020 bestanden Verbindlichkeiten aus Leasingverträgen Kopierer in der Höhe von CHF 20'063 (2021 bis 2025).

Gesamtbetrag der zur Sicherung eigener Verpflichtungen verpfändeter oder abgetretenen Aktiven unter Eigentumsvorbehalt

Zur Sicherung eigener Verpflichtungen sind keine Aktiven verpfändet oder abgetreten und es gibt keine Aktiven unter Eigentumsvorbehalt.

Informationen zu Bilanzbereinigungen

Es wurden per 31.12.2020 keine Bilanzbereinigungen vorgenommen.

Änderungen von Bilanzierungs- und Bewertungsgrundsätzen und deren Auswirkung

Im Berichtsjahr 2020 erfolgten keine Änderungen mit Bezug auf Bilanzierungs- und Bewertungsgrundsätzen.

Eventualforderungen

Per 31.12.2020 bestanden keine Eventualforderungen.

Wesentliche Ereignisse nach dem Bilanzstichtag

Nach dem Bilanzstichtag sind keine wesentlichen Ereignisse zu verzeichnen, welche die Jahresrechnung 2020 und das Vermögen per 31.12.2020 massgeblich verändern.

i) Erläuterungen der wesentlichen Bilanz- und Erfolgsrechnungspositionen

Die entsprechenden Erläuterungen sind zu finden auf den Seiten 4, 5 und 27 bis 32 (Erfolgsrechnungspositionen) sowie den Seiten 5 und 37 bis 41 (Bilanzpositionen)

j) Informationen zum Status und zur Abrechnung von Verpflichtungskrediten

Per 31.12.2020 bestanden keine laufenden Verpflichtungskredite. Auch wurden im Berichtsjahr 2020 keine Verpflichtungskredite abgerechnet.

Beiträge an öffentliche Gemeinwesen und Dritte 2020

in CHF

| | | 2020 |
|---------|--|-----------|
| 363 | Beiträge an öffentliche Gemeinwesen und Dritte | 1'115'142 |
| 2990 | Beiträge aus Ertragsüberschuss 2019 | 250'000 |
| 2091.03 | Beiträge aus Corona Fonds | 113'037 |
| | | 1'478'179 |

in CHF

| 350.102.363 Kirchenrat | | 2020 |
|---|--|--------|
| Stiftung LZ Weihnachtsaktion, Unterstützungsbeitrag | | 11'111 |
| HEKS, Nothilfe zugunsten der Opfer der Explosion in Beirut | | 10'000 |
| Dialoghotel Eckstein, Unterstützungsbeitrag zur Renovation der ökum. Kapelle | | 10'000 |
| HEKS, Projektbeitrag "Landrechte und solide Lebensgrundlagen für Kleinbauernfamilien in Kolumbien" | | 10'000 |
| Mission 21, Projektbeitrag "Solidarisches Handeln durch kontinental vernetzte Ausbildung in Costa Rica" | | 10'000 |
| Verein Industriepfad Lorze, Unterstützungsbeitrag | | 5'000 |
| ada-zh, Projektbeitrag "Jugendliche mit suchterkrankten Eltern" | | 2'000 |
| Verein Industriepfad Lorze, Projektbeitrag Buchprojekt Victoria Möbel | | 2'000 |
| IG Kulturspot, Projektbeitrag "Verhüllt" | | 2'000 |
| Zuger Kantonaler Frauenbund, Unterstützungsbeitrag Weihnachtsbriefkasten 2020 | | 2'000 |
| Bezirk Zug Menzingen Walchwil, Beitrag zu Neuanschaffung Engel auf dem Areal der Kirche Zug | | 2'000 |
| Einzelne Beiträge < CHF 2'000 | | 14'648 |
| | | 80'759 |

| 350.170.363 Bezirke | | 2020 |
|---|--|---------|
| Ordentliche Bezirksbeiträge, vgl. Auflistung Seite 28 | | 417'299 |
| Zusatzbeiträge | | 28'000 |
| | | 445'299 |

| 350.175.363 CityKircheZug | | 2020 |
|---|--|--------|
| Ordentlicher Beitrag | | 30'000 |
| Projektbeitrag Seelsorgecafe "Bauhütte" | | 3'546 |
| | | 33'546 |

| 350.180.363 Beiträge Gemeindeaufbau und Leitung | | 2020 |
|---|--|---------|
| Corona Unterstützungsbeiträge (extern, zugunsten Dritter) | | 113'000 |
| Partnerkirchen | | 75'000 |
| wovon Eglise réformée évangélique Neuchatel, Unterstützungsbeitrag | | 20'000 |
| wovon Chiesa evangelica CERT, Unterstützungsbeitrag Pastorationsfonds Locarno | | 18'000 |
| wovon Chiesa evangelica CERT, Unterstützungsbeitrag Leventina-Fonds | | 12'000 |
| wovon Chiesa evangelica CERT, Unterstützungsbeitrag Religionsunterricht im Kanton Tessin | | 10'000 |
| wovon Swiss church London, Unterstützungsbeitrag | | 10'000 |
| wovon Einzelne Beiträge < CHF 2'000 | | 5'000 |
| Beiträge Projekte im Asylwesen | | 12'900 |
| wovon Terre des femmes Schweiz, Unterstützungsbeitrag Weiterbildung für Fachpersonen und Freiwillige | | 5'000 |
| wovon Schweiz. Beobachtungsstelle für Asyl- und Ausländerrecht, Beitrag für Zivilgesellschaft in Asyl-Bundeszentren | | 5'000 |
| wovon Einzelne Beiträge < CHF 2'000 | | 2'900 |
| | | 200'900 |

| 350.221.363 Kirchenmusik | | 2020 |
|--|--|-------|
| Gesellschaft der Freunde von Kirchenmusik Zug, Unterstützungsbeitrag | | 3'000 |
| Einzelne Beiträge < CHF 2'000 | | 120 |
| | | 3'120 |

| 350.310.363 Triangel Beratung | | 2020 |
|---|--|-------|
| Schuldenberatung Schweiz, Unterstützungsbeitrag | | 2'500 |
| Einzelne Beiträge < CHF 2'000 | | 535 |
| | | 3'035 |

| | |
|--|-------------|
| 350.350.363 Sozialdiakonische Dienste | 2020 |
| Einzelne Beiträge < CHF 2'000 | 75 |
| | 75 |
| 350.380.363 Beiträge Diakonie | 2020 |
| Stiftung Freiwillige Fürsorge, Unterstützungsbeitrag | 30'000 |
| KiBiZ Zug, Unterstützungsbeitrag | 25'000 |
| Familienhilfe Kanton Zug | 20'000 |
| Bürgerschafts- und Darlehensgenossenschaft, Unterstützungsbeitrag | 15'000 |
| Arbeitslosenprojekte | 14'000 |
| wovon Jobbörse Zug, Unterstützungsbeitrag | 7'000 |
| wovon Pro Arbeit Zug, Unterstützungsbeitrag | 7'000 |
| Einzelne Beiträge < CHF 2'000 | 2'100 |
| | 106'100 |
| 350.420.363 Ökumenische Kommission | 2020 |
| Einzelne Beiträge < CHF 2'000 | 179 |
| | 179 |
| 350.470.363 OeME | 2020 |
| HEKS, Projektbeitrag "Schaffung der nächsten Generation von WaSH-Champions", Äthiopien | 15'000 |
| HEKS, Projektbeitrag "Spitexdienste in Siebenbürgen", Rumänien | 15'000 |
| Mission 21, Nothilfe und Wiederaufbau in Nigeria | 15'000 |
| Mission 21, Projektbeitrag "Fachkräfte ausbilden – Kompetenzen stärken", Indonesien und Malaysia | 15'000 |
| Das Hunger Projekt Schweiz, Projektbeitrag "Stärkung von Frauen und Kindern in Burkina Faso" | 5'000 |
| Evang. Lepra-Mission, Unterstützungsbeitrag ganzheitliche Hilfe für Menschen mit Lepra und Behinderungen | 5'000 |
| Evang. Lepra-Mission, Covid-19 Überbrückungshilfe für das Spital in Nepal | 4'000 |
| Frauenhaus Luzern, Unterstützungsbeitrag zur Sicherung des Frauenhaus-Betriebs | 5'000 |
| Mondesa Foundation (goods4Life), Unterstützungsbeitrag goods4Life Mondesa Foundation | 5'000 |
| Verein Morning Light, Unterstützungsbeitrag Sanjeevani Schule, Indien | 5'000 |
| Verein Morning Light, Unterstützungsbeitrag Medical Camps Uttar Pradesh, Indien | 4'000 |
| cfd Christlicher Friedensdienst, Projektbeitrag "Chams-Sonne" | 4'000 |
| CO:OPERAID, Unterstützungsbeitrag Corona - Notilfe | 4'000 |
| CO:OPERAID, Projektbeitrag "Okad Thisong Prävention den Menschenhandel" | 3'000 |
| Emmanuel Christen College (ECC), Unterstützungsbeitrag "Hoffnung trotz allem", Yei Südsudan | 4'000 |
| Hans Hans-Haller Stiftung, Unterstützungsbeitrag "Glückliche Jugend" | 4'000 |
| Robert Kern, Unterstützungsbeitrag Centro de Aprendizagem Ausbildungcenter, Brasilien | 4'000 |
| SolidarMed, Unterstützungsbeitrag Behandlung von Diabetes und Bluthochdruck in Spitälern, Simbabwe | 4'000 |
| SolidarMed, Unterstützungsbeitrag Gesundheit für Neugeborene im Malinyi-Distrikt, Tansania | 4'000 |
| Stiftung Usthi, Unterstützungsbeitrag, Frauenhäuser, Indien | 4'000 |
| Verein Fofelda lebt, Projektbeitrag Hausaufgabenhilfe im Dorf Fofeldea, Rumänien | 4'000 |
| Women's Hope Int., Unterstützungsbeitrag Selbstverwaltete Basisgesundheits, Stärken von Geburtskliniken | 4'000 |
| Aqua Aliment, Projektbeitrag "Die Bauern von Odisha auf der Überholspur" | 3'000 |
| Comundo, Unterstützungsbeitrag Soziale Entwicklung von Kindern und Jugendlichen | 3'000 |
| G2W-Ökum. Forum für Glauben, Unterstützungsbeitrag Kinder- und Juendzentrum "Arche" Kostrama, Russland | 3'000 |
| Horyzon, Projektbeitrag "Plaza la Paz - Ein Schritt zum Frieden", Bildung für benachteiligte Jugendliche | 3'000 |
| IAMANEH Schweiz, Unterstützungsbeitrag Gemeinsam für die Gesundheit und eine respektvolle Geburt | 3'000 |
| IAMANEH Schweiz, Projektbeitrag "Yan dele - Kinder, die Frau sich wünscht" | 3'000 |
| International Blue Cross, Unterstützungsbeitrag Life Skills und Peer Education | 3'000 |
| Miva, Unterstützungsbeitrag Gesundheitsförderung in Afrika dank sicheren Transportmittel | 3'000 |
| Miva, Unterstützungsbeitrag Ernährungssicherheit Frauen- und Bauerngruppen, Kongo | 3'000 |
| Peace Watch Switzerland, Unterstützungsbeitrag Menschenrechtsbeobachtungen, Honduras | 3'000 |
| Ruedi Leupi Stiftung, Unterstützungsbeitrag Hôpital Méthodiste, Dabou | 3'000 |
| Stiftung Suyana Mundial, Projektbeitrag zur Stärkung der primären Gesundheitsvorsorge, Peru | 3'000 |
| Verein Elternnotruf, Unterstützungsbeitrag | 3'000 |
| Verein Helfen mit Kopf Herz und Hand, Unterstützungsbeitrag Coronavirus Krise, Rumänien | 3'000 |
| Verein Helfen mit Kopf Herz und Hand, Unterstützungsbeitrag Kinderheim Pater Paul, Rumänien | 3'000 |
| Verein newTree, Projektbeitrag Bewaldung, Wiederbewaldung, Aufforstung, Burkina Faso | 3'000 |
| ADES, Unterstützungsbeitrag Erwachsenenbildung, Madagaskar | 2'000 |
| Fondation cudrefin.02, Projektbeitrag Projektwoche BNE | 2'000 |

| | |
|--|---------|
| Peace brigades Int., Unterstützungsbeitrag Menschenrechtsbildung von Jugendlichen | 2'000 |
| Reveil Afrique , Bildungspatenschaften Kinshasa, Kongo | 2'000 |
| Schweizerische Stiftung für die Familie, Projektbeitrag "Mehrwert Familie" | 2'000 |
| Stiftung burundikids, Projektbeitrag Bau einer Solaranlage für das Spital Centre Médical Hippocrate, Burundi | 2'000 |
| Stiftung Vivamos Mejor, Projektbeitrag "Wissen sichert Wasser" | 2'000 |
| Welt ohne Minen, Projektbeitrag "Erhöhte Sicherheit durch Kampfmittelbeseitigung / Aufklärung", Kambodscha | 2'000 |
| | 200'000 |

| | |
|---|-------------|
| 350.480.363 Beiträge Ökumene | 2020 |
| Nicht kirchliche Jugendarbeit | 12'739 |
| wovon Bauforum Zug, Unterstützungsbeitrag | 2'000 |
| wovon Verein Zuger Jugendtreffpunkte, Unterstützungsbeitrag | 2'500 |
| wovon infoklick.ch Kinder- und Jugendförderung Schweiz, Unterstützungsbeitrag | 2'000 |
| wovon Pro Pallium, Unterstützungsbeitrag | 2'000 |
| wovon Einzelne Beiträge < CHF 2'000 | 4'239 |
| Frauenprojekte | 9'320 |
| wovon Beitrag "Sylvia Michel Preis" 2020 | 4'025 |
| wovon cfd Christlicher Friedensdienst, Unterstützung Kampagne "16 Tage gegen Gewalt an Frauen" 2020 | 2'000 |
| wovon Projektbeitrag "Frauen sind unschlagbar" 2020 | 2'076 |
| wovon Einzelne Beiträge < CHF 2'000 | 1'219 |
| Freiwilligenprojekte | 10'000 |
| wovon Benevol Zug, Unterstützungsbeitrag | 10'000 |
| Wirtschaftsprojekte | 10'000 |
| wovon Forum Kirche und Wirtschaft, Unterstützungsbeitrag | 10'000 |
| | 42'059 |

| | |
|---|-------------|
| 350.610.363 Administration Bauverwaltung | 2020 |
| Einzelne Beiträge < CHF 2'000 | 70 |
| | 70 |

| | |
|--|-------------|
| 2990 Jahresergebnis | 2020 |
| Stiftung Freiwillige Fürsorge, Kapitalaufstockung | 100'000 |
| Bfa Brot für Alle, Projektbeitrag "Gemeinschaften verteidigen Menschenrechte au Kautschukplantagen", Liberia | 20'000 |
| Kinder- und Jugendheim Lutisbach Ägeri, Unterstützungsbeitrag Neugestaltung Spiel- und Aufenthaltsplatz | 15'000 |
| HEKS, Projektbeitrag "Solide Nahrungsgrundlage und Marktzugang für Kleinbauernfamilien", Honduras | 10'000 |
| HEKS, Projektbeitrag "Kleinproduzent/innen entwickeln alternatives Bio-Zertifikat", Senegal | 10'000 |
| Mission 21, Projektbeitrag "Ernährungssicherung in den Südanden" | 10'000 |
| Mission 21, Projektbeitrag "Erwerbseinkommen für Frauen", Indonesien | 10'000 |
| Aramaic Relief International, Unterstützungsbeitrag | 10'000 |
| GGZ@work, Unterstützungsbeitrag | 10'000 |
| Caritas Markt Baar, Unterstützungsbeitrag | 5'000 |
| Frauenhaus Luzern, Unterstützungsbeitrag | 5'000 |
| HEKS, Nothilfe Flüchtlingsdrama in Syrien | 5'000 |
| Hunger-Projekt Schweiz, Unterstützungsbeitrag zur Stärkung von Frauen und Kindern in der Dorfgemeinschaft Sapouy im Kampf gegen Hunger und Armut, Burkina Faso | 5'000 |
| Stiftung Brillenbus, Unterstützungsbeitrag | 5'000 |
| Tel 143 – Die Dargebotene Hand, Unterstützungsbeitrag | 5'000 |
| Verein "Ein Bett für Obdachlose", Unterstützungsbeitrag | 5'000 |
| Verein "Helfen mit Kopf, Herz und Hand", Unterstützungsbeitrag | 5'000 |
| Verein "Ukraine direkt", Unterstützungsbeitrag | 5'000 |
| Vereinigung insieme Cerebral Zug, Unterstützungsbeitrag | 5'000 |
| Zentrum Elisabeth Walchwil, Unterstützungsbeitrag | 5'000 |
| | 250'000 |

| | |
|---|---------|
| 2091.03 Corona Fonds | |
| Beiträge an Privatpersonen, Kleinbetriebe und Institutionen, die aufgrund der wirtschaftlichen Auswirkungen der Corona-Pandemie in eine finanzielle Notlage geraten sind... | 113'037 |
| | 113'037 |

Kollekten-Statistik 2020

in CHF

| | Total |
|---|---------------|
| ACAT Aktion der Christen für die Abschaffung der Folter | 2'500 |
| Aramaic Relief, Baar | 754 |
| Asian University of Women, Bangladesh | 1'373 |
| Associação Criança e Família | 1'719 |
| Bäuerliches Sorgentelefon | 958 |
| CSI-Schweiz / Christian Solidarity International | 1'032 |
| Dargebotene Hand | 1'744 |
| FIZ Fachstelle Frauenhandel und Frauenmigration | 1'288 |
| Fragile Suisse / Vereinigung für hirnerkrankte Menschen | 1'500 |
| Frauenhaus Luzern | 1'500 |
| Friendship Nepal | 733 |
| HEKS | 8'100 |
| Hospiz Zug | 3'013 |
| Jeevan Deep Ministries, Delhi, Indien | 683 |
| Kasapa Brücke e.V. | 1'016 |
| KiK-Verband | 782 |
| Kinderheim Lütisbach | 4'722 |
| Kinderkrebshilfe Schweiz | 802 |
| KIRAN Village, Varanasi, Indien | 1'053 |
| Kollekte Einheitswoche | 1'636 |
| Kubeis - Kunstwerkstatt an der Lorze | 1'179 |
| Lang-Stiftung | 382 |
| Lemuel Swiss | 1'425 |
| Mission21 | 3'926 |
| Multiple Sklerose Gesellschaft | 804 |
| Neo for Namibia – helping babies survive | 710 |
| PTA – Luftballon Baar | 1'500 |
| Reformierte Kirche Tessin | 1'088 |
| Religion in Freiheit und Würde / mission21 | 1'918 |
| Schweizer Kirche in London | 1'070 |
| Schweizerische Bibelgesellschaft | 876 |
| Schweizerische Flüchtlingshilfe | 343 |
| Sozialfonds des Centro Magliaso | 1'134 |
| Stiftung Feriengestaltung für Kinder Schweiz | 947 |
| Stiftung Heilsarmee Schweiz | 1'603 |
| Stiftung Kovive | 794 |
| Stiftung SOS-Kinderdorf Schweiz | 1'607 |
| Stiftung Theodora | 1'652 |
| Tischlein deck dich | 371 |
| Verein ACT212 | 845 |
| Verein ALS Schweiz | 1'549 |
| Waldenserkomitee Schweiz | 1'072 |
| Weltgebetstag Schweiz | 1'421 |
| Welt-Sozial-Projekt Steinhausen | 770 |
| Wunschambulanz | 1'364 |
| ZIID Zürcher Institut für interreligiösen Dialog | 1'062 |
| Zürcher Stadtmission - Café Yucca | 1'530 |
| Total Kollekten | 69'848 |
| Vorjahr | 80'264 |

in CHF

Stiftung Freiwillige Fürsorge

| | |
|------------|-------|
| Total 2020 | 1'105 |
| Total 2019 | 3'196 |

"Brot für Alle"

| | |
|------------------------|--------|
| BfA aus Kollekten 2020 | 17'574 |
| BfA aus Kollekten 2019 | 13'760 |
| BfA aus Sammlung 2020 | 21'600 |
| BfA aus Sammlung 2019 | 22'782 |
| Total 2020 | 39'174 |
| Total 2019 | 36'541 |

Reformationskollekte

| | |
|------------|-------|
| Total 2020 | 4'357 |
| Total 2019 | 8'235 |

Hauptzahlen 2020

in CHF

| | 2019 | 2020 | 2020 Budget |
|---|-------------------|-------------------|-------------------|
| 1. Laufende Rechnung | | | |
| Ertrag | 18'247'182 | 16'017'730 | 15'814'700 |
| Aufwand | 14'177'678 | 15'328'283 | 15'919'500 |
| Rechnungsergebnis | 4'069'504 | 689'447 | -104'800 |
| 2. Investitionstätigkeit ins Verwaltungsvermögen | | | |
| Umgebungsgestaltung Kirche - KiZ Zug | - | - | 100'000 |
| Anlagetätigkeit ins Finanzvermögen | | | |
| Zeichnung Anteilscheine Wohnbaugenossenschaft Steinhausen | - | 500 | - |
| Investitions- und Anlagetätigkeit | - | 500 | 100'000 |
| 3. Fiskalertrag | | | |
| Direkte Steuern natürliche Personen | 8'155'212 | 7'632'636 | 7'721'000 |
| Direkte Steuern juristische Personen | 7'101'925 | 6'951'486 | 6'689'500 |
| Total Steuern | 15'257'138 | 14'584'122 | 14'410'500 |
| 4. Kennzahlen | | | |
| Nettoschuld pro Mitglied | -1'046 | -1'160 | -885 |
| Bruttoverschuldungsanteil ¹⁾ | 55.7% | 36.0% | 59.8% |
| Nettoverschuldungsquotient ²⁾ | -112.9% | -128.4% | -99.2% |
| Selbstfinanzierungsgrad ³⁾ | - | - | 644.8% |
| Selbstfinanzierungsanteil ⁴⁾ | 26.6% | 14.0% | 4.1% |
| Investitionsanteil ⁵⁾ | 0.0% | 0.0% | 0.7% |
| Zinsbelastungsanteil ⁶⁾ | 0.4% | 0.3% | 0.4% |
| Kaptialdienstanteil ⁷⁾ | 4.7% | 3.8% | 5.1% |

¹⁾ Der **Bruttoverschuldungsanteil** gibt Auskunft über die Verschuldungssituation bzw. zur Frage, ob die Verschuldung in einem angemessenen Verhältnis zu den erwirtschafteten Erträgen steht. (Richtwerte; < 50%: sehr gut, 50% - 100%: gut, 100% - 150%: mittel, 150% - 200%: schlecht, > 200%: kritisch)

²⁾ Der **Nettoverschuldungsquotient** gibt Auskunft auf die Frage, welcher Anteil der Fiskalerträge, bzw. wieviel Jahresranchen erforderlich wären, um die Nettoschuld abzutragen. (Richtwerte; < 100%: gut / 100% - 150%: genügend, > 150%: schlecht)

³⁾ Der **Selbstfinanzierungsgrad** gibt Auskunft auf die Frage, welcher Anteil der Nettoinvestitionen aus eigenen Mitteln finanziert werden kann. (Richtwerte: 100%: anzustrebende Zielgrösse, > 100%: Zunahme der liquiden Mittel, < 100%: Abnahme der liquiden Mittel)

⁴⁾ Der **Selbstfinanzierungsanteil** gibt Auskunft auf die Frage, welcher Anteil des laufenden Ertrages zur Finanzierung der Investitionen aufgewendet werden kann. (Richtwerte: > 20%: gut, 10 - 20%: mittel, < 10%: schlecht)

⁵⁾ Der **Investitionsanteil** zeigt die Aktivität im Bereich der Investitionen. (Richtwerte: < 10%: schwache Investitionstätigkeit, 10 - 20%: mittlere Investitionstätigkeit, 20 - 30%: starke Investitionstätigkeit, > 30%: sehr starke Investitionstätigkeit.)

⁶⁾ Der **Zinsbelastungsanteil** gibt Auskunft auf die Frage, welcher Anteil des „verfügbaren Einkommens“ durch den Zinsaufwand gebunden ist. (Richtwerte: 0 - 4%: gut, 4 - 9%: genügend, > 9%: schlecht)

⁷⁾ Der **Kaptialdienstanteil** ist das Mass für die Belastung des Haushaltes durch Kapitalkosten. Die Kennzahl gibt Auskunft darüber, wie stark der Laufende Ertrag durch den Zinsendienst und die Abschreibungen belastet ist. (Richtwerte: < 5%: geringe Belastung, 5 - 15%: tragbare Belastung, > 15%: hohe Belastung)