

**Evangelisch-reformierte
Kirchgemeinde des Kantons Zug
Verwaltungsrechnung 2018**



Kirche Hünenberg

Verwaltungsrechnung 2018

Inhaltsverzeichnis	Seiten
Bericht und Antrag des Kirchenrates	3 – 14
Bericht und Antrag der Rechnungsprüfungskommission	15
Bilanz	16
Geldflussrechnung	17
Erfolgsrechnung nach Funktionen	18 – 25
Erläuterungen zur Jahresrechnung	26 – 30
Erfolgsrechnung nach Arten	31 – 32
Investitionsrechnung und Abschreibungstabelle	33 – 34
Anhang zur Jahresrechnung	35 – 39
Beiträge und Projekte, OeME-Vergabungen	40 – 46
Kollektenstatistik	47
Hauptzahlen	48

Verwaltungsrechnung 2018
Bericht und Antrag des Kirchenrates vom 24. Juni 2019

Sehr geehrter Herr Präsident
Sehr geehrte Damen und Herren

Der Kirchenrat legt Ihnen hiermit die Verwaltungsrechnung 2018 vor.

1. Ergebnis der Verwaltungsrechnung

Die Verwaltungsrechnung 2018 schliesst wie folgt ab:

Laufende Rechnung vor Wertberichtigungen auf Liegenschaften im Finanzvermögen	CHF 2'352'029	Ertragsüberschuss
<i>Aufwertung Liegenschaften im Finanzvermögen</i>	<i>CHF 1'430'000</i>	
Laufende Rechnung nach Wertberichtigungen auf Liegenschaften im Finanzvermögen	CHF 3'782'029	Ertragsüberschuss
Investitionsrechnung	CHF 0	

Erläuterungen und Erklärungen zum Ergebnis 2018 entnehmen Sie bitte dieser Broschüre. Beachten Sie bitte hierzu insbesondere auch die Erläuterungen zur Jahresrechnung auf den Seiten 26 bis 30 sowie die Zusammenfassung nach Dienstabteilungen auf Seite 9.

2. Erfolgsrechnung

Bei Aufwendungen von insgesamt CHF 13'856'959 (CHF 14'340 tiefer als im Vorjahr) und Erträgen von CHF 17'638'988 (CHF 2'463'335 höher als im Vorjahr) wird ein Ertragsüberschuss von CHF 3'782'029 ausgewiesen.

Ergebnis in CHF

	Rechnung 2017	Rechnung 2018	Budget 2018	Abweichung ggü Budget 2018	Abweichung ggü Rechnung 2017
Aufwand	13'871'299	13'856'959	14'794'300	-937'341	-14'340
Ertrag	15'175'653	17'638'988	15'550'300	2'088'688	2'463'335
Aufwand- (-) / Ertragsüberschuss	1'304'354	3'782'029	756'000	3'026'029	2'477'675

Reformierte Kirche

Kanton Zug

Kirche mit Zukunft

Vorlage Nr. 237

Ertrag

in CHF

	Rechnung 2017	Rechnung 2018	Budget 2018	Abweichung ggü Budget 2018	Abweichung ggü Rechnung 2017
Steuern	13'545'820	14'601'974	13'993'000	608'974	1'056'154
Vermögenserträge	1'116'368	2'471'744	1'079'800	1'391'944	1'355'376
wovon Liegenschaftserträge	1'093'264	1'043'617	1'079'800	-36'183	-49'647
wovon Wertberichtigungen auf Liegenschaften im Finanzvermögen	-	1'430'000	-	1'430'000	1'430'000
wovon Übrige	23'104	-1'873	-	-1'873	-24'977
Entgelte	513'465	565'270	477'500	87'770	51'805
	15'175'653	17'638'988	15'550'300	2'088'688	2'463'335

Vermögenserträge

Neu müssen nach § 13.2 des revidierten Finanzhaushaltsgesetzes, welches am 01. Januar 2018 in Kraft trat, Wertberichtigungen von Positionen im Finanzvermögen über die Erfolgsrechnung erfolgen. Bisher erfolgten diese erfolgsneutral über die entsprechende Bilanzposition im Eigenkapital. Beachten Sie bitte hierzu die Erläuterungen auf der Seite 38 im Anhang (Eigenkapitalnachweis).

Neuschätzungen 2018:

in CHF

		Buchwert 01.01.2018	Buchwert 31.12.2018	Differenz
Zug	Parterrewohnung Guggiweg 18	550'000	1'075'000	525'000
	Land im Baurecht, Guggiweg 18	1'110'000	2'015'000	905'000
		1'660'000	3'090'000	1'430'000

Steuern

Gesamthaft liegt der Steuerertrag für das Rechnungsjahr 2018 CHF 608'974 (+4.4%) über Budget 2018 und mit CHF 1'056'154 (+7.8%) auch höher als in der Rechnung 2017, wobei hier anzumerken ist, dass der Mehrertrag gegenüber dem Vorjahr hauptsächlich aus einer verfahrensrechtlich angeordneten Rückzahlung im 2017 in Höhe von rund CHF 1.1 Mio. stammt (Natürliche Person, Wegzug aus dem Kanton Zug im 2011).

Beachten Sie bitte die nachfolgenden Tabellen und Diagramme zur Entwicklung der Kirchensteuereinnahmen und -anteile. Die Steuereinnahmen basieren auf den 10% Kirchensteuern abzüglich dem erstmals im Rechnungsjahr 2018 gewährten Rabatt von 10%, wobei zu beachten ist, dass die beschlossene Erhöhung des Steuer-Rabattes bei den Juristischen Personen erst bei Rechnungsstellung im Folgejahr rückwirkend zur Anwendung gelangt.

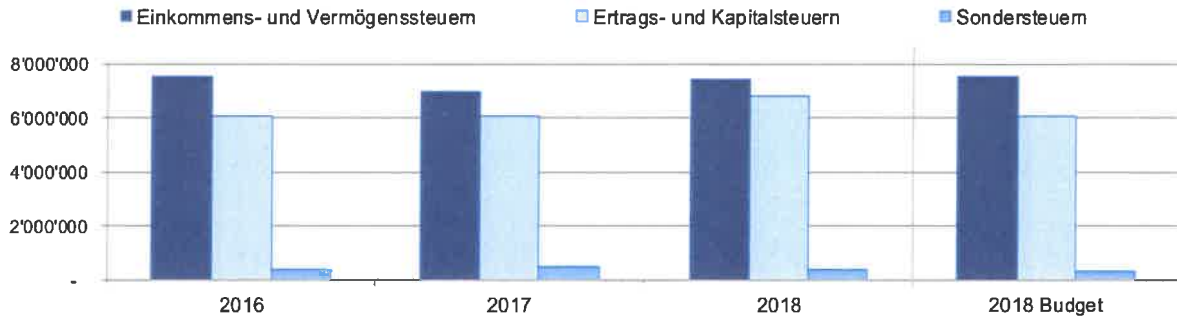
in CHF

	2016	2017	2018	2018 Budget
Einkommens- und Vermögenssteuern	7'547'037	6'992'141	7'396'521	7'547'600
Einkommenssteuer nat. Personen	5'253'688	4'759'448	5'166'800	5'254'000
Vermögenssteuer nat. Personen	2'293'349	2'232'692	2'229'721	2'293'600
Ertrags- und Kapitalsteuern	6'095'029	6'073'975	6'793'014	6'095'400
Reingewinnsteuer jur. Personen	5'409'610	5'329'002	5'959'557	5'409'900
Kapitalsteuer jur. Personen	685'420	744'973	833'457	685'500
Sondersteuern	391'256	479'705	412'439	350'000
	14'033'322	13'545'820	14'601'974	13'993'000

Reformierte Kirche Kanton Zug

Kirche mit Zukunft

Vorlage Nr. 237



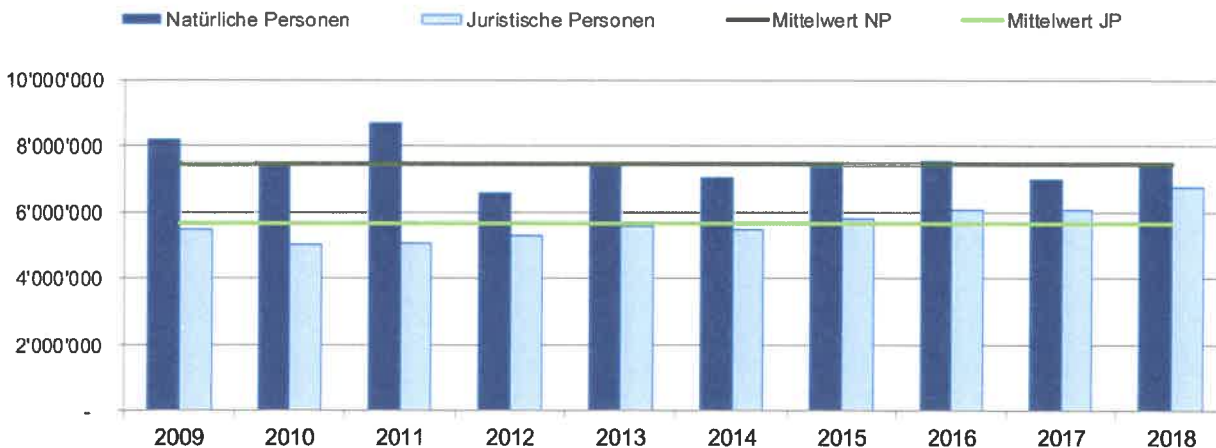
in %

	2016	2017	2018	2018 Budget
Einkommens- und Vermögenssteuern	54%	52%	51%	54%
Ertrags- und Kapitalsteuern	43%	45%	46%	44%
Sondersteuern	3%	3%	3%	2%
Total	100%	100%	100%	100%

Entwicklung der Kirchensteuern 2009 – 2018

in CHF / in %

Jahr	Natürliche Personen	in %	Juristische Personen	in %	Total	+/- Vorjahr
2009	8'203'002	60%	5'503'812	40%	13'706'814	-5%
2010	7'417'123	60%	5'016'125	40%	12'433'248	-9%
2011	8'708'951	63%	5'077'174	37%	13'786'125	+11%
2012	6'606'117	55%	5'316'721	45%	11'922'838	-14%
2013	7'439'309	57%	5'575'803	43%	13'015'112	+9%
2014	7'027'897	56%	5'481'914	44%	12'509'811	-4%
2015	7'374'247	56%	5'826'572	44%	13'200'819	+6%
2016	7'547'037	55%	6'095'029	45%	13'642'066	+3%
2017	6'992'141	54%	6'073'975	46%	13'066'115	-4%
2018	7'396'521	52%	6'793'014	48%	14'189'535	+9%
Mittelwert 2009 - 2018	7'471'234	57%	5'676'014	43%	13'147'248	



Reformierte Kirche

Kanton Zug

Kirche mit Zukunft

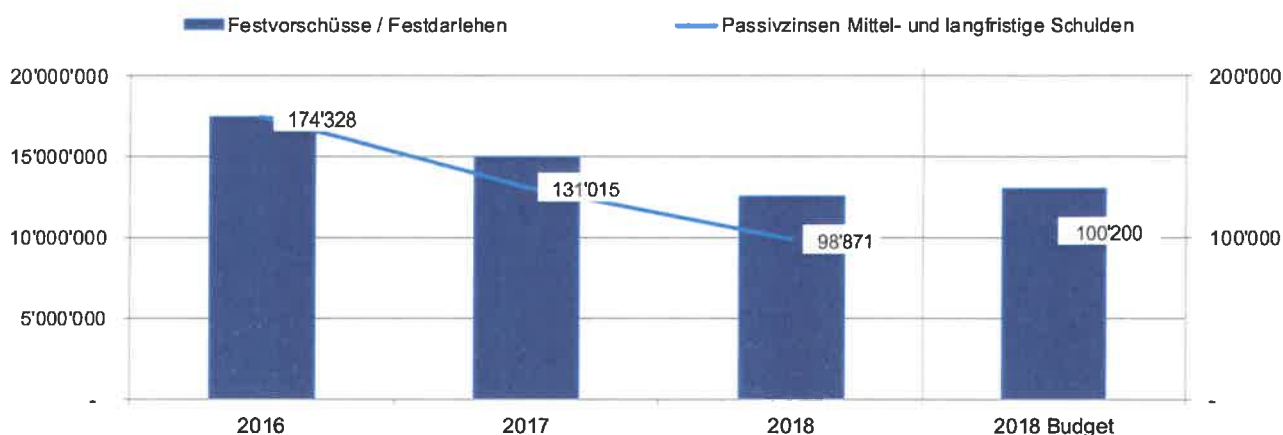
Vorlage Nr. 237

Festvorschüsse / Passivzinsen

Die Budgetierung für das Jahr 2018 sah Festvorschüsse per Ende Jahr in der Höhe von CHF 13.0 Mio. vor. Die entsprechend geplante Teilrückzahlung in Höhe von CHF 1.5 Mio. erfolgte in zwei Tranchen, die erste im Februar (CHF 0.5 Mio.) und die zweite im Juni (CHF 1.0). Zudem konnten aus freien Mitteln nach Verwendung des Ertragsüberschuss 2017 weitere CHF 1.0 Mio. im Laufe des Jahres 2018 zurückbezahlt werden. Bitte beachten Sie diesbezüglich auch die Detailinformationen im Anhang auf Seite 37.

in CHF

	2016	2017	2018	2018 Budget
Festvorschüsse / Festdarlehen	17'500'000	15'000'000	12'500'000	13'000'000
Passivzinsen Mittel- und langfristige Schulden	174'328	131'015	98'871	100'200



in CHF

		Abschluss	Fälligkeit	Passivzinsen 2017	Passivzinsen 2018		
FV	Credit Suisse	1.20%	3'000'000	22.02.2012	22.02.2017	5'300	-
FV	Credit Suisse	0.56%	2'500'000	22.02.2017	22.05.2017	3'461	-
FV	Credit Suisse	0.56%	1'500'000	22.05.2017	22.11.2017	4'293	-
FV	Credit Suisse	0.60%	500'000	22.11.2017	22.02.2018	511	256
FV	Credit Suisse	1.21%	3'000'000	21.03.2013	21.03.2018	36'804	8'067
FV	Credit Suisse	0.60%	3'000'000	21.03.2018	21.06.2018	-	4'600
FV	Credit Suisse	0.60%	2'000'000	21.06.2018	21.09.2018	-	3'067
FV	Credit Suisse	0.60%	2'000'000	21.09.2018	21.03.2019	-	3'352
FV	Zuger Kantonalbank	0.76%	2'000'000	26.11.2015	25.11.2018	15'200	13'722
FV	Zuger Kantonalbank	0.61%	1'000'000	26.11.2018	25.05.2019	-	508
FV	Post Finance	1.56%	3'000'000	10.01.2011	11.01.2016	-	-
FV	Post Finance	0.35%	3'000'000	11.01.2016	11.01.2019	10'500	10'500
FV	Zuger Kantonalbank	0.75%	2'500'000	13.12.2016	16.01.2017	1'042	-
FV	Zuger Kantonalbank	0.95%	2'000'000	16.01.2012	16.01.2017	844	-
FV	Zuger Kantonalbank	0.60%	4'500'000	16.01.2017	16.01.2020	25'800	27'000
FV	Post Finance	1.39%	2'000'000	23.01.2013	23.01.2023	27'259	27'800
						131'015	98'871

Reformierte Kirche

Kanton Zug

Kirche mit Zukunft

Vorlage Nr. 237

Änderungen

Zuordnung Objekte und Liegenschaften 620-680

- per 01. April 2018; Zumietung Pfarrbüro Unterägeri
- per 22. Dezember 2018; (vorübergehende) Drittvermietung Pfarrhaus Unterägeri

Die nachfolgende Matrix gibt Aufschluss über die Zuweisung der einzelnen Objekte und Liegenschaften per 31. Dezember 2018:

	Liegenschaften im Verwaltungsvermögen	Liegenschaften im Finanzvermögen	Liegenschaften zur Miete
Bezirk Ägeri	Kirche und KGH Pfarrhaus Unterägeri Pfarrhaus Oberägeri		Pfarrbüro Unterägeri
Bezirk Baar Neuheim	Kirche und KGH Sigristenhaus Baar Pfarrhaus Haldenstrasse Baar Pfarrwohnung Schutzengel Baar		
Bezirk Cham	Kirche Pfarrhaus Sinslerstrasse Pfarrbüro Sinslerstrasse	Wohnung Sinslerstrasse	Pfarrhaus Tormattstrasse
Bezirk Hünenberg	Kirchgemeindezentrum Pfarrhaus Heinrichstrasse		
Bezirk Rotkreuz	Kirche und KGH		Wohnung Kirchenstrasse Pfarrbüro Kirchenstrasse Pfarrwohnung Suurstoffi
Bezirk Steinhausen	KBZ Chiematt (Anteil 22.33%) Pfarrhaus Kelterweg		
Bezirk Zug Menzingen Walchwil	Kirche Zug Chileli Menzingen Kirche Walchwil Pfarrbüro Menzingen Pfarrwohnung Menzingen Pfarrhaus Hofstrasse Zug Pfarrwohnung Feldpark Zug KiZ Zug, Flächen eigengenutzt	MFH Lüssiweg Zug Wohnung und Land im Baurecht Guggiweg Zug REFH Mühlestrasse Edlibach KiZ Zug, Flächen und Wohnungen drittvermietet	Pfarrwohnung Walchwil Pfarrbüro Zug West

Reformierte Kirche

Kanton Zug

Kirche mit Zukunft

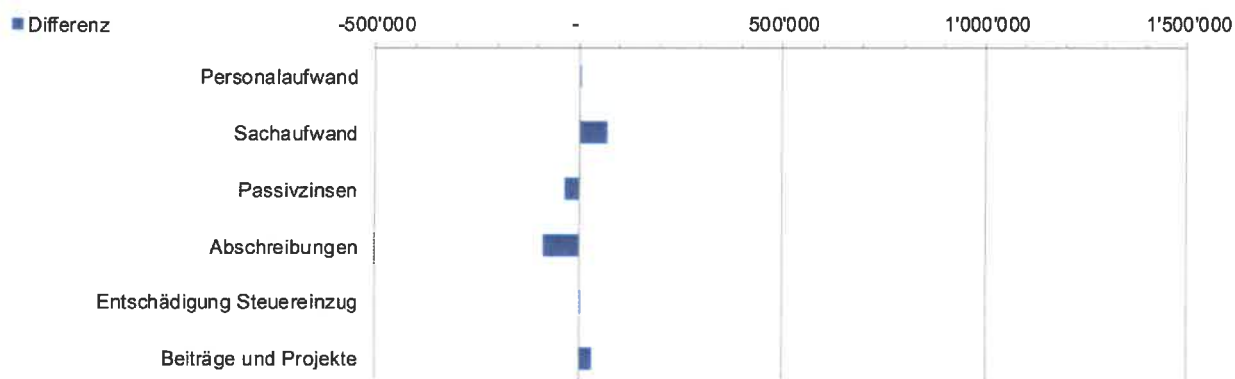
Vorlage Nr. 237

Differenz Aufwände und Erträge im Vergleich zum Vorjahr

Vergleicht man die Rechnung 2018 mit der Rechnung 2017 ergeben sich bei den Aufwänden und Erträgen nach Arten die folgenden Differenzen:


Aufwände in CHF

	Rechnung 2017	Rechnung 2018	Differenz	in %
Personalaufwand	9'010'799	9'012'567	1'768	0%
Sachaufwand	1'994'212	2'063'595	69'382	3%
Passivzinsen	131'045	98'871	-32'174	-25%
wovon Mittel- und langfristige Schulden	131'015	98'871	-32'144	-25%
wovon Steuerskonti	30	-	-30	-100%
Abschreibungen	957'725	872'037	-85'688	-9%
Entschädigung Steuereinzug	94'566	98'016	3'450	4%
Beiträge und Projekte	1'682'952	1'711'873	28'921	2%
Total Aufwand	13'871'299	13'856'959	-14'340	0%



Erträge in CHF

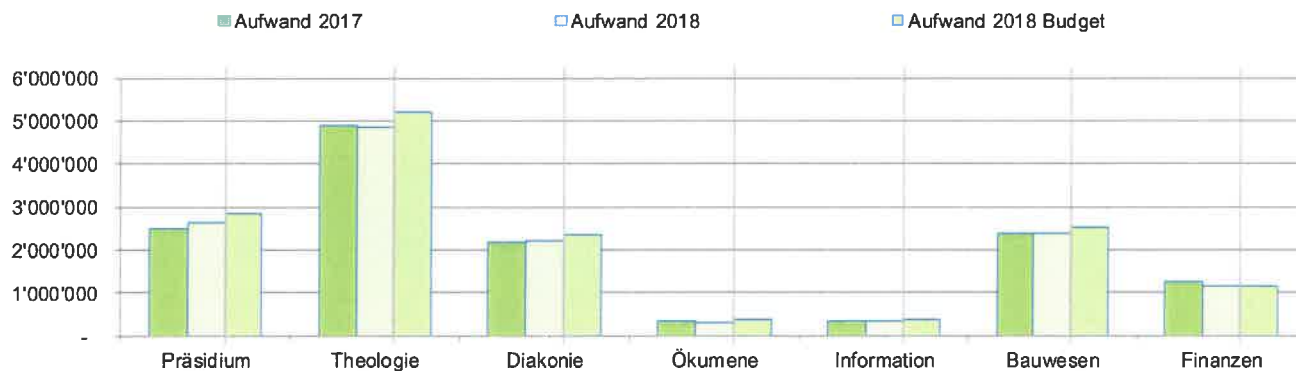
	Rechnung 2017	Rechnung 2018	Differenz	in %
Steuern	13'545'820	14'601'974	1'056'154	8%
Vermögenserträge	1'116'368	2'471'744	1'355'376	121%
wovon Liegenschaftserträge Dritte	853'264	795'617	-57'647	-7%
wovon Mieterträge Pfarrhaus- und Pfarrwohnungen	240'000	248'000	8'000	3%
wovon Wertberichtigungen auf Liegenschaften im Finanzvermögen	-	1'430'000	1'430'000	-
wovon übrige Vermögenserträge (Verzugszinsen auf Steuerguthaben)	23'104	-1'873	-24'977	-108%
Entgelte	513'465	565'270	51'805	10%
Total Ertrag	15'175'653	17'638'988	2'463'335	16%



Aufwände und Erträge nach Dienstabteilungen

in CHF

	Rechnung 2017		Rechnung 2018		Budget 2018	
	Aufwand	Ertrag	Aufwand	Ertrag	Aufwand	Ertrag
Präsidium	2'503'944	800	2'627'815	742	2'831'100	-
Theologie	4'873'707	127'366	4'862'601	112'850	5'192'800	106'000
Diakonie	2'187'319	164'666	2'189'684	165'750	2'338'200	166'000
Ökumene	326'089	1'710	314'506	1'800	373'200	900
Information	340'361	-	329'400	-	382'500	-
Bauwesen	2'396'465	1'303'116	2'380'789	1'232'364	2'532'000	1'284'400
Finanzen	1'243'412	13'577'995	1'152'163	16'125'483	1'144'500	13'993'000
Zwischentotal	13'871'299	15'175'653	13'856'959	17'638'988	14'794'300	15'550'300
Ergebnis	1'304'354		3'782'029		756'000	
Total	15'175'653	15'175'653	17'638'988	17'638'988	15'550'300	15'550'300



3. Allgemeines

Per 1. Januar 2018 trat für die Gemeinden des Kantons Zug das für die Erstellung dieser Verwaltungsrechnung gültige Finanzhaushaltsgesetz (FHG) sowie die zugehörige Finanzhaushaltsverordnung (FHV) in Kraft. Sowohl dem Gesetz als auch der Verordnung wurde vollumfänglich Rechnung getragen unter Einbezug der in § 53.2 und § 53.3 aufgeführten Übergangsbestimmungen:

„² Für die Anwendung der Abschreibungssätze gemäss § 14 Abs. 3a und die Erstellung der Anlagenbuchhaltung gemäss § 14 Abs. 3b gilt eine Übergangsfrist von drei Jahren nach Inkrafttreten des Gesetzes.“

„³ Den Bürger- und Kirchgemeinden wird für die Umstellung der Rechnungslegung auf das Harmonisierte Rechnungslegungsmodell für die Kantone und Gemeinden (HRM2) eine Übergangsfrist von drei Jahren nach Inkrafttreten des Gesetzes gewährt.“

Die detaillierte Verwaltungsrechnung 2018 kann von den Mitgliedern des Grossen Kirchgemeinderates vom 10. bis zum 24. Juni 2019 nach Absprache mit dem Kirchenschreiber in der Kirchenkanzlei eingesehen werden. Wir sind auch gerne bereit, allfällige Fragen telefonisch und / oder auf dem postelektronischen Weg zu beantworten.

Antrag

Der Kirchenrat beantragt:

1. Vorlage Nr. 237
Die Verwaltungsrechnung für das Jahr 2018 mit einem Ertragsüberschuss von CHF 3'782'029 zu genehmigen.
2. Vom Bericht und Antrag der Rechnungsprüfungskommission Kenntnis zu nehmen.

Der Ressortverantwortliche Kirchenrat: Marc Nagel Tel. 041 780 01 05

Der Kirchenschreiber: Klaus Hengstler Tel. 041 726 47 04

Verwendung Ertragsüberschuss 2018 Bericht und Antrag des Kirchenrates vom 24. Juni 2019

Sehr geehrter Herr Präsident
Sehr geehrte Damen und Herren

Der Kirchenrat beantragt Ihnen, den Ertragsüberschuss der Verwaltungsrechnung 2018 von CHF 3'782'029 wie folgt zu verwenden:

CHF 3'382'029	Kumuliertes Ergebnis der Vorjahre (Kto. Nr. 2999); vormals Freie Gemeindereserve (Kto. 2390.02)
CHF 100'000	Aufstockung Dotationskapital an Bürgschafts- und Darlehensgenossenschaft (BDG)
CHF 130'000	«Zoé will's wissen» - eine multimediale Zeitreise zur Geschichte der Reformierten Kirche Kanton Zug
CHF 170'000	Spenden und Beiträge

Kumuliertes Ergebnis der Vorjahre (CHF 3'382'029)

Der Betrag wird verwendet zur Teilrückzahlung langfristiger Schulden (Festdarlehen).

Aufstockung Dotationskapital an Bürgschafts- und Darlehensgenossenschaft (CHF 100'000)

Im zurückliegenden Jahr prüfte die BDG 60 Gesuche, von denen 38 positiv ausfielen. Somit belief sich der Gesamtbetrag an gewährten Darlehen 2018 auf CHF 385'000. In den ersten drei Monaten dieses Jahres wurden bereits 26 Gesuche behandelt und Darlehen im Gesamtbetrag von rund CHF 155'000 gewährt. Per Ende 2018 betrug der Darlehensbestand CHF 620'000. Diese 79 Darlehen werden monatlich mit insgesamt rund CHF 20'000 ordentlich amortisiert. Bei der Gewährung von Darlehen arbeitet die BDG eng mit der Triangel Beratung zusammen. Das professionelle Zusammenspiel zwischen der Schuldenberatung und der BDG ist oft ausschlaggebend, dass überschuldete Personen ihre finanzielle Unabhängigkeit wiedererlangen können. Zurzeit verfügt die BDG über rund CHF 50'000 liquide Mittel. Gleichzeitig stehen Darlehensgesuche im Gesamtbetrag von CHF 40'000 zur Behandlung an. Somit stösst die BDG erneut an ihre finanziellen Grenzen.

«Zoé will's wissen» - eine multimediale Zeitreise zur Geschichte der Reformierten Kirche Kanton Zug (CHF 130'000)

Das Hörbuch will die Entwicklung der Reformierten Kirche der vergangenen 150 Jahre im Kanton Zug auf unterhaltende Weise vermitteln. Es soll vor allem Jugendlichen und Junge Erwachsenen einen frischen Zugang zur reformierten Kirche eröffnen. Durch den unterhaltsamen Charakter ist die Geschichte auch für Erwachsene aller Altersstufen interessant. Das Hörbuch dokumentiert, wie die Protestanten im Kanton Zug grossartige sakrale Architektur ermöglicht und damit starke Zeitgeist-Zeugen zustande gebracht haben. Dabei wird auch eine grosse Offenheit für Erneuerungen sichtbar. Weitere Informationen entnehmen Sie bitte der Vorlage Nr. 236 zu diesem Projekt.

CHF 100'000	internationale Hilfe
--------------------	-----------------------------

BKP Steinhausen: Mamadou Bineta: Sicherheit, Fürsorge und Ausbildung für Kinder (CHF 10'000)

Fehlende Kinderbetreuung, Unterernährung und keine Bildung führen zwangsläufig ins Elend. Strassenkinder bekommen rasch neue Probleme. Kinder berichten von Zwangsarbeit, Prostitution und Gefängnissen. Alle Strassenkinder sind in dieses Elend gestürzt, weil im entscheidenden Moment kein Erwachsener zur Seite stand. Die Resozialisierung dieser Kinder wird zusätzlich durch fehlende berufliche Ausbildungsmöglichkeiten erschwert. Die Chancen auf eine Erwerbstätigkeit sind klein. Deshalb wird gehandelt. Mamadou Bineta sucht diese Kinder auf, spricht mit ihnen und versorgt sie mit dem Nötigsten. Fast immer gelingt es, Angehörige ausfindig zu machen und die Hintergründe des Elends aufzudecken. So kann effizient geholfen werden, damit die Kinder zur Familie oder anderen Personen zurückkehren können. Zu diesem Projekt, finden Sie weitere Informationen unter: www.mamadouetbineta.org

BKP Hünenberg: ADES – la cuisine solaire: Herstellung von effizienten Kochgeräten (CHF 5'000)

Ziel ist es, dass langfristig die Bevölkerung Madagaskars ihre Kochgewohnheiten auf energieeffiziente Methoden umstellt. Mit energieeffizienten Kochgeräten werden Wald und Klima geschützt, denn das Land hat bereits 90% des ursprünglichen Waldes durch Abholzung und Brandrodung verloren. Mit dem Einsatz von Solar- und Energiesparkochern können grosse Mengen Holz und Holzkohle eingespart werden. Die BKP Hünenberg hatte neulich Vertreter/innen von ADES zu Gast und sie waren sehr beeindruckt vom Engagement dieser Menschen. Weitere Informationen unter: www.adesolaire.org

HEKS, DR Kongo: «Mehr Einkommen mit Maniok und Erdnüssen» (CHF 10'000)

Die Wirtschaft in Süd-Kivu (DR Kongo) beruht hauptsächlich auf der Landwirtschaft. Doch viele moderne Betriebe werden verlassen und liegen brach: wegen Plünderungen, der unsicheren politischen Lage und des Preiszerfalls landwirtschaftlicher Erzeugnisse. Schlechte Strassen, der Mangel an Dünger und fehlende landwirtschaftliche Infrastrukturen sind weitere Gründe für den Verfall der Betriebe. Mit dem Projekt schafft die Partnerorganisation «Action pour le Développement des Milieux Ruraux» (ADMR) Abhilfe. ADMR unterstützt KleinproduzentInnen beim nachhaltigen Anbau von Maniok und Erdnüssen, die in der Provinz Süd-Kivu zu den wichtigsten landwirtschaftlichen Erzeugnissen gehören, und hilft ihnen bei der Organisation von Kooperativen. Auf diese Weise sollen die landwirtschaftlichen Erträge gesteigert und die sozioökonomischen Lebensbedingungen der KleinproduzentInnen in Kalehe verbessert werden. Weiterreichende Informationen unter: www.heks.ch (Projekt Nr. 788.378).

HEKS, Honduras: Die indigenen Lenca schützen Wasserquellen, Wald und Artenvielfalt (CHF 10'000)

Die ländliche Gemeinde Lepaterique befindet sich auf einer teilweise bewaldeten Hochebene im Norden der honduranischen Hauptstadt Tegucigalpa. Der grösste Teil des in der Hauptstadt konsumierten Wassers stammt aus Quellen, die auf dem Territorium der Gemeinde Lepaterique entspringen. Die Quellen sind geschützt und es darf nur beschränkt Holz gefällt werden. Doch die Gesetze werden nicht eingehalten: Holzunternehmen bestechen die Behörden und fällen unter deren Schutz unbedacht Wälder. Obwohl Lepaterique das Trinkwasserreservoir für die Hauptstadt ist, haben lediglich 60% der Haushalte in der Gemeinde fliessendes Wasser und nur 10% verfügen über elektrischen Strom. 20% der rund 25'000 EinwohnerInnen von Lepaterique gehören dem indianischen Volk der Lenca an. Sie leben hauptsächlich vom Anbau landwirtschaftlicher Produkte, die sie in der Stadt verkaufen. Vom Projekt profitieren rund 1600 Familien, die in Gemeinschaften zusammengeschlossen sind. Weitere Informationen hierzu unter: www.heks.ch (Projekt Nr. 835.371).

Mission 21: Quetchuasprachige Frauen, Peru (CHF 10'000)

Im südandinen Peru ist unter den indigenen, quechuasprachigen Frauen die Analphabetenrate sehr hoch. Sie werden aufgrund ihres mangelnden Wissens in ihren Gemeinden und Familien wenig respektiert. Viele von ihnen werden von ihren Männern psychisch und physisch missbraucht, sie werden geschlagen und gedemütigt. Es ist zudem die Region mit der höchsten Rate für Menschenhandel landesweit. Der grösste Teil betrifft Frauen und halbwüchsige Mädchen. Die Frauen lernen im Unterricht ihre Rechte kennen. Sie werden durch spezielle Gruppendynamiken untereinander ermutigt, sich gewalttätigen Männern gegenüber durchzusetzen. Gewalttätiges Verhalten wird sozial vererbt, es ist gerade für ihre heranwachsenden Kinder wichtig, dass sich Frauen mutig einsetzen und ihre eigenen und die Rechte ihrer Kinder durchsetzen können. Weitere Informationen zu diesem Projekt erteilt Claudia Bandixen von Mission 21: www.mission-21.org

Mission 21: Notantrag «Kamerun» (CHF 10'000)

Seit 2016 eskaliert eine Auseinandersetzung zwischen der Armee der kamerunischen Zentralregierung und anglophonen Separatisten im Westen des Landes. Nach offiziellen Angaben der UNO sind bereits rund eine halbe Million Menschen auf der Flucht. Mission 21 unternimmt zusammen mit lokalen NGO's alles, um den Konflikt einzudämmen und den Flüchtlingen zu Hilfe zu eilen. Zusammen mit Einheimischen haben sie bereits Teile der benötigten Infrastruktur aufgebaut. Internationale Organisationen (u.a. ICRC) haben diese sich anbahnende humanitäre Katastrophe erkannt, sie sind aber ohne die Basisunterstützung und das Wissen von Organisationen wie Mission 21, die dort beheimatet sind, zu wenig effizient. Weitere Informationen zu diesem Projekt erteilt Claudia Bandixen von Mission 21: www.mission-21.org

BKP Baar Neuheim: «newTree» (CHF 5'000)

Roger Kaboré und Familie aus Barama, Burkina Faso, schreibt: «Wir hatten eine tolle Ernte – 220 kg Bohnen. Davon konnte ich 100 kg verkaufen. Von den Bohnenstauden gab es 80 Ballen Stroh, 50 davon hat man mir abgekauft. Wir haben auch gelernt zu Heuen und hatten viele Abnehmer für die mehreren Dutzend Heuballen. Diese Parzelle hat uns schon so viel gebracht – wir versuchen alle unsere Nachbarn von den newTree-Methoden zu überzeugen». Ausführliche Informationen zu newTree finden Sie unter: www.newtree.org.

BKP Baar Neuheim: Verein «Morninglight» (CHF 5'000)

Der Verein unterstützt seit 2013 eine Schule in Suarsoath und ein Spital in Vranasi (Indien). Die Schule wird von rund 275 Kindern besucht, die von 11 Lehrpersonen unterrichtet werden. Bis Ende 2015 wurde im Freien unterrichtet. Desweiteren werden im Spital Mahashweta behinderte und arme Kinder unentgeltlich medizinisch betreut. In umliegenden Dörfern sind auffallend viele Kinder mit krummen Beinen. Die Ursachen für solche Behinderungen sind nicht bekannt. Vermutungen sind: Keine Impfungen, Gene, Unfälle, schlechte Ernährung und ungenügende Betreuung. In den letzten fünf Jahren konnten auf der Abteilung Health Care Unit von Sanjeevani/Morning Light rund 300 Operationen durchgeführt werden, vorwiegend Korrekturen von krummen Beinen. Detaillierte Informationen sind zu erhalten unter: www.morninglight.ch.

BKP Cham: «Satu Mare» Bau eines kleinen Saales für Begegnungen (CHF 10'000)

Der Bezirk Cham weiss über Immy Gerritsma, dass die Kirchgemeinde Parohia Reformata, Satu Mare (Rumänien) eine baufällige Garage niederreißen und durch einen Saal ersetzen möchte, damit die

Kirchgänger einen Ort haben zum Essen, Feiern, Zusammensein. Zudem möchte man vor Ort Essen für Kindergartenkinder anbieten. Pfarrer Higved ist in engem Kontakt mit der BKP in Cham, die einen regelmässigen Austausch mit den Verantwortlichen der dortigen Kirchgemeinde pflegt. Weitere Informationen erhalten Sie bei Edith Michel, BKP-Präsidentin in Cham.

BKP Zug Menzingen Walchwil: «Migrantes en Palmira», Kolumbien (CHF 5'000)

Gemäss Flüchtlingshilfswerk der Vereinten Nationen verliessen 2018 jeden Tag rund 5'000 Menschen Venezuela auf der Suche nach Schutz und einem besseren Leben. Allein Kolumbien beherbergt über 1,1 Millionen dieser Flüchtlinge und Migranten aus Venezuela. Die Länder der Region zeigen sich sehr solidarisch mit den Menschen aus Venezuela und beweisen viel Einfallsreichtum, um ihnen zu helfen. Aber die hohen Zahlen verdeutlichen den Bedarf an Unterstützung durch die internationale Gemeinschaft. Wir unterstützen die Bemühungen der «Pastoral de la Diocesis de Palmira». Auskunft kann Pfarrerin Barbara Baumann erteilen.

BKP Zug Menzingen Walchwil: «Bicycle Relief» - Menschen mobiler machen mit Fahrrädern (CHF 5'000)

Wer mit diesem einfachen Fahrrad unterwegs ist, kann fünfmal mehr transportieren, als wenn er zu Fuß gehen muss. Das hat einen unmittelbaren Zusammenhang mit dem Bildungserfolg afrikanischer Mädchen. Die müssen zum Beispiel für ihre Familie Wasser holen. Weil das wegen der zurückzulegenden Distanzen zeitaufwendig ist, leidet der Schulbesuch. Ein Fahrrad versetzt solche Mädchen in die Lage, ihre familiären Pflichten zu erledigen und dennoch regelmäßig zur Schule zu radeln. Ein „Study to own“-Programm namens Beep (wie Bicycles for Educational Empowerment Program) will zusammen mit dem sambischen Erziehungsministerium 50.000 Fahrräder an Schüler und Lehrer im ländlichen Sambia verteilen. 70 Prozent der Räder sind für die Schüler und davon siebzig Prozent für Mädchen. Sie erhalten zunächst ein WBR-Rad zur Verfügung gestellt. Es geht aber erst in ihr Eigentum über, wenn die Schulleistungen über einen bestimmten Zeitraum hinweg besser geworden sind. An Schulen, wo das Beep-Programm läuft, stieg der Prozentsatz der Schulabschlüsse auf 88 Prozent gegenüber einem Landesdurchschnitt von 60 Prozent. Umfassende Informationen zu diesem Projekt unter: www.worldbicyclerelief.org.

BKP Ägeri: «Farma Transforma» - nachhaltige Landwirtschaft und Sozialwerk, Bosnien (CHF 5'000)

«Farma Transforma» ist Laboratorium und Modell für lebensförderndes Zusammenwirken mit der Natur und Ander(sartig)en; erforscht und lehrt Methoden, die das Wohlergehen des Planeten und des Menschen umfassend fördern und ist ein Lernort für den Dienst am Leben und ein Ort des Heilwerdens um des Friedens willen. Im Zusammenleben mit den verschiedensten Menschen auf der «Farma Transforma» haben sich sechs Grundsätze herauskristallisiert, die helfen einfach und bereichernd zusammenzuwirken. Geleitet wird das Projekt von Pfarrerin Helen Jäggi Kosic und ihrem Partner Srdjan Kosic. Pfarrerin Jäggi Kosic war die letzten zwei Jahrzehnte immer wieder in unserer Kirchgemeinde tätig und arbeitet derzeit im Bezirk Ägeri. Weitere Informationen erhält man bei Pfarrerin Jäggi Kosic oder unter: <https://farmatransformade.jimdo.com>

BKP Ägeri: Schwesterngemeinschaft Ländli: Aufbau von Schulen in Ruanda (CHF 5'000)

Das Projekt für den Aufbau von Schulen ist ein Anschlussprojekt der Schwesterngemeinschaft an ihr vormaliges Projekt des Aufbaus von Waisenhäusern in Ruanda. Das Projekt ist im Bezirk Ägeri bestens bekannt, da Schwester Ruth Widmer als BKP-Mitglied den Aufbau der Schulen eng begleitet und aus erster Hand berichten kann. Für weiterreichende Informationen steht Schwester Ruth Widmer jederzeit zur Verfügung.

«SABER Y CRECER» - Wissen und Wachsen, Ecuador (CHF 5'000)

Der Baarer Siegfried Andermatt baut seit mehreren Jahren an einem Projekt im ecuadorianischen Regenwald für die indigene Bevölkerung. Schwerpunkt ist die Berufs- und Weiterbildung für die lokale Bevölkerung. Was vorerst mit Spenden aus seinem eigenen Vermögen begonnen hat, hat sich aufgrund der Bedürfnisse zu einem grösseren Projekt gewandelt. Um dieses Projekt weiter wachsen lassen zu können, hat er letztes Jahr ein Grundstück erworben, das er nun der Stiftung SABER Y CRECER für den Bau des Projekts zur Verfügung stellt. Kirchenrat Marc Nagel verwaltet die Finanzen dieser Stiftung. Nähere Auskünfte erhalten Sie bei Marc Nagel oder beim Besuch der Homepage: www.saberycrecer.org

CHF 35'000

nationale Hilfe

BKP Hünenberg: Tel 143 – «Dargebotene Hand», Luzern (CHF 5'000)

Eine Organisation, die aus unserem Land nicht mehr wegzudenken ist. Tel 143 ist rund um die Uhr da für Menschen, die ein helfendes und unterstützendes Gespräch benötigen. Der Verband ist in 12 regionale Stellen unterteilt. Der Betrag soll der Geschäftsstelle der Innerschweiz in Luzern zugutekommen. Weitere Informationen unter: www.143.ch

HEKS, «MosaiQ Zürich» - Fachstelle für qualifizierte MigrantInnen aus Drittstaaten (CHF 10'000)

Die Fachstelle bietet Beratung und Begleitung für gut qualifizierte MigrantInnen aus Drittstaaten an, mit dem Ziel, dass ihr berufliches Potenzial in der Schweiz anerkannt und genutzt wird. HEKS leistet hiermit einen

konkreten Beitrag zur Chancengleichheit und wirkt dem Fachkräftemangel entgegen. Das Projekt ermöglicht, MigrantInnen aus Drittstaaten ihre beruflichen Kompetenzen im Schweizer Arbeitsmarkt einbringen zu können. Weitere Informationen unter: www.heks.ch (Projekt Nr. 550.031).

«EREN – evangelisch-reformierte Kirche des Kantons Neuenburg (CHF 10'000)

Das Budget 2019 von EREN sieht, wie dasjenige von 2018, ein beträchtliches Defizit von 850'000 Franken vor. Die im Jahre 2018 getroffenen Massnahmen führten zu einer Verminderung der Ausgaben von ungefähr 300'000 Franken. Die Wirkung dieser wichtigen Bemühungen wird aber leider durch die Verminderung der Einnahmen aufgehoben. Die Reformierte Kirche des Kantons Neuenburg muss ständig die Ärmel hochkrepeln und an ihrem finanziellen Gleichgewicht arbeiten. Weitere Informationen unter: www.eren.ch

BKP Rotkreuz: Kinderhospiz Schweiz (CHF 10'000)

In der Schweiz leben etwa 5000 Kinder (bis 18 Jahren) mit einem Bedarf an Palliative Care. Es fehlt nach wie vor ein kinderfreundlicher Ort mit palliativ-medizinischer Pflege und Betreuung für unheilbar erkrankte Kinder und Jugendliche sowie der Integration der gesunden Familienmitglieder. Die Stiftung Kinderhospiz hat die nötigen Schritte eingeleitet, um hierzulande ein Hospiz eröffnen zu können. Das Hospiz soll Kindern und ihren Familien Platz und ein interprofessionell betreutes, temporäres zweites Zuhause bieten können. Nähere Informationen auch unter: www.kinderhospiz-schweiz.ch

CHF 35'000

Kanton Zug

Triangel Beratung: «Sockelbeitrag für Mikrokredite» (CHF 15'000)

Der Triangel wird in der Schuldenberatung immer wieder damit konfrontiert, Personen innert weniger Stunden bzw. Tagen aus einer finanziellen Notsituation herauszuholen, um z.B. eine Betreuung oder Lohnpfändung zu verhindern. Dabei geht es um Beträge von wenigen hundert Franken. In Fällen, bei denen der Triangel die finanzielle Situation so einschätzt, dass die Klienten das Geld innert nützlicher Frist zurückzahlen können, geben sie diesen Betrag als Vorschuss oder Mikrokredit ab. Weiter Informationen bei den Beraterinnen der Schuldenberatung oder dem Stellenleiter der Triangel Beratung.

Triangel Beratung: www.trash-out.ch (CHF 7'000)

Seit 2012 gibt es in Zug unter dem Namen «trash-out» die Dienstleistung, dass angesammeltes Recyclinggut zur Sammelstelle gebracht wird. Zum Geschäftsmodell gehört der Transport mit einem umweltfreundlichen Cargo-E-Bike. Ein Klient der Schuldenberatung konnte das Geschäftsmodell übernehmen und ist aber aufgrund seiner finanziellen Situation nicht in der Lage, das Cargo-E-Bike anzuschaffen. Da er aber seinen Lebensunterhalt mit diesem Geschäft knapp bestreiten kann und er das Geschäft ausbauen möchte, ist er auf Unterstützung angewiesen. Weitere Informationen erhalten Sie bei André Widmer, Stellenleiter Triangel Beratung.

Caritas-Markt, Baar (CHF 3'000)

Der Umsatz ist auch im letzten Jahr gestiegen und damit aber auch die Kosten. Der Markt ist nicht selbsttragend, auch wenn er zu einem guten Teil von einer grossen Zahl Freiwilliger MitarbeiterInnen betrieben wird. Die positive Entwicklung bei den Umsatzzahlen hinterlässt zwiespältige Gefühle: Einerseits bestätigen die Zahlen die Nachfrage nach dem Markt im Kanton Zug, andererseits kann man sich über diese Entwicklung nicht freuen, denn es stehen immer Menschen hinter diesen Zahlen, die sich ein besseres Leben wünschen würden. Nähere Informationen unter: www.caritas-luzern.ch

Sanierung und Ausbau «Herberge für Frauen» der Stiftung Liebfrauenhof Zug (CHF 10'000)

Es ist die Absicht der Stiftung, die «Herberge für Frauen» auf lange Dauer zu betreiben und die fehlenden finanziellen Mittel für den laufenden Betrieb aus eigenem Vermögen und ohne Unterstützung des Staates sicherzustellen. Da die Erweiterung und Sanierung höhere Kosten und nicht budgetierte Betriebskosten mit sich bringt, sind sie auf Unterstützung angewiesen, um das dringend benötigte Angebot ausbauen zu können. Weiterreichende Informationen unter: www.liebfrauenhof.ch

Antrag

Der Kirchenrat beantragt Ihnen, auf die Vorlage einzutreten und der vorgeschlagenen Verwendung des Ertragsüberschusses von CHF 3'782'029 aus der Laufenden Rechnung 2018 wie folgt zuzustimmen:

- CHF 3'382'029 unter Kumuliertes Ergebnis der Vorjahre (Kto. Nr. 2999) zu verbuchen;
- CHF 170'000 für Spenden und Beiträge;
- CHF 100'000 zur Aufstockung des Dotationskapitals an die BDG sowie
- CHF 130'000 an das Projekt «Zoé will's wissen» - eine multimediale Zeitreise zur Geschichte der Reformierten Kirche Kanton Zug.

Evangelisch-reformierter Kirchenrat des Kantons Zug

Der Kirchenratspräsident: Rolf Berweger

Der Kirchenschreiber: Klaus Hengstler

Grosser Kirchgemeinderat
Sitzung vom 24. Juni 2019

Verwaltungsrechnung 2018
Bericht und Antrag der Rechnungsprüfungskommission

Sehr geehrter Herr Präsident
Sehr geehrte Damen und Herren

Als Rechnungsprüfungskommission haben wir die Buchführung und die Verwaltungsrechnung (Bilanz, Laufende Rechnung und Investitionsrechnung) der Evangelisch-Reformierten Kirchgemeinde des Kantons Zug für das am 31.12.2018 abgeschlossene Rechnungsjahr geprüft.

Für die Verwaltungsrechnung ist der Kirchenrat zuständig, während unsere Aufgabe darin besteht, diese zu prüfen und zu beurteilen. Wir bestätigen, dass wir die Anforderungen hinsichtlich der Unabhängigkeit erfüllen.

Die Verwaltungsrechnung wurde vorgängig durch die Retreag Revisions AG Zug eingehend geprüft, deren Prüfungsarbeiten und -ergebnisse eine wesentliche Grundlage unseres Prüfungsurteils darstellen.

Unsere Prüfung erfolgte nach anerkannten Grundsätzen, wonach eine Prüfung so zu planen und durchzuführen ist, dass wesentliche Fehlaussagen in der Jahresrechnung mit angemessener Sicherheit erkannt werden. Wir prüften die Posten und Angaben der Jahresrechnung 2018 mittels Analysen und Erhebungen auf der Basis von Stichproben. Die Prüfung zur Anwendung der massgebenden Rechnungslegungsgrundsätze, die Einhaltung der Vorschriften des Finanzhaushaltsgesetzes sowie die Darstellung der Jahresrechnung als Ganzes erfolgte durch Retreag Revisions AG.

Wir sind der Auffassung, dass die Prüfung der Retreag Revisions AG und unsere Prüfung eine ausreichende Grundlage für unser Urteil bilden. Gemäss unserer Beurteilung erfolgten die Buchführung und die Darstellung der Verwaltungsrechnung ordnungsgemäss und entsprechend der gesetzlichen Vorschriften, Verordnungen und Richtlinien.

Die Laufende Rechnung 2018 schliesst mit einem Ertragsüberschuss von CHF 3'782'029 ab. Die Bestandesrechnung weist Aktiven und Passiven von je CHF 36'794'967 aus.


Im Rechnungsjahr 2018 wurden keine, und in dem Sinne bilanzierbare, Investitionen getätigt.

Antrag

Aufgrund der Ergebnisse unserer Prüfung beantragen wir, die vorliegende Verwaltungsrechnung 2018 zu genehmigen.

Zug, 15. Mai 2019

Für die Rechnungsprüfungskommission
Werner Buess, Präsident



Bilanzübersicht per 31.12.2018

Konto	Bezeichnung	Bestand am 01.01.2018	Bestand am 31.12.2018	Veränderungen
1	Aktiven	36'046'762	36'794'967	748'205
10	Finanzvermögen	24'734'612	26'331'249	1'596'637
100	Flüssige Mittel	1'326'572	2'141'481	814'909
1000	Kasse	754	3'009	2'255
1001	Postcheck	47'490	87'601	40'111
1002	Banken	1'217'857	1'967'469	749'612
1003	Postcheck Triangel	60'471	83'402	22'931
101	Forderungen	1'303'379	1'466'074	162'695
1012	Steuerguthaben	1'233'712	1'416'321	182'609
1015	Andere Debitoren	69'667	49'753	-19'914
102	Finanzanlagen	19'814'001	21'244'001	1'430'000
1021	Anteilscheine	1	1	-
1023	Liegenschaften (verwertbare)	19'814'000	21'244'000	1'430'000
103	Aktive Rechnungsabgrenzungen	2'290'660	1'479'694	-810'966
1039	Transitorische Aktiven	2'290'660	1'479'694	-810'966
11	Verwaltungsvermögen	11'312'150	10'463'718	-848'432
114	Sachgüter	11'312'150	10'463'718	-848'432
1143	Kirchen, Kirchengemeindehäuser, Pfarrhäuser und -wohnungen	11'312'141	10'463'709	-848'432
1146	Orgeln	9	9	-
	Gesamtaktiven	36'046'762	36'794'967	748'205
2	Passiven	36'046'762	36'794'967	748'205
20	Fremdkapital	16'403'691	13'584'867	-2'818'824
200	Laufende Verpflichtungen	461'064	336'138	-124'926
2000	Kreditoren	425'746	278'606	-147'140
2002	Verbindlichkeiten Triangel	35'318	57'532	22'213
202	Mittel- und langfristige Schulden	15'000'000	12'500'000	-2'500'000
2020	Festdarlehen	15'000'000	12'500'000	-2'500'000
203	Fonds	340'500	336'896	-3'604
2030	Fonds	340'500	336'896	-3'604
204	Rückstellungen	-	-	-
2040	Laufende Rechnung	-	-	-
205	Passive Rechnungsabgrenzungen	602'127	411'832	-190'295
2054.01	Rückbaudepot Talentia	29'700	-	-29'700
2059	Transitorische Passiven	572'427	411'832	-160'595
29	Eigenkapital ¹⁾	19'643'071	23'210'101	3'567'030
294	Finanzpolitische Reserve	6'383'607	6'383'607	0
2940	Finanzpolitische Reserve	6'383'607	6'383'607	-
299	Bilanzüberschuss / -fehlbetrag	13'259'464	16'826'494	3'567'030
2990	Jahresergebnis	1'304'354	3'782'029	2'477'676
2999	kumuliertes Ergebnis der Vorjahre	11'955'110	13'044'464	1'089'354
	Gesamtpassiven	36'046'762	36'794'967	748'205

¹⁾ vgl. Erläuterungen Seite 38

Geldflussrechnung 2018

in CHF

	2017	2018
Ertragsüberschuss / Aufwandüberschuss (-)	1'304'354	3'782'029
Abschreibungen	936'025	848'432
Wertberichtigungen auf Liegenschaften im Finanzvermögen	-	-1'430'000
Veränderung Steuerguthaben	-142'025	-182'609
Veränderung andere Debitoren	7'400	19'914
Veränderung übrige Guthaben	48'951	-
Veränderung Transitorische Aktiven	-244'607	810'966
wovon Veränderung Abgrenzung Steueranteile	-196'538	567'467
Veränderung Laufende Verpflichtungen (Kreditoren)	25'976	-147'140
Veränderung Transitorische Passiven	166'721	-160'595
Veränderung Verbindungskonto Triangel	-1'981	222'213
Auszahlung Beiträge aus Überschuss	-110'000	-215'000
Rückstellung "Tischlein Deck Dich" Plattform Zentralschweiz (aus Ertragsüberschuss 2015)	-9'000	-
BDG - Beitrag zur Kapitalerhöhung	-50'000	-
Veränderung Fonds aus Zuwendung für Kirche Cham	-	-3'604
Auflösung Rückbaudepot Talentia		-29'700
Cash Flow aus betrieblicher Tätigkeit	1'931'813	3'314'909
Renovation Chileli Menzingen	-173'946	-
Cash Flow aus Investitionstätigkeit	-173'946	-
Aufnahme / Rückzahlung (-) Festvorschuss	-2'500'000	-2'500'000
Cash Flow aus Finanzierungstätigkeit	-2'500'000	-2'500'000
Veränderung flüssige Mittel	-742'133	814'909
Flüssige Mittel zu Beginn der Berichtsperiode	2'068'705	1'326'572
Flüssige Mittel per 31. Dezember	1'326'572	2'141'481

Erfolgsrechnung 2018
(nach Funktionen)

	Rechnung 2017		Budget 2018		Rechnung 2018		Erläuterungen
	Aufwand	Ertrag	Aufwand	Ertrag	Aufwand	Ertrag	
1	2'503'944	800	2'831'100	-	2'627'815	742	
101	44'727	-	42'300	-	39'607	-	
Kirchgemeinde /							
Grosser Kirchgemeinderat							
3000 Behörden und Kommissionen	24'267		27'800		25'468		
3020-3055 Anteil Sozialleistungen	154		500		364		
3060 Fachliteratur	2'184		4'000		3'320		
3100 Drucksachen	720		2'000		939		
3170 Spesen	16'476		7'000		8'570		
3180 Porto	927		1'000		946		
102	402'134	-	540'300	-	467'379	-	
Kirchenrat							
3000 Behörden und Kommissionen	274'346		278'300		268'393		
3020-3055 Anteil Sozialleistungen	45'690		50'300		44'497		
3060 Fort- und Weiterbildung	509		3'200		766		
3090 Personalspesen	3'809		7'000		7'499		
3100 Büromaterial und Drucksachen	2'702		4'000		13'233		
3110.01 Anschaffung Mobiliar und Maschinen	-		-		-		
3110.02 Anschaffung EDV und EDV-Ergänzungen	-		400		133		
3150.01 Unterhalt Mobilien, Maschinen	-		600		-		
3150.02 Unterhalt und Betrieb EDV	-		-		-		
3170 Spesen	16'286		20'000		13'863		
3180 Telefon und Porti	2'498		2'500		18'894		
3181 Retraite / Honorare	1'544		84'000		23'341		
3190 Freier Kredit Kirchenrat	28'100		50'000		43'721		
3650 Vergabungen Kirchenrat	26'650		40'000		33'040		
110	683'626	800	702'900	-	733'428	742	
Verwaltung							
3000 Entschädigungen	3'258		2'000		1'255		
3010 Gehälter	488'721		484'700		519'782		
3020-3055 Anteil Sozialleistungen	105'300		106'800		115'660		
3060 Fort- und Weiterbildung	3'408		6'000		1'772		
3090 Übriger Personalaufwand	9'261		7'000		4'591		
3100 Büromaterial und Drucksachen	9'781		15'000		12'939		
3110.01 Anschaffung Mobiliar, Maschinen	348		2'000		556		
3110.02 Anschaffungen EDV	531		5'700		6'919		
3150.01 Unterhalt Mobilien, Maschinen	3'838		6'000		4'670		
3150.02 Unterhalt und Betrieb EDV	42'028		46'200		48'002		
3170 Spesen	1'295		1'500		1'065		
3180 Telefon und Porto	10'083		18'000		9'655		
3181 Honorare Berater	2'565		1'000		3'530		
3190 Übriger Aufwand	3'209		1'000		3'032		
4360 Rückerstattungen		723		-		705	
4390 Übriger Ertrag		77		-		37	
150	250'940	-	298'100	-	276'678	-	
Schweiz. Evangelischer Kirchenbund (SEK) und Organisationen							
3000 Entschädigungen, Sitzungsgelder	6'356		8'500		9'052		
3020-3055 Anteil Sozialleistungen	618		800		838		
3170 Spesen	4'416		5'300		4'870		
3650 Beiträge	239'549		283'500		261'918		

In der Rechnung 2018; ausserordentliche Kosten für Ergänzungswahlen im November (CHF 30'868)
vgl. Erläuterungen Seite 27

In der Rechnung 2018; Projekt "Mitgliederbefragung", Vortrag Restbudget aufs 2019 (CHF 60'000)
vgl. Auflistung Seite 40
vgl. Auflistung Seiten 40 und 41

In der Rechnung 2018; Lohnkosten zusätzliche Stellenprozent
Archivar (45%) und Verwaltung Finanzen (20%)

vgl. Auflistung Seite 41

Erfolgsrechnung 2018
(nach Funktionen)

		Rechnung 2017		Budget 2018		Rechnung 2018		Erläuterungen
		Aufwand	Ertrag	Aufwand	Ertrag	Aufwand	Ertrag	
170	Bezirke	961'608	-	1'067'400	-	991'646	-	
3000	Entschädigungen	169'784		215'000		176'965		
3010	Gehälter	209'350		235'800		229'900		In der Rechnung 2018; Lohnkosten zusätzliche Stellenprocente Bezirkssekretariat Hünenberg (10%)
3020-3055	Anteil Sozialleistungen	57'315		70'800		62'033		
3060	Fort- und Weiterbildung	4'906		19'400		8'737		
3090	Übriger Personalaufwand	2'201		3'000		2'115		
3100	Büromaterial und Drucksachen	13'834		18'500		17'812		
3110.01	Anschaffung Mobiliar, Maschinen	27		24'500		17'273		
3110.02	Anschaffung EDV	-		7'700		4'432		
3150.01	Unterhalt Mobillen, Maschinen	1'345		1'000		517		
3150.02	Unterhalt und Betrieb EDV	14'156		8'000		8'987		
3170	Spesen	39		700		2		
3180	Telefon und Porto	6'764		7'500		9'584		
3190	Übriger Aufwand	-		-		-		
3650	Beiträge	481'887		455'500		453'290		vgl. Erläuterungen Seite 27
175	CityKircheZug	-	-	115'100	-	49'983	-	
3000	Entschädigungen	-		-		-		
3010	Gehälter	-		69'600		16'570		In der Rechnung 2018; Lohnkosten Sigrist und Stellvertreter Im Budget 2018; Stellenprocente Pfarramt (25%) sowie Stellenprocente Sigrist (30%)
3020-3055	Anteil Sozialleistungen	-		15'500		3'413		
3060	Fort- und Weiterbildung	-		-		-		
3090	Übriger Personalaufwand	-		-		-		
3650	Beiträge	-		30'000		30'000		vgl. Auflistung Seite 41
180	Beiträge und Projekte	160'909	-	65'000	-	69'094	-	
3650.02	Partnerkirchen	43'760		45'000		43'760		
3650.06	Reformationsjubiläum	57'625		5'000		361		vgl. Auflistung Seite 41 Im Budget 2018; Beitrag Vorbereitungsjahr zum Jubiläum Zwingli Reformation 2019 (CHF 5'000) vgl. hierzu auch Konto 280.3650.18 sowie zugehörige Erläuterungen Seite 28
3650.07	Beiträge Projekte im Asylwesen	9'524		15'000		4'973		
3650.09	Beitrag Projekt "Rendez-vous Bundesplatz 2017"	50'000		-		-		
3650.11	Beitrag Projekt der historischen Aufbereitung der sozialen Fürsorge im Kanton Zug	-		-		20'000		
2	Theologie	4'873'707	127'366	5'192'800	106'000	4'862'601	112'850	
201	Fachgruppen	15'210	-	22'700	-	14'754	-	
3000	Entschädigungen	12'716		18'000		13'075		
3020-3055	Anteil Sozialleistungen	1'018		1'700		1'114		
3060	Fort- und Weiterbildung	858		2'000		108		
3170	Spesen	618		1'000		457		
3190	Übriger Aufwand	-		-		-		
210	Pfarrämter	2'755'904	51'046	2'915'200	49'000	2'818'296	46'904	
3000	Entschädigungen	4'884		15'000		2'311		
3010	Gehälter Personal	2'095'879		2'194'700		2'154'030		
3020-3055	Anteil Sozialleistungen	484'168		504'100		492'814		
3060	Fort- und Weiterbildung	37'510		49'900		42'234		
3090	Übriger Personalaufwand	16'245		24'400		23'519		
3100	Büromaterial und Drucksachen	8'144		11'700		8'195		
3110.01	Anschaffung Mobiliar, Maschinen	5'241		9'100		7'761		
3110.02	Anschaffungen EDV	14'858		3'300		5'422		

Erfolgsrechnung 2018
(nach Funktionen)

		Rechnung 2017		Budget 2018		Rechnung 2018		Erläuterungen
		Aufwand	Ertrag	Aufwand	Ertrag	Aufwand	Ertrag	
3150.01	Unterhalt Mobilien, Maschinen	12'356		16'500		10'482		
3150.02	Unterhalt und Betrieb EDV	22'841		29'500		24'156		
3170	Spesen	22'902		26'000		20'453		
3180	Telefon und Porto	28'502		29'000		26'921		
3190	Übriger Aufwand	2'373		2'000		-		
4360	Rückerstattungen		51'046		49'000		46'904	<i>vgl. Erläuterungen Seite 27</i>
220	Gottesdienste	431'007	-	448'800	-	442'125	-	
3000	Entschädigungen	5'405		7'500		3'175		
3010	Gehälter Personal	319'531		301'200		319'802		
3020-3055	Anteil Sozialleistungen	57'942		59'100		56'347		
3060	Fort- und Weiterbildung	2'275		9'800		3'859		
3090	Übriger Personalaufwand	1'817		2'000		1'538		
3100	Büromaterial, Drucksachen und Gesangsbücher	1'110		2'000		-		
3130	Kirchliche Feiern	39'513		50'500		44'258		<i>vgl. Erläuterungen Seite 28</i>
3170	Spesen	201		500		86		
3180	Telefon und Porto	213		200		215		
3650	Beiträge	3'000		16'000		12'845		<i>vgl. Auflistung Seite 41</i>
250	Religionsunterricht	1'330'163	44'108	1'299'000	27'000	1'273'213	40'085	
3000	Entschädigung Fachausschuss RU	1'534		3'400		1'056		
3010	Gehälter	1'000'505		957'500		956'083		
3020-3055	Anteil Sozialleistungen	228'029		220'600		212'243		
3060	Fort- und Weiterbildung	12'067		25'600		13'434		
3090	Übriger Personalaufwand	9'079		10'000		11'617		
3100	Büro-, Schulmaterialien und Drucksachen	34'282		34'000		29'468		
3110.01	Anschaffung Mobiliar und Maschinen	140		3'500		3'886		
3110.02	Anschaffung EDV und EDV Ergänzungen	472		2'000		5'492		
3150.01	Unterhalt Mobilien, Maschinen	2'807		4'000		2'230		
3150.02	Unterhalt und Betrieb EDV	7'280		4'500		5'115		
3170	Spesen	6'856		6'000		4'282		
3180	Telefon und Porto	1'085		900		1'057		
3190	Übriger Aufwand	206		1'000		1'045		
3650	Beiträge Religionsunterricht	25'820		26'000		26'206		<i>vgl. Auflistung Seite 42</i>
4360	Rückerstattungen		44'108		27'000		40'085	<i>vgl. Erläuterungen Seite 28</i>
260	Kinder und Jugend	32'135	-	39'200	-	22'327	-	
3060	Fort- und Weiterbildung	383		1'300		631		
3090	Übriger Personalaufwand	-		-		-		
3100	Büro-, Schulmaterialien und Drucksachen	3'742		4'200		2'981		
3180	Telefon und Porto	463		400		379		
3650	Beiträge und Projekte	27'547		33'300		18'337		<i>vgl. Auflistung Seite 42</i>
270	Lager	152'507	-	246'300	-	161'670	-	
3000	Entschädigungen Accos, Pace	2'477		6'700		874		<i>vgl. Auflistung Seiten 42 und 43</i>
3060	Jungleiterausbildungen	300		8'700		895		
3650.01	Konfirmandenlager / Jugendlager	51'884		74'600		55'975		
3650.02	Lager SD	53'014		80'200		50'168		
3650.04	Senioren- und Familienferien Pfarrer	16'344		41'900		25'045		
3650.05	Senioren- und Familienferien SD	28'489		34'200		28'713		
280	Beiträge und Projekte	156'780	32'212	221'600	30'000	130'216	25'861	
3650.02	Projekt Familien in der Kirche	6'844		12'200		9'160		<i>vgl. Auflistung Seite 43</i>
3650.03	Projekt Tennis in der Kirche/TIK	1'042		2'000		1'340		
3650.04	Exkursionen RU	-		11'100		2'033		<i>In der Rechnung 2017; unter 250.3100</i>
3650.06	Besinnungstage RU	6'336		4'100		6'726		

Erfolgsrechnung 2018
(nach Funktionen)

		Rechnung 2017		Budget 2018		Rechnung 2018		Erläuterungen
		Aufwand	Ertrag	Aufwand	Ertrag	Aufwand	Ertrag	
3650.07	Veranstaltungen Fachstelle RU	918		34'000		1'355		In der Rechnung 2018; Projekt "Lernort Kirche". Vortrag Restbudget aufs 2019 (CHF 24'000) <i>vgl. Auflistung Seite 43</i> <i>vgl. Erläuterungen Seite 28</i>
3650.08	Exkursionen Konf.klassen	3'034		4'700		1'380		
3650.09	Verschiedene Beiträge Projekte	16'401		21'800		17'572		
3650.10	Care Team	200		200		200		
3650.11	Projekt RU Unterstufe und Oberstufe	8'103		9'900		7'169		
3650.12	Neue Projekte Pfarrämter	23'272		35'000		22'180		
3650.13	Eheseminar	403		1'000		186		
3650.14	Behindertenseelsorge	43'227		35'600		37'814		
3650.18	Seelsorge Bundesasylunterkunft Gubel Menzingen	46'998		50'000		23'101		
4360.01	Rückerstattungen Behindertenseelsorge		32'212		30'000		25'861	
3	Diakonie	2'187'319	164'666	2'338'200	166'000	2'189'684	165'750	
301	Fachgruppen	18'772	-	17'400	-	16'080	-	
3000	Entschädigungen	15'051		13'000		12'603		
3020-3055	Anteil Sozialleistungen	1'416		1'900		1'234		
3060	Fort- und Weiterbildung	1'491		2'000		1'616		
3090	Übriger Personalaufwand	-		-		-		
3170	Spesen	514		500		327		
3650	Beiträge Diafa	300		-		300		
								<i>vgl. Auflistung Seite 43</i>
310	Beratungsdienste "Triangel"	914'502	164'666	905'100	166'000	834'024	165'750	
3000	Entschädigungen	-		-		-		
3010	Gehälter	656'770		617'600		592'954		
3020-3055	Anteil Sozialleistungen	153'367		140'200		132'829		
3060	Fort- und Weiterbildung	19'415		42'000		21'553		
3090	Übriger Personalaufwand	25'901		10'000		4'641		
3100	Büromaterial und Drucksachen	12'213		20'000		26'357		
3110.01	Anschaffung Mobiliar, Maschinen	3'024		16'000		13'117		
3110.02	EDV-Ergänzungen	-		1'000		34		
3150.01	Unterhalt Mobilen, Maschinen	3'429		3'400		2'446		
3150.02	Unterhalt und Betrieb EDV	26'753		25'000		17'843		
3170	Spesen	4'631		6'000		4'257		
3180	Telefon und Porto	4'332		5'400		4'428		
3181	Rechtsberatungen / Übersetzungen	2'172		3'000		847		
3190	Übriger Aufwand	270		500		251		
3650	Neue Projekte	2'225		15'000		12'468		
4360.01	Beratungshonorare		18'666		15'000		19'750	
4360.03	Subvention Kanton Schuldenberatung		146'000		151'000		146'000	
4360.04	Leistungsvereinbarung Kanton Opferberatung		-		-		-	
								<i>vgl. Auflistung Seite 43</i>
350	Sozial-diakonische Dienste	1'177'013	-	1'239'200	-	1'180'030	-	
3010	Gehälter	903'101		916'300		888'535		
3020-3055	Anteil Sozialleistungen	200'691		203'900		194'937		
3060	Fort- und Weiterbildung	24'784		43'000		37'942		
3090	Übriger Personalaufwand	4'560		10'700		9'144		
3100	Büromaterial und Drucksachen	1'087		800		1'780		
3110.01	Anschaffung Mobiliar, Maschinen	2'002		4'400		2'520		
3110.02	Anschaffung EDV	3'361		5'400		5'772		
3150.01	Unterhalt Mobilen, Maschinen	12'095		14'000		10'313		
3150.02	Unterhalt und Betrieb EDV	7'777		5'000		7'167		
3170	Spesen	4'839		5'000		5'268		
3180	Telefon und Porto	8'631		9'000		8'952		
3650	Projekte SD	4'085		21'700		7'699		
4360	Rückerstattungen		-		-		-	
								<i>vgl. Auflistung Seite 43</i>

Erfolgsrechnung 2018
(nach Funktionen)

		Rechnung 2017		Budget 2018		Rechnung 2018		Erläuterungen
		Aufwand	Ertrag	Aufwand	Ertrag	Aufwand	Ertrag	
380	Beiträge und Projekte	77'032	-	176'500	-	159'550	-	} <i>vgl. Auflistung Seite 44</i>
3650.01	Stiftung Freiwillige Fürsorge	-	-	80'000	-	80'000	-	
3650.02	Tagesheime	25'000	-	30'000	-	25'000	-	
3650.03	Bürgschafts- und Darlehensgen.	15'000	-	15'000	-	15'000	-	
3650.04	Arbeitslosenprojekt	14'000	-	14'000	-	14'000	-	
3650.07	Jugendfonds	2'982	-	5'000	-	2'000	-	
3650.09	Verschiedene	20'050	-	32'500	-	23'550	-	
4	Ökumene	326'089	1'710	373'200	900	314'506	1'800	
420	Ökumenische Kommission	712	-	2'100	-	1'657	-	
3000	Sitzungsgelder	-	-	1'000	-	282	-	
3020-3055	Sozialleistungen	-	-	100	-	22	-	
3170	Spesen	-	-	-	-	244	-	
3650	Beiträge	712	-	1'000	-	1'109	-	<i>vgl. Auflistung Seite 44</i>
450	Erwachsenenbildung	28'338	1'710	42'900	900	16'279	1'800	
3000	Entschädigungen	8'811	-	25'400	-	5'806	-	In der Rechnung 2018; Weniger Veranstaltungen und zugehörige Honorare als ursprünglich geplant
3020-3055	Anteil Sozialleistungen	692	-	1'400	-	201	-	
3060	Fachliteratur	-	-	-	-	-	-	
3100	Inserate, Einladungen, Dokumentationen	3'445	-	11'300	-	10'177	-	
3170	Spesen	297	-	4'200	-	-	-	
3180	Telefon und Porto	93	-	100	-	95	-	
3650	Beiträge an Erwachsenenbildung	15'000	-	500	-	-	-	
4360.01	Rückerstattungen Kursbeiträge	-	1'710	-	900	-	1'800	In der Rechnung 2018; Beitrag "Fest im Glauben" Zug (CHF 15'000)
4360.03	Rückerstattungen Theologiekurs	-	-	-	-	-	-	
470	OeME	224'354	-	229'200	-	224'238	-	
3000	Entschädigungen	11'103	-	12'000	-	10'925	-	
3020-3055	Anteil Sozialleistungen	602	-	700	-	538	-	
3100	Büromaterial und Drucksachen	4'505	-	4'500	-	3'814	-	
3170	Spesen OeME	2'623	-	3'500	-	2'137	-	
3180	Porto	6'522	-	7'000	-	6'824	-	
3650	Vergabungen	199'000	-	200'000	-	200'000	-	<i>vgl. Auflistung Seiten 44 und 45</i>
3651	Kantonaler Anlass OeME	-	-	1'500	-	-	-	
480	Beiträge und Projekte	72'686	-	99'000	-	72'332	-	
3650.01	Nicht kirchliche Jugendarbeit	18'196	-	30'000	-	12'300	-	} <i>vgl. Auflistung Seiten 45 und 46</i>
3650.02	Neue Projekte	-	-	5'000	-	-	-	
3650.03	Institutionen	29'165	-	40'000	-	36'582	-	
3650.04	Frauenprojekte	5'195	-	4'000	-	3'321	-	
3650.05	Freiwilligenprojekte	10'130	-	10'000	-	10'129	-	
3650.06	Forum Kirche und Wirtschaft	10'000	-	10'000	-	10'000	-	
3650.09	Verschiedene	-	-	-	-	-	-	
5	Information	340'361	-	382'500	-	329'400	-	
510	Öffentlichkeitsarbeit	97'640	-	127'400	-	90'298	-	
3000	Sitzungsgelder Herausgeberkommission	826	-	1'000	-	815	-	
3010	Gehälter	71'341	-	72'100	-	50'138	-	
3020-3055	Anteil Sozialleistungen	16'244	-	16'300	-	14'132	-	
3060	Fort- und Weiterbildung	1'635	-	2'000	-	59	-	
3090	Übriger Personalaufwand	340	-	-	-	181	-	
3100	Büro-, Schulmaterialien und Drucksachen	941	-	-	-	90	-	
3110.01	Anschaffung Mobiliar, Maschinen	-	-	1'200	-	-	-	

Erfolgsrechnung 2018
(nach Funktionen)

		Rechnung 2017		Budget 2018		Rechnung 2018		Erläuterungen
		Aufwand	Ertrag	Aufwand	Ertrag	Aufwand	Ertrag	
3110.02	Anschaffung EDV	-		1'500		-		
3150.01	Unterhalt Mobilien, Maschinen	-		500		-		
3150.02	Unterhalt und Betrieb EDV	626		800		-		
3170	Spesen	1'309		2'000		35		
3180	Telefon und Porto	-		-		-		
3650	Diverse Projekte	4'379		30'000		24'848		vgl. Auflistung Seite 46
4360	Rückerstattungen		-		-		-	
520	Publikationen	242'721	-	255'100	-	239'103	-	
3100	Druck- und Redaktionskosten Kirche Z, Internet	161'159		170'000		155'301		
3180	Telefon und Porto	45'902		53'100		45'080		
3650	Diverse Projekte	35'660		32'000		38'722		vgl. Auflistung Seite 46
6	Bauwesen	2'396'465	1'303'116	2'532'000	1'284'400	2'380'789	1'232'364	
601	Kommissionen	4'006	-	5'400	-	3'897	-	
3000	Entschädigungen	3'704		5'000		3'592		
3020-3055	Anteil Sozialleistungen	303		400		293		
3170	Spesen	-		-		11		
610	Administration	1'177'487	135'304	1'219'100	130'500	1'191'455	113'937	
3000	Entschädigungen	612		1'000		810		
3010	Gehälter Personal	942'914		966'700		949'207		
3020-3055	Anteil Sozialleistungen	202'007		210'000		206'576		
3060	Fort- und Weiterbildung	3'590		9'000		2'959		
3090	Übriger Personalaufwand	10'374		6'000		9'562		
3100	Büromaterial und Drucksachen	1'538		1'000		471		
3110.01	Anschaffung Mobiliar, Maschinen	108		2'000		851		
3110.02	Anschaffungen EDV	-		4'900		5'632		
3150.01	Unterhalt Mobilien, Maschinen	4'130		5'800		2'546		
3150.02	Unterhalt und Betrieb EDV	1'097		1'500		2'607		
3170	Spesen	586		1'000		599		
3180	Telefon und Porto	5'940		6'200		3'190		
3190	Übriger Aufwand	4'590		4'000		6'443		
4360	Rückerstattungen		135'304		130'500		113'937	KBZ Chiematt Steinhausen, Rückerstattung Personalkosten (abzüglich Eigenanteil 22.33%) sowie In der Rechnung 2017; Unkostenentschädigung zu Grenzbereinigung Rotkreuz (CHF 25'000)
620-680	Liegenschaften im Verwaltungsvermögen	955'369	313'550	1'009'000	305'200	850'724	308'296	
3000	Entschädigungen	2'008		2'000		1'422		
3020-3055	Anteil Sozialleistungen	166		200		120		
3110	Anschaffung von Mobiliar und Maschinen	82'861		53'000		22'386		
3120	Heizkosten, Wasser- und Stromverbrauch	188'589		192'300		213'495		In der Rechnung 2018; Grundsätzlich und im Mittel höhere Strom-, Wasser- und Heizkosten als ursprünglich geplant und auch im Vorjahr
3130	Abwärts- und Reinigungsmaterial	14'588		16'000		14'494		
3140	Unterhalt und Renovationen	408'446		381'000		272'412		vgl. Auflistung Seite 29
3141	Umgebungsarbeiten	68'951		93'300		82'793		
3150	Unterhalt Mobiliar und Maschinen	134'739		160'800		189'545		vgl. Auflistung Seite 30
3160	Wohnungsmiete	-		-		-		
3170	Spesen	244		-		20		
3180	Telefon	1'476		1'100		595		
3182	Gebäudeversicherung	46'080		46'700		46'024		
3190	Übriger Aufwand	7'222		62'600		7'417		Im Budget 2018; Honorare Planung Renovation Kirche Rotkreuz (CHF 50'000)

Erfolgsrechnung 2018
(nach Funktionen)

		Rechnung 2017		Budget 2018		Rechnung 2018		Erläuterungen
		Aufwand	Ertrag	Aufwand	Ertrag	Aufwand	Ertrag	
4230	Miet- und Pachtzinse		308'750		300'400		303'496	
4360	Rückerstattung Heiz- und Nebenkosten		4'800		4'800		4'800	
620-680	Liegenschaften im Finanzvermögen	83'053	773'929	93'900	759'700	84'234	720'037	
3000	Entschädigungen	-	-	-	-	-	-	
3020-3055	Anteil Sozialleistungen	-	-	-	-	-	-	
3110	Anschaffung von Mobilien und Maschinen	5'754	-	-	-	-	-	
3120	Heizkosten, Wasser- und Stromverbrauch	38'528	-	46'500	-	41'538	-	
3130	Abwärts- und Reinigungsmaterial	497	-	500	-	185	-	
3140	Unterhalt und Renovationen	9'852	-	18'200	-	17'073	-	<i>vgl. Auflistung Seite 29</i>
3141	Umgebungsarbeiten	2'635	-	6'500	-	2'105	-	
3150	Unterhalt Mobilien und Maschinen	17'276	-	13'300	-	14'822	-	<i>vgl. Auflistung Seite 30</i>
3160	Wohnungsmiete	-	-	-	-	-	-	
3170	Spesen	-	-	-	-	-	-	
3180	Telefon	-	-	300	-	-	-	
3182	Gebäudeversicherung	8'511	-	8'600	-	8'511	-	
3190	Übriger Aufwand	-	-	-	-	-	-	
4230	Miet- und Pachtzinse		707'835		693'100		653'841	In der Rechnung 2018; Leerstands"kosten" aufgrund Mieterwechsel KIZ Zug, Talentia / KIBIZ, August bis Mitte Dezember (CHF 45'043)
4360	Rückerstattung Heiz- und Nebenkosten		66'094		66'600		66'196	
620-680	Liegenschaften zur Miete	176'549	80'333	204'600	89'000	250'480	90'094	
3000	Entschädigungen	-	-	-	-	-	-	
3020-3055	Anteil Sozialleistungen	-	-	-	-	-	-	
3110	Anschaffung von Mobilien und Maschinen	36	-	-	-	14'512	-	In der Rechnung 2018; Einrichtung Pfarrbüro Unterägeri
3120	Heizkosten, Wasser- und Stromverbrauch	3'928	-	6'200	-	3'992	-	
3130	Abwärts- und Reinigungsmaterial	40	-	-	-	765	-	
3140	Unterhalt und Renovationen	775	-	500	-	44'183	-	<i>vgl. Auflistung Seite 29</i>
3141	Umgebungsarbeiten	-	-	-	-	-	-	
3150	Unterhalt Mobilien und Maschinen	2'389	-	1'500	-	635	-	<i>vgl. Auflistung Seite 30</i>
3160	Wohnungsmiete	169'381	-	196'400	-	186'393	-	
3170	Spesen	-	-	-	-	-	-	
3180	Telefon	-	-	-	-	-	-	
3182	Gebäudeversicherung	-	-	-	-	-	-	
3190	Übriger Aufwand	-	-	-	-	-	-	
4230	Miet- und Pachtzinse		76'680		86'300		86'280	In der Rechnung 2018; Miete Pfarrbüro Unterägeri mit Mietbeginn April (CHF 8'280) sowie Im Budget 2018; Miete Pfarrbüro im KBZ Chiematt Steinhäusern, Zwischennutzung ehemalige Betriebswohnung (CHF 12'200)
4360	Rückerstattung Heiz- und Nebenkosten		3'653		2'700		3'814	
7	Finanzen	1'243'412	13'577'995	1'144'500	13'993'000	1'152'163	16'125'483	
701	Kommissionen	6'093	-	8'300	-	5'658	-	
3000	Entschädigungen	5'635	-	7'500	-	5'196	-	
3020-3055	Anteil Sozialleistungen	458	-	600	-	417	-	
3170	Spesen	-	-	200	-	45	-	
702	Rechnungsprüfung	14'567	-	15'900	-	16'466	-	
3000	Entschädigungen	2'990	-	3'000	-	2'781	-	
3020-3055	Anteil Sozialleistungen	-	-	300	-	-	-	
3170	Spesen	454	-	600	-	218	-	
3182	Honorar für die externe Revisionsstelle	11'124	-	12'000	-	13'468	-	

Erfolgsrechnung 2018
(nach Funktionen)

		Rechnung 2017		Budget 2018		Rechnung 2018		Erläuterungen
		Aufwand	Ertrag	Aufwand	Ertrag	Aufwand	Ertrag	
720	Sozialleistungen	-	9'071	-	-	-	95'383	In der Rechnung 2018; Auszahlung Überschussbeteiligung UVG und UVG-Zusatz 2013 bis 2015 (CHF 84'450)
4360	Rückerstattungen	-	9'071	-	-	-	95'383	
723	Andere Versicherungen	29'268	-	29'400	-	28'271	-	
3050	Unfallversicherungen	2'802	-	2'900	-	2'802	-	
3182	Sachversicherungen	26'466	-	26'500	-	25'469	-	
725	Personalfürsorge	9'034	-	22'500	-	31'997	-	
3070	Alters- und Überbrückungsrenten	9'034	-	22'500	-	31'997	-	
750	Passivzinsen	132'129	-	101'900	-	99'719	-	
3180	Bank- und Postcheckspesen	1'114	-	1'200	-	848	-	
3210	Zinsen für kurzfristige Schulden	-	-	500	-	-	-	
3220	Zinsen für langfristige Schulden	131'015	-	100'200	-	98'871	-	vgl. Erläuterungen Seite 6
751	Aktivzinsen	-	1	-	-	-	1	
4200	Kontokorrentzinsen	-	1	-	-	-	1	
4210	Kurzfristige Anlagen	-	-	-	-	-	-	
4220	Wertschriftenenertrag	-	-	-	-	-	-	
755	Wertberichtigungen Finanzvermögen	-	-	-	-	-	1'430'000	
4240	Wertberichtigungen auf Liegenschaften im Finanzvermögen	-	-	-	-	-	1'430'000	vgl. Erläuterungen Seite 4
760	Kirchensteuern	116'296	13'568'923	128'000	13'993'000	121'621	14'600'100	
3290	Steuerskonti	30	-	-	-	-	-	
3300/01	Uneinbringliche Steuern, Steuererlasse	21'700	-	30'000	-	23'605	-	
3510	Einzugsprovision des Kantons	94'566	-	98'000	-	98'016	-	
4000	Einkommens- und Vermögenssteuern	-	6'992'141	-	7'547'600	-	7'396'521	vgl. Erläuterungen Seiten 4 und 5
4010	Ertrags- und Kapitalsteuern	-	6'073'975	-	6'095'400	-	6'793'014	
4030	Sondersteuern	-	479'705	-	350'000	-	412'439	
4230	Verzugszinsen	-	23'103	-	-	-	-1'874	
770	Abschreibungen	936'025	-	838'500	-	848'432	-	
3310	Ordentliche Abschreibungen	612'416	-	559'000	-	565'616	-	vgl. Erläuterungen Seite 34
3320	Zusätzliche Abschreibungen	323'609	-	279'500	-	282'816	-	
Total Aufwand		13'871'299		14'794'300		13'856'959		
Total Ertrag			15'175'653		15'550'300		17'638'988	
790	Überschuss laufende Rechnung							
3990	Ertragsüberschuss laufende Rechnung	1'304'354		756'000		3'782'029		
4990	Aufwandüberschuss laufende Rechnung							
TOTAL		15'175'653	15'175'653	15'550'300	15'550'300	17'638'988	17'638'988	

Erläuterungen zur Jahresrechnung 2018

Budgetunterschreitungen bei den Aufwänden...

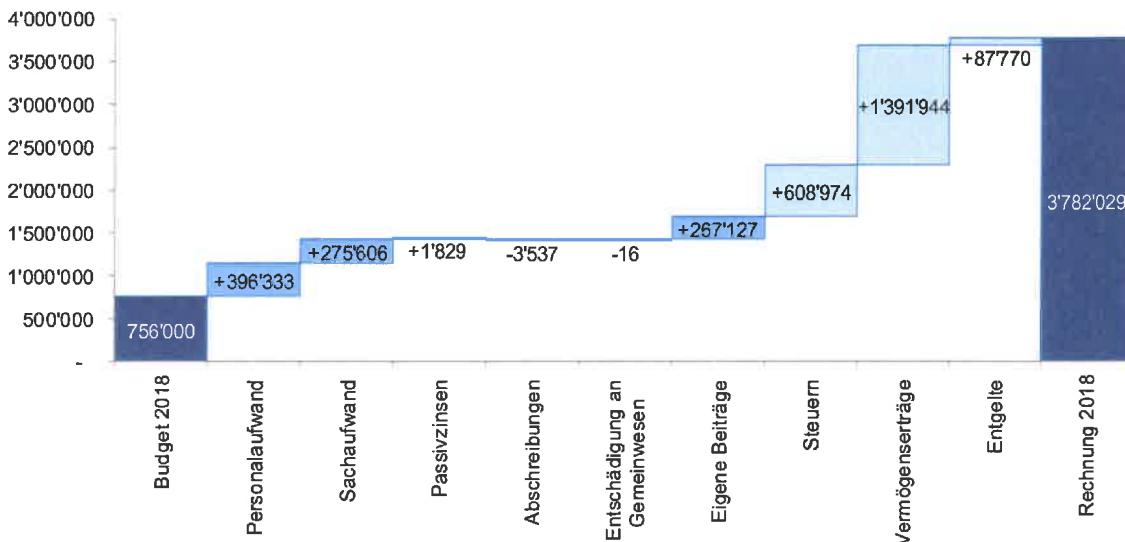
Auf der Aufwandseite wurde das Budget um CHF 937'341 unterschritten, wozu praktisch alle Aufwandspositionen beigetragen haben. Detaillierte Informationen diesbezüglich entnehmen Sie bitte der tabellarischen Aufstellung auf Seite 31.

... sowie höher als ursprünglich geplante Steuereinnahmen und ein Buchgewinn aufgrund von Neubewertungen von Liegenschaften im Finanzvermögen tragen zum positiven Ergebnis bei.

Den Minderausgaben auf der Aufwandseite stehen Mehrerträge in der Höhe von CHF 2'088'688 gegenüber. Hierzu haben nebst den höher als ursprünglich geplanten Steuereinnahmen (+ CHF 608'974) insbesondere auch der Buchgewinn aufgrund von Neubewertungen von Liegenschaften im Finanzvermögen beigetragen (+ CHF 1'430'000). Detaillierte Informationen diesbezüglich können der tabellarischen Aufstellung auf Seite 32 und zusätzlich den Seiten 4 und 5 entnommen werden.

in CHF

Budgetierter Ertragsüberschuss 2018		756'000
Personalaufwand	-396'333	
Sachaufwand	-275'606	
Passivzinsen	-1'829	
Abschreibungen	+3'537	
Entschädigung an Gemeinwesen	+16	
Eigene Beiträge	-267'127	
Total Minderaufwand		937'341
Steuern	+608'974	
Vermögenserträge	+1'391'944	
Entgelte	+87'770	
Total Mehrertrag		2'088'688
Ertragsüberschuss 2018		3'782'029



Nachfolgend finden Sie Zusatzinformationen zur Erfolgsrechnung 2018. Weitere Kurzkomentare entnehmen Sie bitte auch der Rechnung nach Funktionen (Seiten 18 – 25) oder, sofern die Bilanz betroffen ist, dem Anhang (Seiten 35 – 39).

Kirchenrat

102.3000/3100/3170/3180 Ergänzungswahl

vom 25. November 2018

in CHF

	2018	2018 Budget
Ausschreibung	1'077	
Druck und Material Wahlzettel	10'070	
Porto	16'529	
Entschädigungen Wahlhelfer	2'760	
Diverse Spesen	432	
	30'868	-

Bezirke

170.3650 Beiträge

Das Reglement über die Aufgabenteilung zwischen Kirchgemeinde und Bezirk vom 21. März 2005 regelt auch die finanziellen Angelegenheiten zwischen Kanton und den Bezirken. Die Bezirke erhalten für die Deckung ihrer Ausgaben von der Reformierten Kirche Kanton Zug einen jährlichen Pauschalbetrag von CHF 29'476 anfangs Jahr sowie zusätzlich einen Beitrag pro Mitglied (Stand per 31. Dezember) von CHF 12.30 im August. Der Bezirk Zug Menzingen Walchwil erhält zudem einen Hauptortzuschlag von CHF 10'000. Ist das Vereinsvermögen höher als der Sockelbeitrag, wird der übersteigende Betrag bei der Auszahlung pro Mitglied in Abzug gebracht.

in CHF

	Anzahl Mitglieder per 31.12.2017	Vermögen	1. Rate 2018	2. Rate 2017	Abzug 2. Rate 2018 net	Total 2018	
Zug Menzingen Walchwil	5'110	30'455	39'476	62'853	-	62'853	102'329
Ägeri	2'076	14'216	29'476	25'535	-	25'535	55'011
Baar Neuheim	3'309	18'421	29'476	40'701	-	40'701	70'177
Cham	2'380	23'271	29'476	29'274	-	29'274	58'750
Hünenberg	1'500	23'276	29'476	18'450	-	18'450	47'926
Rotkreuz	1'472	31'403	29'476	18'106	-1'927	16'179	45'655
Steinhausen	1'542	34'976	29'476	18'967	-5'500	13'467	42'943
	17'389	176'016	216'332	213'885	-7'427	206'458	422'790

Die im Berichtsjahr ausbezahlten Zusatzbeiträge in Höhe von CHF 4'000 pro Bezirk und der Jubiläumsbeitrag zugunsten des Bezirks Steinhausen (CHF 2'500) wurden ebenfalls diesem Konto belastet. Der ordentliche Beitrag für die CityKircheZug (CHF 30'000) ist neu unter 175.3650 zu finden.

Pfarrämter

210.4360 Rückerstattungen

in CHF

		2017	2018	2018 Budget
Psychiatrieseelsorge	Psychiatrische Klinik Oberwil, Anteil Schwyz	10'814	8'783	11'000
Gefängnisseelsorge	Bostadel	10'232	8'121	8'000
Meierskappel	Evangelisch-reformierte Kirchgemeinde Meggen-Adligenswil-Udligenswil, Seelsorge Meierskappel	30'000	30'000	30'000
		51'046	46'904	49'000

Gottesdienste

220.3130 Kirchliche Feiern

in CHF

	2017	2018	2018 Budget
Kirchliche Feiern	17'668	21'318	25'500
Musik im Gottesdienst	21'845	22'940	25'000
wovon ordentliche Beiträge	14'845	14'600	17'000
wovon Zusatzbeitrag Kirchenchöre	-	6'000	5'000
wovon Zusatzbeitrag Orgelnacht Hünenberg	-	2'340	3'000
wovon Zusatzbeitrag Kirchenmusik zum Reformationsjubiläum	7'000	-	-
	39'513	44'258	50'500

Der Budgetposten „Musik im Gottesdienst“, ein Beitrag an die Kirchenmusik der Bezirke, basiert auf dem Kirchenratsbeschluss vom 28. August 2007. Mit dem Beitrag, höchstens CHF 3'000 für den Bezirk Zug Menzingen Walchwil und je CHF 2'000 für die anderen Bezirke, kann auf Antrag spezielle Musik im Gottesdienst finanziert werden, die den Rahmen des jeweiligen Bezirksbudgets übersteigen würde.

Religionsunterricht

250.4360 Rückerstattungen

in CHF

	2017	2018	2018 Budget
Schule Talentia Zug	20'239	19'513	9'000
Katholische Kirchgemeinde Steinhausen	10'000	10'000	10'000
Katholische Kirchgemeinde Meierskappel	6'603	6'726	8'000
Katholische Kirchgemeinde Baar	-	3'546	-
Solidaritätsbeiträge	3'150	300	-
Katholische Kirchgemeinde Neuheim	4'115	-	-
	44'108	40'085	27'000

Beiträge und Projekte

280.3650.18 Seelsorge Bundesasylunterkunft Gubel Menzingen

bis Ende April 2018

in CHF

	2015 bis 2018	2018	2018 Budget
Vergütungen inkl. Sozialversicherungsbeiträge	263'492	26'212	
Weiterbildungskosten	13'648		
Spesensvergütungen Seelsorge Team	2'687	878	
Kleinanschaffungen	7'237	1'672	
Abschiedsfeier	534	534	
	287'598	29'296	
Beitrag Vereinigung der Kath. KG des Kantons Zug (VKKZ)	112'723	6'194	
	174'875	23'101	50'000

Liegenschaften

620-680.3140 Baulicher Unterhalt und Renovationen

in CHF

			2018 Budget	2018	Differenz
Bezirk Ägeri	620	Kirche und KGH	8'500	1'759	-6'741
	621	Pfarrbüro Unterägeri	-	44'183	44'183
	625	Pfarrhaus Unterägeri	81'500	18'722	-62'778
		wovon Renovationsarbeiten	80'000	16'799	-63'201
		wovon Allg. Unterhalt	1'500	1'923	423
626	Pfarrhaus Oberägeri	1'500	682	-818	
Bezirk Baar Neuheim	630	Kirche und KGH	25'700	11'106	-14'594
		wovon Äussere Malerarbeiten an Fassaden KGH	18'000	5'368	-12'632
		wovon Allg. Unterhalt	7'700	5'738	-1'962
	635	Sigristenhaus Baar	1'500	324	-1'176
	636	Pfarrhaus Haldenstrasse Baar	1'500	662	-838
637	Pfarrwohnung Schutzengel Baar	9'000	10'008	1'008	
Bezirk Cham	640	Kirche und KGH	39'000	32'848	-6'152
		wovon Rissreparierung Südfassade	15'000	-	-15'000
		wovon Sanierung Grenzmauer	15'000	25'708	10'708
		wovon Allg. Unterhalt	9'000	7'140	-1'860
	645	Pfarrhaus Sinslerstrasse	1'500	3'260	1'760
	646	Wohnung Sinslerstrasse	600	298	-302
	647	Pfarrbüro Sinslerstrasse	4'300	232	-4'068
	648	Pfarrhaus Tormattstrasse	-	-	-
Bezirk Hünenberg	650	Kirchgemeindezentrum	8'500	6'446	-2'054
	651	Pfarrhaus Heinrichstrasse	4'400	3'291	-1'109
Bezirk Rotkreuz	655	Kirche und KGH	6'500	459	-6'041
	656	Pfarrwohnung Kirchenstrasse	500	-	-500
	657	Pfarrbüro Kirchenstrasse	-	-	-
	658	Pfarrwohnung Suurstoffi	-	-	-
Bezirk Steinhausen	660	KBZ Chitematt	104'700	108'614	3'914
		wovon Betriebsbeitrag	84'200	66'314	-17'886
		wovon Bezug neues Pfarrbüro	-	40'442	40'442
		wovon Farbglasfenster Kirche	20'000	1'700	-18'300
		wovon Allg. Unterhalt	500	158	-342
	665	Pfarrhaus Keltenweg	-	2'859	2'859
Bezirk Zug Menzingen Walchwil	670	Kirchen Zug, Menzingen, Walchwil	29'000	3'773	-25'227
		wovon Sanierung Beleuchtung Kirche Zug	20'000	-	-20'000
		wovon Differenz zu Abgrenzung Restarbeiten Renovation Chileli Menzingen	-	3'281	3'281
		wovon Allg. Unterhalt	9'000	492	-8'508
	671	MFH Lüssiweg Zug	9'000	11'250	2'250
	672	Wohnung und Land im Baurecht Guggiweg Zug	3'000	184	-2'816
	673	Pfarrbüro Menzingen	-	128	128
	674	Pfarrwohnung Menzingen	-	212	212
	675	Pfarrhaus Hofstrasse Zug	-	5'832	5'832
		wovon Auftrennung Schmutz- und Meteorwasserleitung	-	5'455	5'455
		wovon Allg. Unterhalt	-	377	377
	676	REFH Mühlestrasse Edlibach	-	-	-
	677	Pfarrwohnung Feldpark Zug	-	-	-
	678	Pfarrwohnung Walchwil	-	-	-
	679	KiZ Zug, Flächen und Wohnungen drittvermietet	5'600	5'341	-259
	680	KiZ Zug, Flächen eigengenutzt	53'900	61'196	7'296
wovon Gestaltung Aufenthaltsbereich Vorplatz		20'000	39'048	19'048	
wovon Veloparkierung		20'000	-	-20'000	
wovon Allg. Unterhalt		13'900	13'224	-676	
wovon Differenz zu Abgrenzung Abschluss Störung Grundwasserwärmenutzung		-	4'424	4'424	
wovon Differenz zu Abgrenzung Wasserschaden Flachdach, Ereignisdatum: 02.01.2015		-	4'500	4'500	
681	Pfarrbüro Zug West	-	-	-	
			399'700	333'669	-66'031

Liegenschaften

620-680.3150 Unterhalt Mobilien, Maschinen und EDV

in CHF

			2018 Budget	2018	Differenz
Bezirk Ägeri	620	Kirche und KGH	11'300	9'619	-1'681
	621	Pfarrbüro Unterägeri	-	4	4
	625	Pfarrhaus Unterägeri	800	1'677	877
	626	Pfarrhaus Oberägeri	800	2'356	1'556
Bezirk Baar Neuheim	630	Kirche und KGH	12'500	11'820	-680
	635	Sigristenhaus Baar	800	1'641	841
	636	Pfarrhaus Haldenstrasse Baar	800	309	-491
	637	Pfarrwohnung Schutzengel Baar wovon ausserordentliche Reparaturen	800 -	6'667 6'143	5'867 6'143
Bezirk Cham	640	Kirche und KGH wovon ausserordentliche Reparaturen	10'000 -	15'704 6'778	5'704 6'778
	645	Pfarrhaus Sinslerstrasse	800	1'042	242
	646	Wohnung Sinslerstrasse	500	182	-318
	647	Pfarrbüro Sinslerstrasse	500	-	-500
	648	Pfarrhaus Tormattstrasse	-	-	-
Bezirk Hünenberg	650	Kirchgemeindezentrum	10'300	9'582	-718
	651	Pfarrhaus Heinrichstrasse	800	789	-11
Bezirk Rotkreuz	655	Kirche und KGH	6'500	4'637	-1'863
	656	Pfarrwohnung Kirchenstrasse	500	-	-500
	657	Pfarrbüro Kirchenstrasse	500	-	-500
	658	Pfarrwohnung Suurstoffi	500	631	131
Bezirk Steinhausen	660	KBZ Chiematt	3'500	1'198	-2'302
	665	Pfarrhaus Keltweg	800	-	-800
Bezirk Zug Menzingen Walchwil	670	Kirchen Zug, Menzingen, Walchwil	22'000	17'229	-4'771
	671	MFH Lüssiweg Zug	6'000	7'194	1'194
	672	Wohnung und Land im Baurecht Guggiweg Zug	-	-	-
	673	Pfarrbüro Menzingen	-	320	320
	674	Pfarrwohnung Menzingen	-	1'246	1'246
	675	Pfarrhaus Hofstrasse Zug	800	580	-220
	676	REFH Mühlestrasse Edlibach	800	735	-65
	677	Pfarrwohnung Feldpark Zug	-	-	-
	678	Pfarrwohnung Walchwil	-	-	-
	679	KiZ Zug, Flächen und Wohnungen drittvermietet	6'000	6'711	711
	680	KiZ Zug, Flächen eigengenutzt wovon ausserordentliche Reparaturen	77'000 -	103'128 29'528	26'128 29'528
681	Pfarrbüro Zug West	-	-	-	
			175'600	205'002	29'402

Erfolgsrechnung 2018
(nach Arten)

		Rechnung 2017		Abweichung	Budget 2018		Rechnung 2018		Abweichung	
		Aufwand	Ertrag	Rg.17/Rg.18	Aufwand	Ertrag	Aufwand	Ertrag	Budget 18	
				in %					in CHF	in %
3	A U F W A N D	13'871'299		-0.1	14'794'300		13'856'959		-937'341	-6.3
30	PERSONALAUFWAND	9'010'799		0.0	9'408'900		9'012'567		-396'333	-4.2
3000	Behörden und Kommissionen	555'768		-1.8	653'100		545'855		-107'245	-16.4
3010	Gehälter Personal	6'688'113		-0.2	6'816'200		6'677'001		-139'199	-2.0
3020-3055	Anteil Sozialleistungen	1'558'982		-1.0	1'609'100		1'543'425		-65'675	-4.1
3060	Fort- und Weiterbildung	115'316		21.3	227'900		139'884		-88'016	-38.6
3070	Rentenleistungen	9'034		254.2	22'500		31'997		9'497	42.2
3090	Übriger Personalaufwand	83'586		-11.0	80'100		74'407		-5'693	-7.1
31	SACHAUFWAND	1'994'212		3.5	2'339'200		2'063'595		-275'606	-11.8
3100	Büro-, Schulmaterialien und Drucksachen	259'201		9.4	299'000		283'556		-15'444	-5.2
3110	Anschaffung Mobiliar, Maschinen und EDV	118'763		-1.7	147'600		116'698		-30'902	-20.9
3120	Heizkosten, Wasser und Stromverbrauch	231'045		12.1	245'000		259'026		14'026	5.7
3130	Verbrauchsmaterialien	54'638		9.3	67'000		59'702		-7'298	-10.9
3140	Baulicher Unterhalt und Renovationen	419'072		-20.4	399'700		333'669		-66'031	-16.5
3141	Umgebungsarbeiten	71'586		18.6	99'800		84'898		-14'902	-14.9
3150	Unterhalt Mobilien, Maschinen und EDV	316'961		11.1	347'900		352'082		4'182	1.2
3160	Mieten, Pachten und Benützungskosten	169'381		10.0	196'400		186'393		-10'008	-5.1
3170	Spesen	84'588		-21.0	91'000		66'812		-24'188	-26.6
3180	Telefon und Porto	124'544		10.5	142'900		137'661		-5'239	-3.7
3181	Honorare	6'281		341.3	88'000		27'718		-60'282	-68.5
3182	Sachversicherungen	92'182		1.4	93'800		93'472		-328	-0.3
3190	Übriger Aufwand	45'970		34.7	121'100		61'909		-59'191	-48.9
32	PASSIVZINSEN	131'045		-24.6	100'700		98'871		-1'829	-1.8
3210	Kurzfristige Schulden	-			500		-		-500	-100.0
3220	Mittel- und langfristige Schulden	131'015		-24.5	100'200		98'871		-1'329	-1.3
3290	Übrige (Steuerskonti etc.)	30		-100.0	-		-		0	
33	ABSCHREIBUNGEN	957'725		-8.9	868'500		872'037		3'537	0.4
3300	Uneinbringliche Steuern	21'700		8.8	30'000		23'605		-6'395	-21.3
3301	Steuererlasse	-			-		-		0	
3310	Verwaltungsvermögen (ordentliche Abschreibungen)	612'416		-7.6	559'000		565'616		6'616	1.2
3320	Verwaltungsvermögen (zusätzliche Abschreibungen)	323'609		-12.6	279'500		282'816		3'316	1.2
35	ENTSCHÄDIGUNGEN AN GEMEINWESEN	94'566		3.6	98'000		98'016		16	0.0
3510	Kanton	94'566		3.6	98'000		98'016		16	0.0
36	EIGENE BEITRÄGE	1'682'952		1.7	1'979'000		1'711'873		-267'127	-13.5
3650	Beiträge und Projekte	1'682'952		1.7	1'977'500		1'711'873		-265'627	-13.4
3651	Anlässe	-			1'500		-		-1'500	-100.0

Erfolgsrechnung 2018
(nach Arten)

	Rechnung 2017		Abweichung	Budget 2018		Rechnung 2018		Abweichung	
	Aufwand	Ertrag	Rg.17/Rg.18 in %	Aufwand	Ertrag	Aufwand	Ertrag	Budget 18 in CHF	Budget 18 in %
4	ERTRAG								
		15'175'653	16.2		15'550'300		17'638'988	2'088'688	13.4
40	STEUERN								
4000	Einkommens- und Vermögenssteuern	6'992'141	5.8	7'547'600	7'396'521	608'974	-151'080	-2.0	
4010	Ertrags- und Kapitalsteuern	6'073'975	11.8	6'095'400	6'793'014	697'614	11.4		
4030	Sondersteuern	479'705	-14.0	350'000	412'439	62'439	17.8		
42	VERMÖGENSERTRÄGE								
4200	Banken	1	25.0	-	1	1	1		
4210	Kurzfristige Anlagen	-		-	-	0	0		
4220	Wertschriftenertrag	-		-	-	0	0		
4230	Liegenschaftserträge	1'093'264	-4.5	1'079'800	1'043'617	-36'183	-3.4		
4230	Verzugszinsen	23'103	-109.1	-	-1'874	-1'874			
4240	Wertberichtigungen auf Liegenschaften im Finanzvermögen	-		-	1'430'000	1'430'000			
43	ENTGELTE								
4360	Rückerstattungen	513'465	10.1	477'500	565'270	87'770	18.4		
4390	Übrige Entgelte	513'388	10.1	477'500	565'233	87'733	18.4		
		77	-52.2	-	37	37			
48	ENTNAHMEN AUS SPEZIALFINANZIERUNGEN								
4800	Entnahmen aus Spezialfinanzierungen	-		-	-	0	0		
	Total Aufwand	13'871'299		14'794'300		13'856'959	-937'341	-6.3	
	Total Ertrag	15'175'653		15'550'300		17'638'988	2'088'688	13.4	
	Aufwand- (-) / Ertragsüberschuss	1'304'354		756'000		3'782'029			

Investitionsrechnung 2018

in CHF

		Rechnung 2017		Rechnung 2018		Budget 2018	
		Ausgaben	Einnahmen	Ausgaben	Einnahmen	Ausgaben	Einnahmen
6*	Bauwesen	173'946	-	-	-	-	-
670 / 680	Bezirk Zug Menzingen Walchwil	173'946	-	-	-	-	-
5030.06	Chileli Menzingen / Sanierung Eingang und Vorplatz, Heizungsumbau	173'946					
Total Investitionsausgaben		173'946		-		-	
Total Investitionseinnahmen			-		-		-
Nettoinvestitionen		173'946		-		-	

Im Berichtsjahr 2018 wurden keine Investitionen in Positionen des Verwaltungsvermögens getätigt.

Liegenschaftskäufe und -verkäufe

Ebenso wurden im Berichtsjahr 2018 weder Liegenschaften zugekauft noch verkauft.

Abschreibungstabelle 2018

	Buchwert 01.01.2018	WB Schätzung Investitionen	Buchwert nach WB / Invest	ordentliche Abschreibungen	zusätzliche Abschreibungen	zusätzliche gem. Budget	Total zusätzliche Abschreibungen	Buchwerte per 31.12.2018
Anlagen								
Anteilschein Magliaso	1							1
	1	0						1
1 Liegenschaften (verwertbare)								
Kirchenzentrum Zug	11'714'000		11'714'000					11'714'000
Parterrewohnung Guggiweg 18	550'000	525'000	1'075'000					1'075'000
MFH Lüssiweg 8, Zug	3'925'000		3'925'000					3'925'000
StWe Sinslerstrasse 27, Cham	1'330'000		1'330'000					1'330'000
REFH Mühlestrasse 41c, Edlibach	1'185'000		1'185'000					1'185'000
Land im Baurecht, Guggiweg 18 Zug	1'110'000	905'000	2'015'000					2'015'000
	19'814'000	1'430'000	21'244'000					21'244'000
2 Verwaltungsvermögen <i>(Kirchen / KG-Häuser / Pfarrhäuser)</i>								
Kirche Zug	506'530		506'530	25'327	12'664		12'664	468'539
Kirche Walchwil	213'691		213'691	10'685	5'343		5'343	197'663
Kirche Hünenberg	427'384		427'384	21'370	10'685		10'685	395'329
Kirche Baar	94'974		94'974	4'749	2'375		2'375	87'850
Kirche Cham	332'408		332'408	16'621	8'311		8'311	307'476
Kirche Rotkreuz	134'545		134'545	6'728	3'364		3'364	124'453
Kirche Ägeri	158'289		158'289	7'915	3'958		3'958	146'416
Kirchgemeindehaus Zug	1		1	0	0		0	1
Kirche Menzingen	143'505		143'505	7'176	3'588		3'588	132'741
Kirchgemeindehaus Baar	269'093		269'093	13'455	6'728		6'728	248'910
Sigristenhaus Leihgasse, Baar	367'629		367'629	18'382	9'191		9'191	340'056
Pfarrhaus Haldenstrasse 8, Baar	142'460		142'460	7'123	3'562		3'562	131'775
Kirchgemeindehaus Ägeri	126'632		126'632	6'332	3'166		3'166	117'134
KBZ Chiematt Steinhausen	142'460		142'460	7'123	3'562		3'562	131'775
Pfarrhaus, Hofstrasse 16, Zug	301'180		301'180	15'059	7'530		7'530	278'591
Pfarrhaus Keltengeweg 34, Steinhausen	1'069'530		1'069'530	53'477	26'739		26'739	989'314
Pfarrhaus Sinslerstr. 21, Cham	512'519		512'519	25'626	12'813		12'813	474'080
Pfarrhaus Seematt 10, U'ägeri	165'990		165'990	8'300	4'150		4'150	153'540
Pfarrhaus Heinrichstr. 13, Hünenberg	1'689'859		1'689'859	84'493	42'247		42'247	1'563'119
Pfarrhaus Hauptstr. 62, Oberägeri	1'035'168		1'035'168	51'759	25'880		25'880	957'529
Pfarrhaus Schutzengelstr. 38, Baar	876'160		876'160	43'808	21'904		21'904	810'448
3 1/2-Zimmer Büro Menzingen	612'288		612'288	30'615	15'308		15'308	566'365
5 1/2-Zimmer Wohnung Menzingen	867'572		867'572	43'379	21'690		21'690	802'503
5 1/2-Zimmer Wohnung Feldpark, Zug	1'122'274		1'122'274	56'114	28'058		28'058	1'038'102
	11'312'141	0	11'312'139	565'616	282'816	0	282'816	10'463'709
3 Mobilien								
Orgeln Kirchen (insgesamt 9)	9	0	9	0	0	0	0	9
Total Finanzvermögen	19'814'001	1'430'000	21'244'001	0	0	0	0	21'244'000
Total Verwaltungsvermögen	11'312'150	0	11'312'150	565'616	282'816	0	282'816	10'463'718
Total	31'126'151	1'430'000	32'556'151	565'616	282'816	0	282'816	31'707'718

Abschreibungen auf Positionen in Verwaltungsvermögen

Der anzuwendende Abschreibungssatz beträgt 5% plus zusätzliche 2,5% entsprechend dem Beschluss des GKGR vom 28. November 2005. Auf den Neuinvestitionen werden die Abschreibungen mit einem Satz von 10% auf dem Investitionsbetrag gerechnet. § 53.2 des revidierten Finanzhaushaltsgesetzes, welches am 01. Januar 2018 in Kraft trat, gewährt für die Anwendung der Abschreibungssätze gemäss § 14.3a eine Übergangsfrist von drei Jahren nach Inkrafttreten des Gesetzes.

Anhang zur Jahresrechnung 2018

Der Anhang enthält folgende Informationen:

- a) angewendetes Regelwerk der Rechnungslegung und Begründungen zu den Abweichungen
- b) Rechnungslegungsgrundsätze einschliesslich der wesentlichen Grundsätze zur Bilanzierung und Bewertung
- c) Eigenkapitalnachweis
- d) Rückstellungsspiegel
- e) Beteiligungsspiegel
- f) Gewährleistungsspiegel
- g) Anlagespiegel
- h) zusätzliche Angaben, die für die Beurteilung der Vermögens-, Finanz- und Ertragslage, der Verpflichtungen und der finanziellen Risiken von Bedeutung sind
- i) Erläuterungen der wesentlichen Bilanz- und Erfolgsrechnungspositionen
- j) Informationen zum Status und zur Abrechnung von Verpflichtungskrediten

a) angewendetes Regelwerk der Rechnungslegung und Begründungen zu den Abweichungen

Per 1. Januar 2018 trat für die Gemeinden des Kantons Zug das für die Erstellung dieser Verwaltungsrechnung gültige Finanzhaushaltsgesetz (FHG) sowie die zugehörige Finanzhaushaltsverordnung (FHV) in Kraft. Sowohl dem Gesetz als auch der Verordnung wurde vollumfänglich Rechnung getragen unter Einbezug der in § 53.2 und § 53.3 aufgeführten Übergangsbestimmungen:

„² Für die Anwendung der Abschreibungssätze gemäss § 14 Abs. 3a und die Erstellung der Anlagenbuchhaltung gemäss § 14 Abs. 3b gilt eine Übergangsfrist von drei Jahren nach Inkrafttreten des Gesetzes.“

„³ Den Bürger- und Kirchgemeinden wird für die Umstellung der Rechnungslegung auf das Harmonisierte Rechnungslegungsmodell für die Kantone und Gemeinden (HRM2) eine Übergangsfrist von drei Jahren nach Inkrafttreten des Gesetzes gewährt.“

b) Rechnungslegungsgrundsätze einschliesslich der wesentlichen Grundsätze zur Bilanzierung und Bewertung

10 Finanzvermögen

Das Finanzvermögen besteht aus jenen Vermögenswerten, die ohne Beeinträchtigung der öffentlichen Aufgabenerfüllung veräussert werden können. Das Finanzvermögen ist zum Verkehrswert bilanziert.

100 Flüssige Mittel

Die flüssigen Mittel umfassen Kassenbestände sowie Sichtguthaben bei Banken und PostFinance. Sie werden zum Verkehrswert bewertet, was dem Nominalwert entspricht.

101 Forderungen

Die Forderungen beinhalten nebst den Debitorenforderungen aus der laufenden Tätigkeit auch Steuerguthaben gegenüber der kantonalen Steuerverwaltung.

102 Finanzanlagen

Die Finanzanlagen umfassen Anteilsscheine und diejenigen Liegenschaften, die ohne Beeinträchtigung der öffentlichen Aufgabenerfüllung veräussert werden können und entsprechend den Finanzvermögen zugeteilt sind.

1021 Anteilscheine

Die Reformierte Kirche zeichnete am 10. Juli 1989 einen Anteilschein über CHF 5'000 der Genossenschaft Evangelisches Zentrum für Ferien und Bildung in Magliaso. Dieser wurde im Berichtsjahr 2014 im Sinne der Werthaltigkeit auf einen „Pro-Memoria Franken“ abgeschrieben.

1023 Liegenschaften (verwertbare)

in CHF

			Buchwert 31.12.2018	Baujahr	Schätzung
Zug	Parterrewohnung Guggiweg 18	1023.07	1'075'000	2004	2018
	Land im Baurecht, Guggiweg 18	1023.13	2'015'000	-	2018
	MFH Lüsiweg 8	1023.09	3'925'000	1997	2015
	Kirchenzentrum Zug	1023.03	11'714'000	2012	2013
Menzingen	REFH Mühlestr. 41c. Edlibach	1023.12	1'185'000	2000	2010
Cham	StWe Sinslerstr. 27	1023.11	1'330'000	2001	2011
			21'244'000		

103 Aktive Rechnungsabgrenzungen

Diese Position umfasst die aus den sachlichen und zeitlichen Abgrenzungen der einzelnen Aufwand- und Ertragspositionen resultierenden Aktivposten.

11 Verwaltungsvermögen

Das Verwaltungsvermögen umfasst jene Vermögenswerte, die unmittelbar für die öffentliche Aufgabenerfüllung bestimmt sind. Die Positionen des Verwaltungsvermögens werden zu Anschaffungs- oder Erstellungswerten abzüglich der kumulierten Abschreibungen bilanziert (FHG § 13.4). Vergleichen Sie hierzu bitte auch die Abschreibungstabelle auf Seite 34.

in CHF

			Buchwert 31.12.2018	Baujahr
Zug	Kirche Alpenstrasse	1143.01	468'539	1905
	KiZ Bundesstrasse 15	1143.08	1	2012
	Pfarrhaus Hofstrasse 16	1143.17	278'591	1952
	Pfarrwohnung Feldpark 27	1143.26	1'038'102	2015
Menzingen	Kirche Holzhäuserstrasse	1143.09	132'741	1966 / 2017
	Pfarrwohnung Neudorfstrasse 27	1143.25	802'503	2010
	Pfarrbüro Neudorfstrasse 27	1143.24	566'365	2010
Walchwil	Kirche Secki	1143.02	197'663	1964 / 2000
Ägeri	Kirche Seestrasse	1143.07	146'416	1938
	KGH Seestrasse 71	1143.13	117'134	1982
	Pfarrhaus Seematt 10, Unterägeri	1143.20	153'540	1979
	Pfarrhaus Hauptstr. 62, Oberägeri	1143.22	957'529	1958
Baar	Kirche Leihgasse	1143.04	87'850	1867
	KGH Haldenstrasse 6a	1143.10	248'910	1984
	Sigristenhaus Haldenstrasse 6	1143.11	340'056	1838 / 1991
	Pfarrhaus Haldenstrasse 8	1143.12	131'775	1964
	Pfarrwohnung Schutzengelstrasse 38	1143.23	810'448	1991
Cham	Kirche Sinslerstrasse	1143.05	307'476	1916
	Pfarrhaus Sinslerstrasse 21	1143.19	474'080	1917
Hünenberg	Kirche und KiZ Zentrumstrasse 8	1143.03	395'329	1996
	Pfarrhaus Heinrichstrasse 13	1143.21	1'563'119	1975
Rotkreuz	Kirche und KGH Kirchstrasse	1143.06	124'453	1969
Steinhausen	KBZ Chiematt Zentrum	1143.16	131'775	1981
	Pfarrhaus Kellenweg 34	1143.18	989'314	1958
			10'463'709	
	Orgeln Kirchen	1146.01-09	9	9

20 Fremdkapital

200 Laufende Verpflichtungen

Diese Position beinhaltet alle Verbindlichkeiten, die kurzfristig fällig sind oder fällig werden könnten. Die Bewertung der Verbindlichkeiten erfolgt zum Nominalwert.

202 Mittel- und langfristige Schulden

Die mittel- und langfristigen Schulden bestehen aus Festvorschüssen von Banken und PostFinance zur Finanzierung des Finanz- und Verwaltungsvermögens, wobei es sich hierbei ausschliesslich um die Finanzierung von Liegenschaften handelt. Die Bewertung der Festvorschüsse erfolgt zum Nominalwert.

in CHF

				Bestand			Bestand
		Abschluss	Fälligkeit	01.01.2018	Zunahme	Abnahme	31.12.2018
FV	Zuger Kantonalbank	0.76%	26.11.2015	25.11.2018	2'000'000	-2'000'000	-
FV	Zuger Kantonalbank	0.61%	26.11.2018	25.05.2019	-	1'000'000	1'000'000
FV	Zuger Kantonalbank	0.60%	16.01.2017	16.01.2020	4'500'000		4'500'000
FV	Credit Suisse	0.60%	22.11.2017	22.02.2018	500'000	-500'000	-
FV	Credit Suisse	1.21%	21.03.2013	21.03.2018	3'000'000	-3'000'000	-
FV	Credit Suisse	0.60%	21.03.2018	21.06.2018	-	3'000'000	-3'000'000
FV	Credit Suisse	0.60%	21.06.2018	21.09.2018	-	2'000'000	-2'000'000
FV	Credit Suisse	0.60%	21.09.2018	21.03.2019	-	2'000'000	2'000'000
FV	Post Finance	0.35%	11.01.2016	11.01.2019	3'000'000		3'000'000
FV	Post Finance	1.39%	23.01.2013	23.01.2023	2'000'000		2'000'000
				15'000'000	8'000'000	-10'500'000	12'500'000

203 Fonds

Verbindlichkeiten gegenüber Fonds umfassen zweckgebundene Mittel, welche in separaten Fonds verwaltet und zweckgebunden eingesetzt werden.

in CHF

		Bestand			Bestand	
			01.01.2018	Zunahme	Abnahme	31.12.2018
	Fonds für Altersunterkünfte	2030.01	145'000			145'000
	Fonds für Soziale Bauten	2030.02	155'500			155'500
	Fonds Zuwendung für Kirche Cham	2030.06	40'000		-3'604	36'396
			340'500	-	-3'604	336'896

204 Rückstellungen

Rückstellungen werden für bestehende wesentliche Verpflichtungen, bei denen der Zeitpunkt der Erfüllung oder die Höhe des künftigen Mittelabflusses mit Unsicherheiten behaftet ist, gebildet. Per 31.12.2018 bestanden keine Rückstellungen.

205 Passive Rechnungsabgrenzungen

Diese Position umfasst die aus den sachlichen und zeitlichen Abgrenzungen der einzelnen Aufwand- und Ertragspositionen resultierenden Passivposten.

c) Eigenkapitalnachweis

In Übereinstimmung mit dem revidierten Finanzhaushaltgesetz erfolgten die beiden folgenden Anpassungen:

- Neugliederung Eigenkapital den Vorgaben von FHG § 7.2c folgend
- Umbuchung der per 31.12.2017 aufgelaufenen Wertberichtigungen auf Liegenschaften im Finanzvermögen (2391.05) in die Freie Gemeindereserve (2390.02) per 01.01.2018

in CHF

	Freies Eigenkapital	Gebundenes Eigenkapital	Ergebnis laufende Rechnung	Total Eigenkapital
01.01.2018	11'743'717	6'595'000	1'304'354	19'643'071
Umbuchung der per 31.12.2017 aufgelaufenen Wertberichtigungen auf Liegenschaften im Finanzvermögen in die Freie Gemeindereserve	4'595'000	-4'595'000		-
Spenden und Beiträge aus Ertragsüberschuss 2017 vgl. Auflistung Seite 46			-215'000	-215'000
Zuweisungen aus Ertragsüberschuss 2017 Freie Gemeindereserven	1'089'354		-1'089'354	-
Ertragsüberschuss laufende Rechnung 2018			3'782'029	3'782'029
31.12.2018	17'428'071	2'000'000	3'782'029	23'210'101

239	Eigenkapital	23'210'101	29	Eigenkapital	23'210'101
2390	Freies Eigenkapital	17'428'071	294	Finanzpolitische Reserve	6'383'607
2390.01	Steuerausgleichsreserve	1'611'556	2940	Finanzpolitische Reserve	6'383'607
2390.02	Freie Gemeindereserve	13'044'464	299	Bilanzüberschuss / -fehlbetrag	16'826'494
2390.03	Steuerreduktionsfonds	2'772'051	2990	Jahresergebnis	3'782'029
2391	Gebundenes Eigenkapital	2'000'000	2999	kumuliertes Ergebnis der Vorjahre	13'044'464
2391.03	Erneuerungs- und Unterhaltsreserven für Liegenschaften	2'000'000			
2392	Überschuss laufende Rechnung	3'782'029			

d) Rückstellungsspiegel

Per 31.12.2018 bestanden keine Rückstellungen.

e) Beteiligungsspiegel

in CHF

	Rechtsform	Gesellschaftskapital	Anzahl	Nominalwert	Beteiligungsquote	Buchwert 31.12.2018	Ausschüttung 2018
Evang. Zentrum für Ferien und Bildung in Magliaso	Genossenschaft	523'000	1	5'000	< 1%	1	-
						1	-

f) Gewährleistungsspiegel

Per 31.12.2018 bestanden weder Bürgschaftsverpflichtungen noch Garantieverpflichtungen oder Defizitgarantien und auch keine weiteren Eventualverpflichtungen oder Verbindlichkeiten gegenüber Vorsorgeeinrichtungen.

Gegenüber zwei ehemaligen Mitarbeitern, die vorzeitig in Pension gingen, bestanden per 31.12.2018 Verbindlichkeiten aus zugesprochenen Überbrückungsrenten in Höhe von CHF 64'477 (2019 bis 2020).

g) Anlagespiegel

In Übereinstimmung mit FHV § 2.1 sind die Kirchgemeinden von der Führung einer Anlagebuchhaltung und der Offenlegung des Anlagespiegels befreit.

h) zusätzliche Angaben, die für die Beurteilung der Vermögens-, Finanz- und Ertragslage, der Verpflichtungen und der finanziellen Risiken von Bedeutung sind

Leasingverbindlichkeiten

Per 31.12.2018 bestanden Verbindlichkeiten aus Leasingverträgen Kopierer in der Höhe von CHF 23'467 (2019 bis 2023).

Gesamtbetrag der zur Sicherung eigener Verpflichtungen verpfändeter oder abgetretenen Aktiven unter Eigentumsvorbehalt

Zur Sicherung eigener Verpflichtungen sind keine Aktiven verpfändet oder abgetreten und es gibt keine Aktiven unter Eigentumsvorbehalt.

Informationen zu Bilanzbereinigungen

Es wurden per 31.12.2018 keine Bilanzbereinigungen vorgenommen.

Änderungen von Bilanzierungs- und Bewertungsgrundsätzen und deren Auswirkung

Als wesentliche Änderungen zur bisherigen Fassung des FHG werden die Neubewertungen des Finanzvermögens über die Erfolgsrechnung (Konto 755.4240) und nicht mehr direkt im Eigenkapital erfasst. Vergleichen Sie hierzu bitte auch die Erläuterungen auf der vorangegangenen Seite zum Eigenkapitalnachweis.

Eventualforderungen

Per 31.12.2018 bestanden keine Eventualforderungen

Wesentliche Ereignisse nach dem Bilanzstichtag

Nach dem Bilanzstichtag sind keine wesentlichen Ereignisse zu verzeichnen, welche die Jahresrechnung 2018 und das Vermögen per 31.12.2018 massgeblich verändern.

i) Erläuterungen der wesentlichen Bilanz- und Erfolgsrechnungspositionen

Die entsprechenden Erläuterungen sind zu finden auf den Seiten 4, 5 und 26 bis 30 (Erfolgsrechnungspositionen) sowie den Seiten 36 bis 38 (Bilanzpositionen)

j) Informationen zum Status und zur Abrechnung von Verpflichtungskrediten

Per 31.12.2018 bestanden keine laufenden Verpflichtungskredite. Auch wurden im Berichtsjahr 2018 keine Verpflichtungskredite abgerechnet.

Beiträge und Projekte, OeME-Vergabungen 2018

in CHF

Beiträge und Projekte, Vergabungen	Rechnung 2017		Rechnung 2018	
Eigene Beiträge und Projekte	673'634	37%	637'046	32%
wovon Beiträge Kinder- und Jugend-Lager, Familien-Ferien, Senioren- und Gemeindereisen	164'472		168'591	
Bezirksbeiträge und Beitrag CityKircheZug	481'887	26%	483'290	25%
Beiträge und Projekte, Vergabungen zugunsten Dritter	665'531	37%	850'258	43%
	1'821'052		1'970'594	

in CHF

102.3190 Freier Kredit KR	Rechnung 2017		Rechnung 2018	
Ferdi Amsler, Beitrag Transport Kleiderspenden nach Rumänien	-		2'000	
Gesell. f. Schw. Kunstgeschichte, Beitrag Kunstführer "Die Reformierte Kirche Baar"	2'300		-	
GGZ, Unterstützung Weihnachtsanlass Podium 41	800		800	
HEKS, Nothilfe Bangladesch	10'000		-	
HEKS, Nothilfe Syrien	-		10'000	
HEKS, Soforthilfe Tsunami Sulawesi Indonesien	-		10'000	
HEKS, Soforthilfe Überschwemmungen Indonesien	-		10'000	
HEKS, Spende Hungersnot in Afrika, Südsudan	10'000		-	
Mission 21, Beitrag zu Notantrag nach Brand CEK-Büros in Kongo-Lunda	-		10'000	
Projektbeitrag "Frauen sind unschlagbar"	-		921	
ShelterBox Schweiz, Spende für die Opfer von Irma	5'000		-	
	28'100		43'721	

102.3650 Vergabungen KR	Rechnung 2017		Rechnung 2018	
Abraxas Zentralschw. Kinder- und Jugendliteraturfestival, Unterstützungsbeitrag	-		1'000	
AG neue religiöse Bewegungen, Unterstützungsbeitrag	1'500		-	
Andreas Haas Buchprojekt "Handauflegen mit Herz und Verstand", Projektbeitrag	-		1'500	
Casa Fidelio, Unterstützungsbeitrag	500		-	
Chor cantori contenti Zug, Beitrag Konzert zum Reformationsjubiläum	1'000		-	
eltern schule anders, Unterstützungsbeitrag Ausbildung Spielgruppenleiterin	-		1'390	
Filmprojekt "Hexenkinder", Projektbeitrag	-		2'000	
Frere Roger Cup, Unterstützungsbeitrag	500		-	
Herberge zur Heimat, Unterstützungsbeitrag	1'000		1'000	
IG Akkordeonfestival, Unterstützungsbeitrag Festival	500		500	
IG Gehörlose und Hörbehinderte, Projektbeitrag App Entwicklung	1'000		-	
Iras Cotis Projekt "Dialogue en Route", Projektbeitrag	-		1'000	
Jazz in Baar, Unterstützungsbeitrag	-		500	
Joanna Herzig Masterarbeit "Schulden und Gesundheit", Projektbeitrag	-		500	
Kidest Ledeta Le-Mariam, Unterstützungsbeitrag	-		1'000	
Kinderhilfe Bethlehem, Unterstützungsbeitrag	100		-	
Klang Mittenägeri, Beitrag 4. Ägeritaler Chorserenada	500		-	
Kulturadventskalender Baar, Unterstützungsbeitrag	500		500	
Linden Singers, Unterstützungsbeitrag	1'000		-	
Mission 21, Beitrag Nothilfe und Wiederaufbau in Kamerun	-		1'500	
Mondy Vocal Projekt "Déjà-vu", Projektbeitrag	-		1'000	
MUNTERwegs, Unterstützungsbeitrag	500		-	
Olivier Eisenmann, Internationale Zuger Orgeltage	1'000		1'000	
PankS Sylvia Michel Preis, Unterstützungsbeitrag	1'000		-	
Pro Pallium, Unterstützungsbeitrag	-		2'000	
Procap Schweiz, Unterstützungsbeitrag	1'000		1'000	
Reformierte Kirche Graubünden, Unterstützungsbeitrag Betreuung in Bondo	5'000		-	
Schw. Hilfe für Mutter und Kind, Unterstützung Kauf neues Dienstfahrzeug	-		2'000	
Schw. Katholischer Frauenbund, Unterstützungsbeitrag Genderbroschüre	2'000		-	
Schw. Pfarrfrauenvereinigung, Beitrag zur 91. Tagung in Ägeri	-		500	

Sozialwerke Pfarrer Ernst Sieber, Unterstützungsbeitrag	500	-
SRK Kantonalverband Zug, Rosenaktion der Freiwilligen des SRK	50	50
Stiftung Denk an mich, Unterstützungsbeitrag	200	-
Stiftung Liebfrauenhof, Unterstützungsbeitrag Frauenherberge	-	2'000
Taskforce Interkulturelle Konflikte, Unterstützungsbeitrag	1'000	1'000
TDS, Unterstützungsbeitrag	-	800
Verein "Ein Bett für Obdachlose" Baar, Unterstützungsbeitrag	-	2'000
Verein Christehüsli, Unterstützungsbeitrag	-	1'000
Verein Lilli, Unterstützungsbeitrag	800	800
Werner Alfred Selo Stiftung, Unterstützungsbeitrag	1'000	1'000
Winterhilfe Zug, Unterstützungsbeitrag	500	-
WissensWert Religionen religion.ch, Projektbeitrag	-	500
Zuger Kantonaler Frauenbund, Weihnachtsbriefkasten	2'000	2'000
ZwischeHalt Luzern, Unterstützungsbeitrag	2'000	2'000
	26'650	33'040

150.3650 Beiträge SEK und Organisationen	Rechnung 2017	Rechnung 2018
SEK- / HEKS-Beitrag	102'275	101'647
SEK Missionsbeitrag	43'279	43'279
Konkordatsbeitrag (inkl. Weiterbildungsbeitrag)	47'938	69'168
Beiträge an Institutionen	46'058	47'824
wovon CERT, Aupair-Zentrum "La Tana"	2'500	2'500
wovon Diakonatskonferenz	1'022	-
wovon KIKO	13'527	14'722
wovon Liturgie- und Gesangsbuchverein Zürich	2'594	2'808
wovon Reformierte Medien	19'416	21'104
wovon Relimedia	1'080	1'077
wovon Schweiz. Bibelgesellschaft	500	500
wovon wtb / werkstatt-theologie-bildung	5'419	5'113
	239'549	261'918

170.3650 Beiträge Bezirke	Rechnung 2017	Rechnung 2018
<i>vgl. Erläuterungen Seite 27</i>	481'887	453'290
	481'887	453'290

175.3650 Beitrag CityKircheZug	Rechnung 2017	Rechnung 2018
ordentlicher Beitrag	-	30'000
	-	30'000

180.3650 Beiträge und Projekte	Rechnung 2017	Rechnung 2018
Partnerkirchen	43'760	43'760
wovon Chiesa Evangelica CERT Lugano, Unterstützung RU Primarschulen im Kt. Tessin	10'000	10'000
wovon Leventina Fonds, Unterstützungsbeitrag	12'000	12'000
wovon Niederländisch Evangelische Kirche, Unterstützungsbeitrag	3'000	3'000
wovon Pastorationsfonds Locarno, Unterstützungsbeitrag	18'000	18'000
wovon Protestantische Solidarität Schweiz, Verwaltungskostenbeitrag	760	760
Reformationsjubiläum	57'625	361
Beiträge Projekte im Asylwesen und Obdachlosenprojekte	9'524	4'973
Projekt "Rendez-vous Bundesplatz 2017"	50'000	-
Beitrag Projekt der historischen Aufarbeitung der sozialen Fürsorge im Kanton Zug	-	20'000
	160'909	69'094

220.3650 Beiträge Gottesdienste	Rechnung 2017	Rechnung 2018
Förderbeitrag Gesellschaft Kirchenmusik Zug	3'000	3'000
Projekt Gründung Kirchenchor Cham	-	9'845
	3'000	12'845

250.3650 Beiträge Religionsunterricht	Rechnung 2017	Rechnung 2018
Kollegium St. Michael, Zug	5'000	5'000
plusbildung	-	500
Schulen Rotkreuz, Beitrag ökumenischer Unterricht 1. Oberstufe Sonnenberg, Baar	150	-
	20'670	20'706
	25'820	26'206

260.3650 Beiträge und Projekte Kinder und Jugend	Rechnung 2017	Rechnung 2018
Kinderlager	14'741	8'690
wovon Ägeri, Kinderlager zu Hause	2'584	-
wovon Baar Neuheim, Kinderlager zu Hause	4'151	3'748
wovon Cham, Kinderlager zu Hause	1'282	-136
wovon Steinhausen, Kinderlager zu Hause	3'285	3'240
wovon Zug Menzingen Walchwil, KiK Lager	3'440	1'838
Ägeri, KiK-Projekte, Weihnachtsprojekt und Krippenspiel	2'309	1'407
Baar Neuheim, Sonntagsschule inkl. Krippenspiel	2'045	1'958
Cham, Krippenspiel	1'175	500
Rotkreuz, VIP-Friday	972	574
Steinhausen, Weihnachts- und Osterwerkstatt	847	923
Zug Menzingen Walchwil, Beitrag Kinderhüeti Gottesdienste Zug	510	281
Zug Menzingen Walchwil, Krippenspiel	3'129	4'004
Zug Menzingen Walchwil, verschiedene Anlässe inkl. Familiengottesdienste	1'820	-
	27'547	18'337

270.3650 Lagerbeiträge	Rechnung 2017	Rechnung 2018
Jugendlager Cham in Südspeanien 2017 / in Stambergersee 2018	4'165	4'722
Konfirmandenlager Ägeri in Wila	13'191	15'178
Konfirmandenlager Baar in Assisi	4'095	3'733
Konfirmandenlager Cham zum Kirchentag in München 2016 / in Berg bei München 2017	5'528	-
Konfirmandenlager Hünenberg in Berlin 2017 / in München 2018	3'102	2'144
Konfirmandenlager Rotkreuz in Basel 2017 / München 2018	5'259	3'319
Konfirmandenlager Steinhausen in Hasliberg und Pilgern von Rüti bis Einsiedeln, Reformation in Genf 2017	4'104	-
Konfirmandenlager Steinhausen, Hünenberg und Rotkreuz in Hasliberg	-	6'291
Konfirmandenlager Zug in Dangjo	5'394	5'523
Konfirmanden-Schlittelweekend Zug in Bergün	2'984	5'536
Pilgern Konfirmanden Steinhausen und Hünenberg von Rüti nach Einsiedeln	-	891
Pilgern Konfirmanden Steinhausen von Wald nach Einsiedeln	-	768
Reise 18+ nach Ghana	-	7'870
Konfirmandenreise Steinhausen zum Kirchentag in Berlin	4'061	-
Familienlager Ägeri	-	10'105
Familienlager Steinhausen	6'873	11'435
Gemeindereise Äthiopien	7'404	-
Gemeindereise, Gottesdienstbesuch in Bern	-	525
Gemeindeweekend Baar	1'167	1'754
Herbstlager Zug und Baar	2'479	3'260
Jakobsweg Cham und Hünenberg	5'544	6'066
Kinderlager Hünenberg	3'840	2'984
Oberstufenlager Ägeri	1'274	1'105
Schneeweekend Jungleiter Rigi	-	2'666
Seniorenferien Andeer	5'026	3'696
Seniorenferien Bad Dürrenheim	9'927	-
Seniorenferien Bad Ramsach	5'998	-
Seniorenferien Flims	-	11'378
Seniorenferien Interlaken	3'855	-
Seniorenferien Salina	3'683	-
Seniorenferien Schaffhausen	-	3'235
Seniorenferien Tessin	-	4'896
SoLa Ägeri (inkl. Vorbereitungsweekend und Leiterschulung)	15'893	17'634

SoLa Zug, Baar und Steinhausen (inkl. Vorbereitungsweekend)	19'262	15'308
Winterurlaub für Alleinstehende	4'723	5'508
Wochenend-Wanderung mit Flüchtlingen Rigi	-	1'146
Zwingliwanderung	900	1'226
	149'730	159'901

280.3650 Beiträge und Projekte	Rechnung 2017	Rechnung 2018
Behindertenseelsorge	43'227	37'814
Besinnungstage RU	6'336	6'726
Care Team / Arbeitsgemeinschaft Notfallseelsorge	200	200
Eheseminar	403	186
Exkursionen Konfklassen	3'034	1'380
Exkursionen RU	-	2'033
Projekt Familienkirche	6'844	9'160
Projekt Teenis in der Kirche	1'042	1'340
Projekte RU Unterstufe und Oberstufe	8'103	7'169
Seelsorge Bundesasylunterkunft im Gubel Menzingen	46'998	23'101
Veranstaltungen Fachstelle RU	918	1'355
Neue Projekte Pfarrämter	23'272	22'180
wovon "Praise"-Gottesdienste Ägeri	-	1'250
wovon Anteil Woche der Religionen in Baar	1'500	-
wovon Beitrag ökumenische Schlachtfeier Gubel	686	-
wovon Beitrag Projekt Wasserleitung Bruthöchi Ägeri	1'500	-
wovon Hochzeitsmesse Zug	-	17'929
wovon Inserat Zuger Zeitung Gottesdienste und Veranstaltungen 24./25.12.2017	1'944	-
wovon Neustart Kleinkinderfeiern Walchwil	-	157
wovon Projekt "Digitale Kirchenbank"	-	349
wovon Projekt "Generationenkirche, Kunst der Gastlichkeit"	-	920
wovon Strategieprozess und Aufbau Website CityKircheZug	17'339	1'378
wovon Diverse/s	302	198
Verschiedene Beiträge	16'401	17'572
wovon Beitrag Gefängnisseelsorge an der Aa, Zug	12'665	15'268
wovon Diverse/s	3'736	2'304
	156'780	130'216

301.3650 Beiträge Diafa	Rechnung 2017	Rechnung 2018
Zustupf Pensioniertenausflug	300	300
	300	300

310.3650 Projekte Triangel	Rechnung 2017	Rechnung 2018
Bilder und Illustrationen inkl. Nutzungsrechte Neuauftritt Triangel	-	10'433
Mitgliederbeitrag Schuldenberatung Schweiz	2'000	2'000
Diverse/s	225	35
	2'225	12'468

350.3650 Projekte SD	Rechnung 2017	Rechnung 2018
"Bibel mit Frühstück" Ägeri	-	213
"Bliib no chli" Ägeri	-	2'063
"Merci Tag"	1'629	-
"Va bene" Ägeri	-	866
Beitrag Jugendtreff Herti, Römerweekend in Windisch	469	-
Flüchtlingsarbeit, Integrationsprojekte	-	3'051
Projekt "Fest 16"	-	700
Projekt "Willkommenskultur" Ägeri	-	220
Projekt Kugelbahn Cham	853	-
Projekt Sitzmöbel aus Euro-Paletten	932	-
Vater-Kinder-Tag	203	406
Diverse/s	-	180
	4'085	7'699

380.3650 Beiträge und Projekte	Rechnung 2017	Rechnung 2018
Arbeitslosenprojekt	14'000	14'000
wovon GGZ Zug	7'000	7'000
wovon Pro Arbeit Zug	7'000	7'000
Bürgerschafts- und Darlehensgenossenschaft	15'000	15'000
Jugendfonds	2'982	2'000
wovon Beitrag Konflager Baar nach Assisi	2'000	2'000
wovon Scout & Sport, Musikhefte SoLa Zug, Baar und Steinhausen	982	-
Stiftung Freiwillige Fürsorge	-	80'000
Tagesheime	25'000	25'000
wovon KiBiZ Zug	25'000	25'000
wovon Projekt "vision box", Bezirk Zug Menzingen Walchwil	-	-
Verschiedene	20'050	23'550
wovon Familienhilfe Kanton Zug	20'000	20'000
wovon FRW, Projektbeitrag Theaterworkshop	-	3'500
wovon Kantonaler Seniorenverband Zug	50	50
	77'032	159'550

420.3650 Beiträge Ökumenische Kommission	Rechnung 2017	Rechnung 2018
Beitrag OeME Homepage KIKO	198	187
OeME Weiterbildungstag	514	922
	712	1'109

450.3650 Beiträge Erwachsenenbildung	Rechnung 2017	Rechnung 2018
Beitrag "Fest im Glauben" Zug, 03.-05.11.2017	15'000	-
	15'000	-

470.3650 OeME-Vergabungen	Rechnung 2017	Rechnung 2018
Aqua Alimenta, Wasser gegen Hunger	5'000	4'000
ask! Arbeitsgruppe Schweiz-Kolumbien, Menschenrechte Sorgfaltpflicht	1'000	2'000
Asociacion Bernadette Strebler World Peace, Trees for Peace	-	4'000
Centro de Aprendizagem Rio das Ostras, R. Kern, Ausbildungscenter Brasil	5'000	3'000
CFD, Gewaltprävention und Traumaverarbeitung für Gewaltopfer in Algerien	5'000	-
CFD, Meditationszentrum, Casablanca, Marokko	-	5'000
Co-Operaid, Ujuzi Kwa Vijana	-	4'000
Co-Operaid, Upasshak	5'000	-
Daniela Frey Perez, Bella Risa	1'500	2'000
Das Hunger Projekt Schweiz, Dorfgemeinschaft Chokwe Mosambik	-	5'000
Evangelische Lepra-Mission, Medizinische Hilfe für Notleidende im Spital Nilpharmi	-	3'000
Evangelische Lepra-Mission, Wundpflege und Rehabilitation Spital Salur Indien	-	6'000
FEPA Fonds für Entwicklung und Partnerschaft in Afrika, Unterstützungsbeitrag	-	3'000
Fondation cudrefin.02, Baustelle Zukunft	3'000	-
Foundation cudrefin.02, Themenmobil Boden	-	1'500
Franjo Mikulic, Dorfstrasse durch Smokinje	-	1'000
Frauenhaus Luzern, Schutz und Unterstützung gewaltbetroffener Frauen und Kinder	5'000	5'000
G2W, Basilius-Zentrum, St. Petersburg	5'000	4'000
G2W, Kinder- und Jugendzentrum "Arche" Kostroma	-	3'000
Gassenarbeit Luzern, Gassechuchi	3'000	3'000
Genossenschaft Agora, Laktasi Bosnien, Genossenschaft Agora	4'000	-
GGZ@work, Arbeitsintegrationsprogramm für Asylsuchende und Sozialhilfeempfänger	1'000	-
GGZ@work, Tischlein deck dich, Lebensmittelhilfe für die Schweiz	15'000	-
Green Cross Switzerland, Orthopädieprojekte für Kinder und Vergessene in Vietnam	-	5'000
Green Cross Switzerland, Therapiecamp in Weissrussland und der Ukraine	-	5'000
Hans Haller Stiftung, Glückliche Jugend	2'500	2'000
HEKS, Land, Nutzungsrechte und Marktzugang für Bauernfamilien in Brasilien	-	5'000
HEKS, Moringa- und Gemüseanbau für mehr Ernährungssicherheit im Niger	-	6'000
HEKS, Passende Räume für aktive Kirchgemeinden	10'000	-
Hogfe Foundation e. V, Ausbildungsstätte für Strassenkinder in Ghana	2'000	-
Horyzon, Bildung für benachteiligte Jugendliche aus Armenquartieren	3'000	2'000
Horyzon, Wiedereingliederung für Jugendliche mit Behinderungen und Traumata	5'000	-

IAMANEH Schweiz, Prävention und Kampf gegen häusliche Gewalt	-	7'000
IAMANEH, Beschneidung beenden - Aufklärung fördern	6'000	-
IAMANEH, Gesundheit für junge Hausmädchen	6'000	-
Int. Blue Cross, Life Skills & Peer Edu., Progr. zur Ausbildung von Lebenskomp. Kongo	5'000	7'000
Josef Stöckli, Filmprojekt "Lacitos de Luz"	-	3'000
Ka Tagnè Schweiz, Schule Tagnè Unterstützungsbeitrag	-	2'500
Lotus Children Projects, Heilpädagogische Lehrerausbildung	4'000	-
mission 21, Solitarität gegen Gewalt an Frauen	-	6'000
mission 21, STS Malaysia	-	6'000
mission21, Aktionsplan für Frieden im Südsudan	8'000	-
mission21, Gesellsch. Engagement durch ökum.-theol. Kompetenz in Bolivien	8'000	-
Miva, Basisgrundversorgung in Haiti	-	1'000
new Tree, Bäume sind Leben, natürliche Wiederbewaldung und Klimaschutz	4'000	3'000
ONG Bouge Förderverein Schweiz, Ausbildung für Waisen und Halbwaisen	5'000	2'000
Peace Brigades International - Schweiz, "Friedensförderung hautnah!"	3'000	-
Peace Brigades International - Schweiz, "Nächster Halt: Frieden"	-	2'500
Peace Watch Switzerland, Internationale Menschenrechtsbeobachtung in Guatemala	2'000	-
Peace Watch Switzerland, Internationale Menschenrechtsbeobachtung in Honduras	-	3'000
Reformierte Kirchengemeinde Satu Mare Nr. 3, Diakoniehaus	3'000	-
Reintegration statt Exil, Somram-Casra in Diyarbakir	2'000	-
Ruedi Leuppi Stiftung Elfenbeinküste, Hôpital Méthodiste in Dabou/ Elfenbeinküste	8'000	-
Sambhav Nepal, Hoste-Wiederaufbau in Manbu	1'000	-
Schw. Missions-Gesellschaft, "Schule trotz Krise" im Südsudan	-	10'000
Solafrica, SolarChills im Regenwald des Kongobeckens	4'000	5'000
Solidarmed, Ein starkes Lugala-Spital für die ländliche Bevölkerung, Tanzania	5'000	-
Solidarmed, Gesundheit für Mütter und Neugeborene, Zimbabwe	5'000	5'000
SolidarMed, Schulung von Pflegefachkräften und Dorfgesundheitsberater	-	5'000
Stiftung Burundikids, Medizinische Hilfe in Burundi	-	2'500
Stiftung Usthi, Versorgung Bewohnerinnen und Prävention Menschenhandel Indien	-	4'000
Stiftung Welt ohne Minen, Kambodscha	-	2'000
Stöckli - Film Schenkon, Saatgut - Freiheit für die Vielfalt	4'000	-
Tischlein deck dich / Unterstützung der Plattform Zentralschweiz in Baar	-	5'000
Verein ED'Amazonia, Bildungs- und Umweltprojekt Peru	-	2'000
Verein Elternnotruf, Unterstützungsbeitrag	-	3'000
Verein Fofeldea lebt, Hausaufgabenhilfe im Dorf Fofeldea, Rumänien	5'000	7'000
Verein Kinder in Kenia, Bau einer Schreinerschule in Kikambala, Kenia	5'000	-
Verein Morning Light, Sanjeevani Spital für behinderte Kinder in Varanasi Indien	4'000	2'000
Verein Morning Light, Schulhaus "BalVidya Mandir", Indien	3'000	7'000
Verein Reveil Afrique Centre Culturel, Bildungspatenschaften	-	3'000
Verein Ukraine-Direkt, Unterstützung vor Ort von Kinderheimen, Psychiatricentrum, Pri	1'000	1'000
Vivamos Mejor, Fit für den Job, Kolumbien	7'000	5'000
Vivamos Mejor, Markt statt Migration, Brasilien	10'000	5'000
	199'000	200'000

480.3650 Beiträge und Projekte Ökumene	Rechnung 2017	Rechnung 2018
Frauenprojekte	5'195	3'321
wovon Beitrag Frauenmahl	3'820	-
wovon Beitrag Pilot-Projekt 2018 zur 16-Tage Kampagne	-	1'700
wovon FIZ Fachstelle Frauenhandel, Unterstützungsbeitrag	500	500
wovon Spende an Organisation '1000 Frauen, Friedensfrauen Weltweit'	500	500
wovon Diverse/s	375	621
Freiwilligenprojekte	10'130	10'129
wovon Benevol Zug, Kirchenbeitrag	10'000	10'000
wovon Diverse/s	130	129
Institutionen	29'165	36'582
wovon Aids & Kind Stiftung Schweiz, Unterstützungsbeitrag	500	500
wovon Beitrag Jugendtreff Herti	10'000	10'000
wovon Gymnasium Immensee, Unterstützungsbeitrag Stipendienfonds	2'000	2'000
wovon Hospiz Zug	5'000	5'000
wovon Nationaler Kongress Palliative Care	-	1'000
wovon Palliativ Zug	11'365	17'132

wovon palliativ.ch	-	450
wovon ZIID Zürcher Institut für interreligiösen Dialog, Unterstützungsbeitrag	-	200
wovon Diverse/s	300	300
Nicht kirchliche Jugendarbeit	18'196	12'300
wovon Beitrag Fahrende und ihre Kultur	200	-
wovon Beitrag HPZ Hagendom Aktivitäten Schullager	500	-
wovon Beitrag IG Freestyle-Halle Zug	-	1'000
wovon Beitrag Jungschar Ägeri	500	500
wovon Beitrag Maturaarbeit Lena Moos "Toleranz geht durch den Magen"	500	-
wovon Beitrag Maturaarbeit Lukas Ammann "Spinnerei an der Lorze Baar"	1'000	-
wovon Beitrag Pfadi Allenwinden	500	500
wovon Beitrag Pfadi Baar	1'000	-
wovon Beitrag Pfadi Menzingen	1'000	1'000
wovon Beitrag Pfadi Zytum Zug	1'500	1'500
wovon Beitrag Ten Sing Baar	2'500	2'500
wovon Beitrag Verein KASOLA 18	2'000	-
wovon Beitrag Verein Zuger Jugendtreffpunkte	2'500	2'500
wovon Beitrag Zuger Märli-sunntig	2'000	2'000
wovon Caritas, Wanderweekend mit Asylsuchenden und Jugendlichen	-	300
wovon Inserat im Malbuch für Kinder "Sicherheit im Strassenverkehr"	961	-
wovon Inserat Kinderbuch "Schütz dich mit Hugo"	535	-
wovon Sponsorbeitrag Verein Siehbach am Zug	500	500
wovon Zuger Helpis / Kinder- und Jugendgruppe des Samaritervereins Zug	500	-
Wirtschaftsprojekte	10'000	10'000
wovon Forum Kirche und Wirtschaft	10'000	10'000
	72'686	72'332

510.3650 Beiträge und Projekte Öffentlichkeitsarbeit	Rechnung 2017	Rechnung 2018
Neue Projekte	1'585	22'348
wovon Hörbuchprojekt "Zoe will's wissen"	-	22'348
wovon Workshop Bildkompetenz	1'585	-
Gesundheitsförderung	2'794	2'080
wovon Betriebliches Gesundheitsmanagement BGM	2'794	2'080
Interne Weiterbildung / Kommunikation	-	420
wovon Nachdruck Notfallkarten	-	420
	4'379	24'848

520.3650 Beiträge und Projekte Publikationen	Rechnung 2017	Rechnung 2018
Versand Erwachsenenbildungsflyer	35'660	36'722
Beitrag zur Umgestaltung des Bezirksblattes "Begegnungen" Bezirk Steinhausen	-	2'000
	35'660	38'722

2392 Spenden und Beiträge aus Ertragsüberschuss Vorjahr	Rechnung 2017	Rechnung 2018
Bürgschafts- und Darlehensgenossenschaft, Aufstockung Dotationskapital	-	100'000
Caritas-Markt in Baar	10'000	-
Eglise réformée évangélique, Neuchâtel	-	20'000
GGZ@Work, Beitrag zur Anschaffung eines neuen Kühlfahrzeugs	-	15'000
HEKS, Äthiopien: Bienezucht für Kleinbauern	10'000	-
HEKS, Äthiopien: Sauberes Trinkwasser für zehn Dörfer	-	10'000
HEKS, Brasilien: Rechtsbeistand für Guarani Kaiowa-Indianer	10'000	-
HEKS, Simbabwe: Trinkwasser und Latrinen für Dörfer und Schulen	-	10'000
Herberge für Frauen, Zug	10'000	-
Krebsliga Zug	5'000	5'000
Mission 21, Indonesien: Interreligiöse Zusammenarbeit für Frieden und Gerechtigkeit	-	10'000
Mission 21, Kamerun: Sanierung der Wasserversorgung des Spitals Manyemen	10'000	-
Mission 21, Kongo: Schule für alle	-	10'000
Mission 21, Südsudan: Aktionsplan für Frieden	10'000	-
NDA Mariam Jagne Family foundation, Gambia	-	5'000
pro infirmis, Familienergänzende Kinderbetreuung	15'000	15'000
Verein FRW, Start-up Finanzierung zur Vereinsgründung	15'000	-
Verein Helfen Sie helfen, Projektbeitrag Kinderheim Pater Paul in Rumänien	-	10'000
Verein Mochumi	-	5'000
zuwebe, Baar: Beitrag zum 50-jährigen Jubiläum	15'000	-
	110'000	215'000

Kollekten-Statistik 2018

in CHF

	Total
ACAT Aktion der Christen für die Abschaffung der Folter	2'665
ALS Schweiz	870
Aramaic Relief	580
Asian University of Women Bangladesh	1'497
Associa Crianca e Familia Salvador da Bahia Brasilien	1'530
Chamäleon Stiftung	403
Christian Solidarity International	1'455
City Kirche Zug	1'507
Dargebotene Hand	2'882
Don Bosco Jugendhilfe Weltweit	684
Elternnotruf Schweiz	105
Foundation Hospitals Kantha Bopha	1'030
Fragile Suisse, Schw. Vereinig. für hirnerkrankte Menschen	1'340
Frauenhaus Luzern	690
Friendship Nepal	1'467
HEKS	10'881
Hilfe für Bedürftige im Ägerital	411
Hospiz Zentralschweiz	1'253
Hospiz Zug	3'455
Interkultureller Dialog Steinhausen	403
Interreligiöser Dialog ZIID	1'526
KASAPA-Brücke	1'987
KiK-Verband: Jahressammlung "Kind und Solidarität"	1'088
Kinderheim Lütisbach	5'612
Kinderkrebshilfe Schweiz	297
Kinderwerk Lima	1'342
Kollekte Einheitswoche	1'920
Kovive	381
Kubeis Kunstwerkstatt an der Lorze	120
Lang-Stiftung	792
Lemuel Swiss	1'368
Mission 21	6'364
Missionsprokura Menzinger Schwestern	853
Multiple Sklerose Gesellschaft	2'167
Mutperlen Schweiz	571
Ökum. Hilfsprojekt Müllberg Philippinen	323
Onesimo Foundation, Philippinen	567
Protestantische Solidarität Schweiz, soliprot	660
PTA Luftballon Baar	696
Ruedi Leuppi Stiftung Elfenbeinküste	1'350
Samrakshana	1'209
Schneller Schulen	1'625
Schweizerische Alzheimervereinigung Zug	716
Schweizerische Bibelgesellschaft	630
Schweizerischer Weltgebetstag	185
SEK Fond für Frauenarbeit	1'332
SOS Kinderdorf	894
Sozialdiakonische Arbeit der Kinderheime Nethanja	1'498
Stiftung burundikids Schweiz	310
Stiftung Dreipunkt	1'083
Stiftung Feriengestaltung für Kinder Schweiz	1'336
Stiftung Theodora	1'312
Stiftung Zoodo	1'452
Tierschutzverein Zug, Tierheim Allenwinden	69
Ukraine-Direkt	487
UNICEF	1'488
Waldenser Komitee in der Deutschen Schweiz	865
Welt-Sozial-Projekt Steinhausen Cebu-City	677
WWF Schweiz	1'246
Zürcher Stadtmission Café Yucca	1'921
Total Kollekten	85'423
Vorjahr	85'532

Stiftung Freiwillige Fürsorge	
Total 2018	3'466
Total 2017	994

"Brot für Alle"	
BfA aus Kollekten 2018	12'644
BfA aus Kollekten 2017	14'300
BfA aus Sammlung 2018	23'689
BfA aus Sammlung 2017	23'636
Total 2018	36'333
Total 2017	37'935

Reformationskollekte	
Total 2018	5'382
Total 2017	4'485

Hauptzahlen 2018

in CHF

	2017	2018	2018 Budget
1. Laufende Rechnung			
Ertrag	15'175'653	17'638'988	15'550'300
Aufwand	13'871'299	13'856'959	14'794'300
Rechnungsergebnis	1'304'354	3'782'029	756'000
2. Investitionen			
Chileli Menzingen, Renovation	173'946	-	-
Liegenschaftskäufe			
-	-	-	-
Nettoinvestitionen	173'946	-	-
3. Steuererträge			
Steuern natürliche Personen	6'992'141	7'396'521	7'547'600
Steuern juristische Personen	6'073'975	6'793'014	6'095'400
	13'066'116	14'189'535	13'643'000
Sondersteuern	479'705	412'439	350'000
Total Steuern	13'545'820	14'601'974	13'993'000
4. Kennzahlen			
Nettoschuld pro Mitglied	-485	-757	-574
Bruttoverschuldungsanteil ¹⁾	102%	73%	86%
Nettoverschuldungsquotient ²⁾	-0.6	-0.9	-0.7
Selbstfinanzierungsgrad ³⁾	1288%	-	-
Selbstfinanzierungsanteil ⁴⁾	15%	18%	10%
Investitionsanteil ⁵⁾	1%	0%	0%
Zinsbelastungsanteil ⁶⁾	1%	1%	1%
Kaptialdienstanteil ⁷⁾	7%	5%	6%

¹⁾ Der **Bruttoverschuldungsanteil** gibt Auskunft über die Verschuldungssituation bzw. zur Frage, ob die Verschuldung in einem angemessenen Verhältnis zu den erwirtschafteten Erträgen steht. (Richtwerte; < 50%: sehr gut, 50% - 100%: gut, 100% - 150%: mittel, 150% - 200%: schlecht, > 200%: kritisch)

²⁾ Der **Nettoverschuldungsquotient** gibt Auskunft auf die Frage, welcher Anteil der Fiskalerträge, bzw. wieviel Jahrest tranchen erforderlich wären, um die Nettoschuld abzutragen. (Richtwerte; < 1.0: gut / 1.0 - 1.5: genügend, > 1.5: schlecht)

³⁾ Der **Selbstfinanzierungsgrad** gibt Auskunft auf die Frage, welcher Anteil der Nettoinvestitionen aus eigenen Mitteln finanziert werden kann. (Richtwerte: 100%: anzustrebende Zielgrösse, > 100%: Zunahme der liquiden Mittel, < 100%: Abnahme der liquiden Mittel)

⁴⁾ Der **Selbstfinanzierungsanteil** gibt Auskunft auf die Frage, welcher Anteil des Ertrages zur Finanzierung der Investitionen aufgewendet werden kann. (Richtwerte: > 20%: gut, 10 - 20%: mittel, < 10%: schlecht)

⁵⁾ Der **Investitionsanteil** zeigt die Aktivität im Bereich der Investitionen. (Richtwerte: < 10%: schwache Investitionstätigkeit, 10 - 20%: mittlere Investitionstätigkeit, 20 - 30%: starke Investitionstätigkeit, > 30%: sehr starke Investitionstätigkeit.)

⁶⁾ Der **Zinsbelastungsanteil** gibt Auskunft auf die Frage, welcher Anteil des „verfügbaren Einkommens“ durch den Zinsaufwand gebunden ist. (Richtwerte: 0 - 4%: gut, 4 - 9%: genügend, > 9%: schlecht)

⁷⁾ Der **Kaptialdienstanteil** ist das Mass für die Belastung des Haushaltes durch Kapitalkosten. Die Kennzahl gibt Auskunft darüber, wie stark der Laufende Ertrag durch den Zinsendienst und die Abschreibungen belastet ist. (Richtwerte: < 5%: geringe Belastung, 5 - 15%: tragbare Belastung, > 15%: hohe Belastung)