


Schildkröte

Was du brauchst

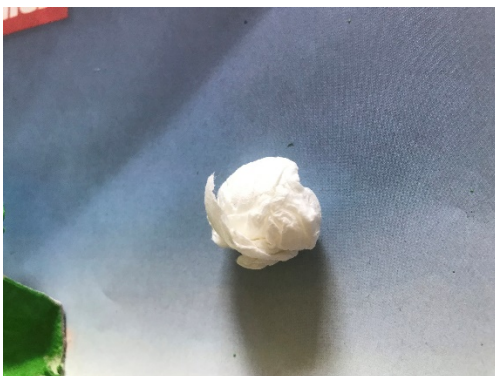
- Ein farbiges Papier
- Eierkarton
- Schere
- Wasserfarben
- Pinsel
- Farbkasten
- WC/ Haushaltspapier




1. Schneidet ein Viereck (also 4 Einbuchtungen) aus dem Eierkarton aus und bemalt ihn in Farben die euch gefallen. Dies wird der Panzer



2. Aus dem WC/Haushaltspapier formt ihr eine kleine Kugel welche ihr ebenfalls bemalt. Nun habt ihr den Kopf



3. Während der Panzer und der Kopf trocknen, schneidet ihr die Beine aus dem farbigen Papier.



4. Nachdem alles trocken ist, klebt ihr die Beine und den Kopf an den Panzer. An den Kopf klebt ihr kleine Wackelaugen oder zeichnet einen schwarzen Punkt



5. Und schon kann die Schildkröte auf Wanderschaft

