



Bastelanleitung Fangbecher



Die Bastelvorlage ausschneiden.



Punkt ● auf Punkt ● zusammenfalten, und den gestrichelten ---- Linien entlang falten.



In Gott geborgen auf Gott Vertrauen
in die Mitte schreiben,
Fangbecher je nach Lust und Laune anmalen und verzieren.




Eine 40 cm lange Schnur oder Bändel zuschneiden.



An einem Ende einen Knopf machen



und am anderen Ende die Spielfigur anknüpfen.






Die Schnur mit dem Knopf am Ende mit Weissleim beim Spitz ankleben.



Den Fangbecher mit Weissleim zusammenleimen.

Und fertig ist das Fangspiel 😊



Viel Spass beim Fangen und Spielen.

Anleitung: — ✂ ausschneiden
- - - - zusammenfallen ⚡ Punkt auf • Punkt
- - - - falten

