

## Osterdeko Ei




# Osterdeko Ei

## Material




Vorlage  
Schere  
Buntstifte  
Garn  
Perlen  
Leim


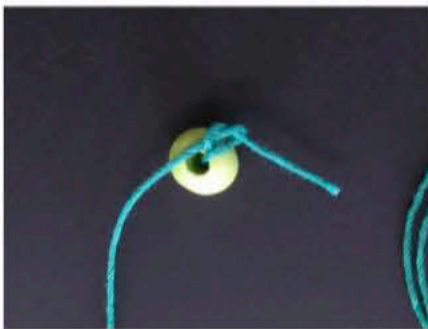
## Anleitung




ausschneiden



bemalen auf der unbeschrifteten Seite




Perle aufziehen, Knoten machen, weitere Perlen aufziehen, falten



Leim auftragen, Garn auf Linie legen, kleben: 1 auf 1, 2 auf 2



3 auf 3



Perlen aufziehen

# Vorlage

