

# **Verwaltungsrechnung**

# **2024**

## **Verwaltungsrechnung 2024**

<b>Inhaltsverzeichnis</b>	<b>Seiten</b>
Bericht und Antrag des Kirchenrates	3 – 14
Bericht und Antrag der Rechnungsprüfungskommission	15
Bilanz	16
Geldflussrechnung	17
Erfolgsrechnung nach Funktionen	18 – 25
Erläuterungen zur Jahresrechnung	26 – 33
Erfolgsrechnung nach Arten	34 – 35
Investitionsrechnung und Abschreibungstabelle	36 – 37
Anhang zur Jahresrechnung	38 – 43
Beiträge an öffentliche Gemeinwesen und Dritte	44 – 46
Kollektenstatistik	47
Hauptzahlen	48

## Verwaltungsrechnung 2024

### Bericht und Antrag des Kirchenrates vom 23. Juni 2025

Sehr geehrte Frau Präsidentin  
Sehr geehrte Damen und Herren

Der Kirchenrat legt Ihnen hiermit die Verwaltungsrechnung 2024 vor.

## 1. Ergebnis der Verwaltungsrechnung

Die Verwaltungsrechnung 2024 schliesst wie folgt ab:

<b>Erfolgsrechnung</b>	<b>CHF 3'015'358</b>	<b>Ertragsüberschuss</b>
<b>Investitionstätigkeit ins Verwaltungsvermögen</b>	<b>CHF 1'457'563</b>	

Erläuterungen und Erklärungen zum Ergebnis 2024 entnehmen Sie bitte dieser Broschüre. Beachten Sie bitte hierzu insbesondere auch die Erläuterungen zur Jahresrechnung auf den Seiten 26 bis 33 sowie die Zusammenfassung nach Dienstabteilungen auf Seite 7.

## 2. Erfolgsrechnung

Bei Aufwendungen von insgesamt CHF 15'517'869 (CHF 978'798 höher als im Vorjahr) und Erträgen von CHF 18'533'226 (CHF 2'222'872 tiefer als im Vorjahr) wird ein Ertragsüberschuss von CHF 3'015'358 ausgewiesen.

Ergebnis in CHF

	Rechnung 2023	Rechnung 2024	Budget 2024	Abweichung ggü. Budget 2024	Abweichung ggü. Rechnung 2023
Aufwand	14'539'071	<b>15'517'869</b>	16'127'700	-609'831	978'798
Ertrag	20'756'098	<b>18'533'226</b>	17'968'600	564'626	-2'222'872
<b>Aufwand- (-) / Ertragsüberschuss</b>	6'217'027	<b>3'015'358</b>	1'840'900	1'174'458	-3'201'670

### Ertrag

Erträge in CHF

	Rechnung 2023	Rechnung 2024	Budget 2024	Abweichung ggü Budget 2024	Abweichung gg3 Rechnung 2022
<b>Fiskalertrag</b>	<b>17'742'928</b>	<b>16'686'775</b>	<b>16'275'300</b>	<b>411'475</b>	<b>-1'056'153</b>
Direkte Steuern natürliche und juristische Personen	17'742'928	16'686'775	16'275'300	411'475	-1'056'153
<b>Entgelte</b>	<b>145'513</b>	<b>172'732</b>	<b>113'200</b>	<b>59'532</b>	<b>27'219</b>
Dienstleistungen und Rückerstattungen	145'513	169'152	113'200	55'952	23'639
Übrige Entgelte	-	3'580	-	3'580	3'580
<b>Transferertrag</b>	<b>325'872</b>	<b>326'263</b>	<b>321'000</b>	<b>5'263</b>	<b>391</b>
Entschädigungen von öffentlichen Gemeinwesen	321'000	321'000	321'000	-	-
Rückverteilungen aus CO2-Abgabe	4'872	5'263	-	5'263	391
<b>Finanzertrag</b>	<b>2'541'560</b>	<b>1'317'154</b>	<b>1'228'800</b>	<b>88'354</b>	<b>-1'224'406</b>
Zinsertrag	62'987	118'931	71'300	47'631	55'944
Liegenschaftenertrag	1'137'973	1'111'123	1'157'500	-46'377	-26'850
Wertberichtigungen Anlagen im Finanzvermögen	1'340'600	-	-	-	-1'340'600
<b>Verschiedene Erträge</b>	<b>225</b>	<b>-</b>	<b>-</b>	<b>-</b>	<b>-225</b>
<b>Ausserordentlicher Ertrag</b>	<b>-</b>	<b>30'303</b>	<b>30'300</b>	<b>3</b>	<b>30'303</b>
Entnahmen aus Vorfinanzierungen des Eigenkapitals	-	30'303	30'300	3	30'303
	<b>20'756'098</b>	<b>18'533'226</b>	<b>17'968'600</b>	<b>564'626</b>	<b>-2'222'872</b>

### Ausserordentlicher Ertrag

#### Entnahmen aus Vorfinanzierungen des Eigenkapitals

Der Formulierung der Absichtserklärung in der Vorlage Nr. 252 „Planungs- und Baukredit für Aussen- und Innenrenovation sowie Umgebungsgestaltung Reformierte Kirche Rotkreuz“ folgend, wurden im Berichtsjahr 2020 CHF 1.0 Mio. über das Konto Einlagen in Vorfinanzierungen des Eigenkapitals verbucht (Vorlage Nr. 256 „Verwaltungsrechnung 2020“). Diese werden nun zugehörig und mit Übertrag der Investitionskosten aufs Objekt (Vorlage Nr. 283 „Bauabrechnung über die Aussen- und Innenrenovation Reformierte Kirche Rotkreuz“) entsprechend über die Nutzungsdauer rückgebucht.

### Fiskalertrag

Gesamthaft liegt der Steuerertrag für das Rechnungsjahr 2024 CHF 411'475 (+ 2.5%) über Budget 2024 und mit - CHF 1'056'153 (- 6.0%) tiefer als in der Rechnung 2023.

Beachten Sie bitte die nachfolgenden Tabellen und Diagramme zur Entwicklung der Kirchensteuereinnahmen und -anteile. Die Steuereinnahmen 2024 basieren auf einem Steuersatz von 8.5% des kantonalen Einheitsatzes abzüglich eines Rabatts von 1.0% des kantonalen Einheitssatzes. Es ist zu beachten, dass Senkungen des Steuersatzes jeweils bei den Juristischen Personen erst bei Rechnungsstellung im Folgejahr rückwirkend zur Anwendung gelangen.



# Reformierte Kirche

## Kanton Zug

Kirche mit Zukunft

Vorlage Nr. 296

in CHF

	Rechnung 2022	Rechnung 2023	Rechnung 2024	Budget 2024
Natürliche Personen	6'834'548	7'156'516	6'080'572	5'760'500
Einkommenssteuern	4'545'796	4'663'131	4'176'539	3'805'100
Vermögenssteuern	2'146'245	2'358'921	1'747'746	1'796'500
Quellensteuer	142'507	134'464	156'287	158'900
Juristische Personen	8'003'743	10'586'412	10'606'203	10'514'800
Gewinnsteuern	6'902'222	9'401'093	9'517'425	9'067'700
Kapitalsteuern	1'101'521	1'185'318	1'088'778	1'447'100
	14'838'291	17'742'928	16'686'775	16'275'300

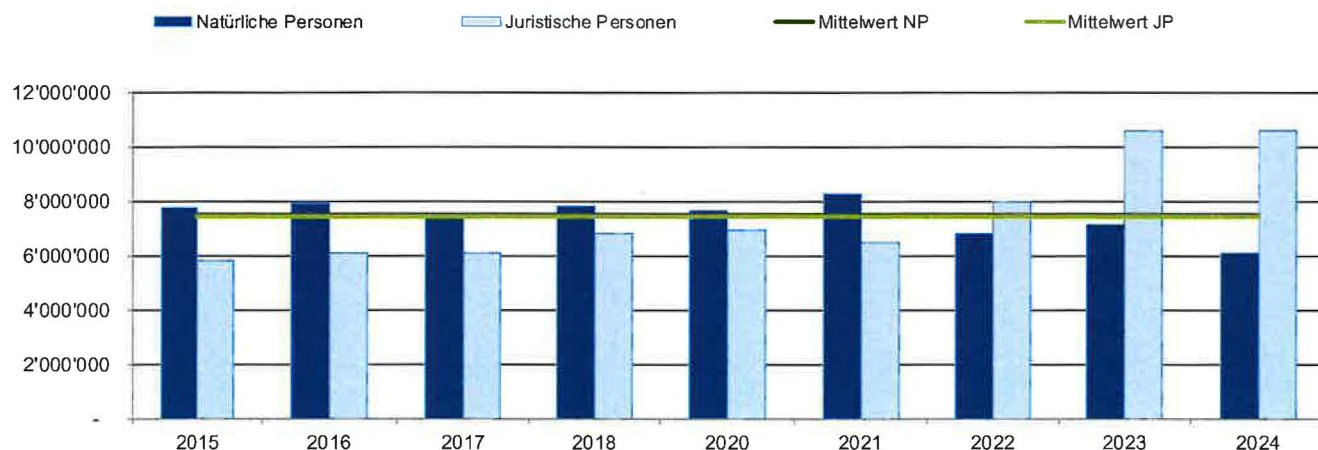
in %

	Rechnung 2022	Rechnung 2023	Rechnung 2024	Budget 2024
Natürliche Personen	46%	40%	36%	35%
Juristische Personen	54%	60%	64%	65%
	100%	100%	100%	100%

## Entwicklung der Kirchensteuern 2015 – 2024

in CHF / in %

	Natürliche Personen		in %	Juristische Personen		in %	Total	+/-	Index
	in CHF	Steuersatz		in CHF	Steuersatz			Vorjahr	
2015	7'769'135	9.5%	57%	5'826'572	9.5%	43%	13'595'707	+5.5%	100
2016	7'938'293	9.5%	57%	6'095'029	9.5%	43%	14'033'322	+3.2%	103
2017	7'471'846	9.5%	55%	6'073'975	9.5%	45%	13'545'821	-3.5%	100
2018	7'808'960	9.0%	53%	6'793'014	9.5%	47%	14'601'974	+7.8%	107
2019	8'155'212	9.0%	53%	7'101'925	9.0%	47%	15'257'137	+4.5%	112
2020	7'632'636	8.5%	52%	6'951'486	9.0%	48%	14'584'122	-4.4%	107
2021	8'279'368	8.5%	56%	6'473'249	8.5%	44%	14'752'617	+1.2%	109
2022	6'834'548	8.5%	46%	8'003'743	8.5%	54%	14'838'291	+0.6%	109
2023	7'156'516	8.5%	40%	10'586'412	8.5%	60%	17'742'928	+19.6%	131
2024	6'080'572	7.5%	36%	10'606'203	8.5%	64%	16'686'775	-6.0%	123
Mittelwert 2015 - 2024	7'512'709		50%	7'451'161		50%	14'963'869		

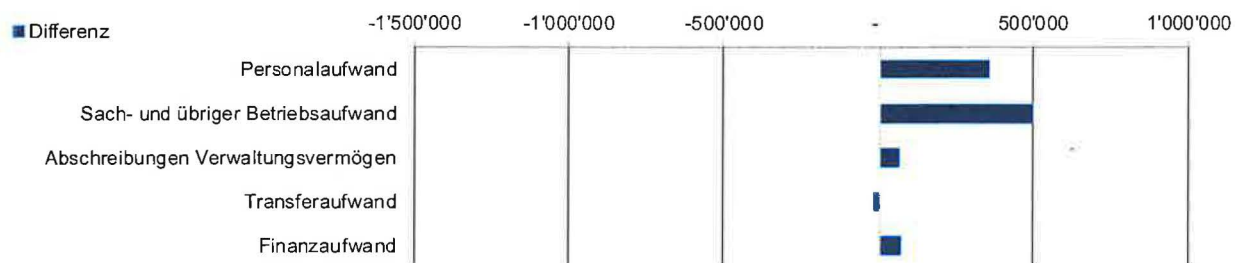


### Differenz Aufwände und Erträge im Vergleich zum Vorjahr

Vergleicht man die Rechnung 2024 mit der Rechnung 2023 ergeben sich bei den Aufwänden und Erträgen nach Arten die folgenden Differenzen – die zugehörigen Details finden sich auf den Seiten 34 und 35:

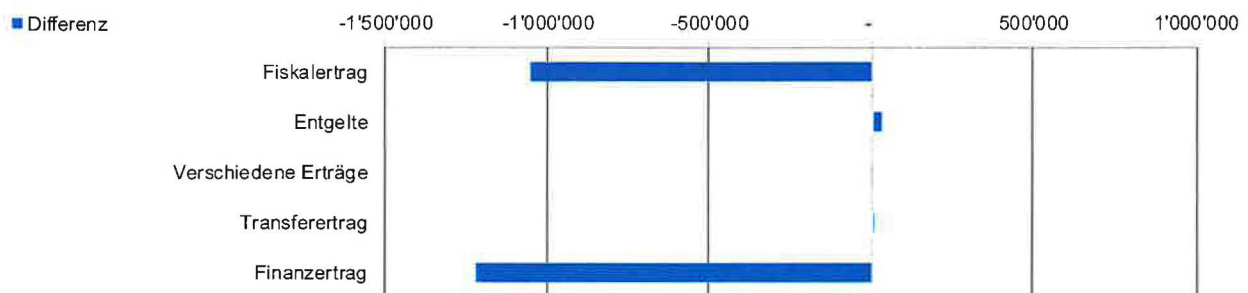
#### Aufwände in CHF

	Rechnung 2023	Rechnung 2024	Differenz	in %
Personalaufwand	9'570'993	9'929'726	358'733	4%
Sach- und übriger Betriebsaufwand	3'225'517	3'727'180	501'664	16%
Abschreibungen Verwaltungsvermögen	555'008	622'460	67'452	12%
Transferaufwand	1'032'238	1'014'423	-17'815	-2%
Finanzaufwand	155'315	224'078	68'763	44%
<b>Total Aufwand</b>	<b>14'539'071</b>	<b>15'517'869</b>	<b>978'798</b>	<b>7%</b>



#### Erträge in CHF

	Rechnung 2023	Rechnung 2024	Differenz	in %
Fiskalertrag	17'742'928	16'686'775	-1'056'153	-6%
Entgelte	145'513	172'732	27'219	19%
Verschiedene Erträge	225	-	-225	-100%
Transferertrag	325'872	326'263	391	0%
Finanzertrag	2'541'560	1'317'154	-1'224'406	-48%
wovon Zinsertrag	62'987	118'931	55'944	89%
wovon Liegenschaftenertrag Finanzvermögen	764'690	803'698	39'008	5%
wovon Wertberichtigungen Anlagen Finanzvermögen	1'340'600	-	-1'340'600	-100%
wovon Liegenschaftenertrag Verwaltungsvermögen	315'683	307'424	-8'259	-3%
wovon Erträge von gemieteten Liegenschaften	57'600	87'100	29'500	51%
Entnahmen aus Vorfinanzierungen des Eigenkapitals	-	30'303	30'303	
<b>Total Ertrag</b>	<b>20'756'098</b>	<b>18'533'226</b>	<b>-2'222'872</b>	<b>-11%</b>



# Reformierte Kirche

## Kanton Zug

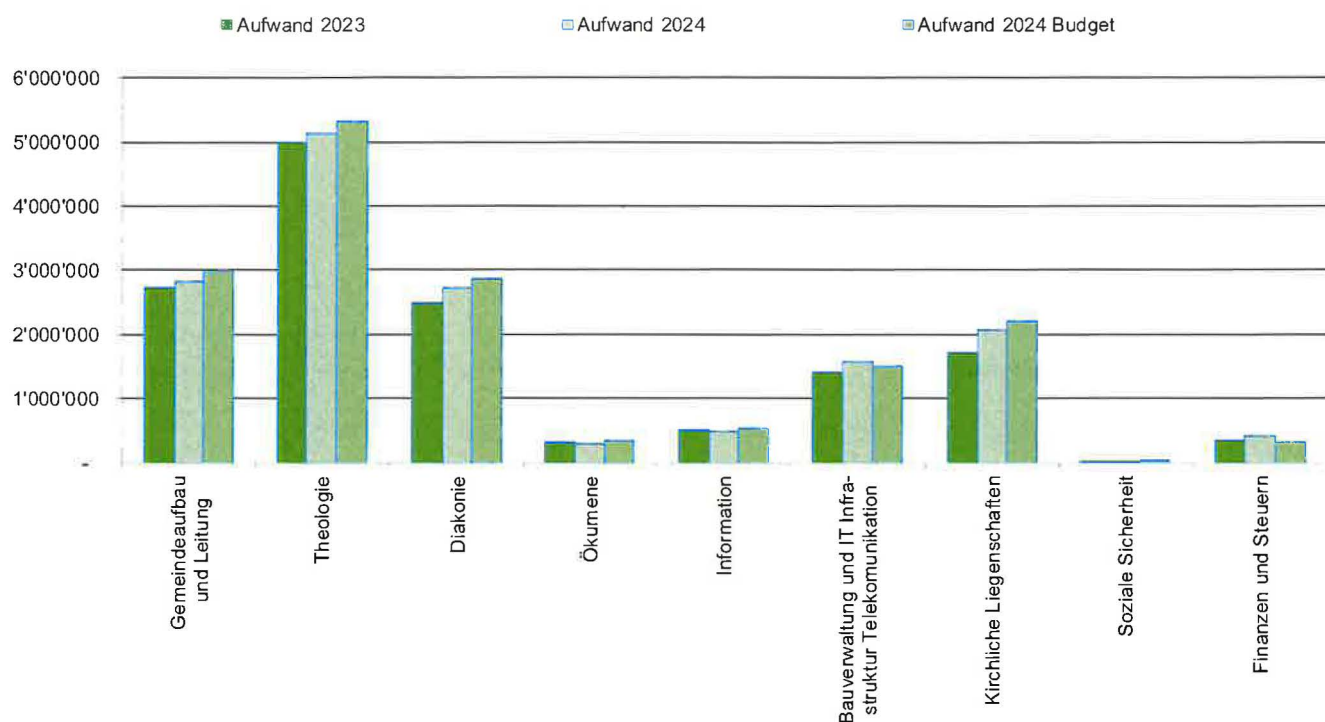
Kirche mit Zukunft

Vorlage Nr. 296

### Aufwände und Erträge nach Dienstabteilungen

in CHF

	Rechnung 2023		Rechnung 2024		Budget 2024	
	Aufwand	Ertrag	Aufwand	Ertrag	Aufwand	Ertrag
Gemeindeaufbau und Leitung	2'737'879	588	2'811'397	22'517	2'981'500	-
Theologie	5'000'308	89'298	5'128'013	96'592	5'318'300	76'100
Diakonie	2'490'062	376'852	2'718'897	371'043	2'876'200	358'100
Ökumene	316'280	-	305'644	-	335'000	-
Information	511'324	-	483'377	-	539'500	-
Bauverwaltung und IT Infrastruktur Telekommunikation	1'395'918	-	1'563'655	-	1'511'600	-
Kirchliche Liegenschaften	1'719'601	373'283	2'070'613	424'827	2'213'500	408'100
Soziale Sicherheit	14'633	-	12'069	-	30'000	-
Finanzen und Steuern	353'066	19'916'077	424'203	17'618'246	322'100	17'126'300
<b>Zwischentotal</b>	<b>14'539'071</b>	<b>20'756'098</b>	<b>15'517'869</b>	<b>18'533'226</b>	<b>16'127'700</b>	<b>17'968'600</b>
<b>Ergebnis</b>	<b>6'217'027</b>		<b>3'015'358</b>		<b>1'840'900</b>	
<b>Total</b>	<b>20'756'098</b>	<b>20'756'098</b>	<b>18'533'226</b>	<b>18'533'226</b>	<b>17'968'600</b>	<b>17'968'600</b>



Die zugehörigen Details finden sich auf den Seiten 18 bis 25: Erfolgsrechnung 2024 nach Funktionen.

### 3. Allgemeines

Per 1. Januar 2018 trat für die Gemeinden des Kantons Zug das für die Erstellung dieser Verwaltungsrechnung gültige Finanzhaushaltsgesetz (FHG) sowie die zugehörige Finanzhaushaltsverordnung (FHV) in Kraft. Sowohl dem Gesetz als auch der Verordnung wurde vollumfänglich Rechnung getragen unter Anwendung der Grundsätze zur Rechnungslegung nach dem Harmonisierten Rechnungslegungsmodell für die Kantone und Gemeinden (HRM2).

Die detaillierte Verwaltungsrechnung 2024 kann von den Mitgliedern des Grossen Kirchgemeinderates vom 16. bis zum 20. Juni 2025 nach Absprache mit dem Kirchenschreiber in der Kirchenkanzlei eingesehen werden. Wir sind auch gerne bereit, allfällige Fragen telefonisch und / oder auf dem postelektronischen Weg zu beantworten.

### Antrag

Der Kirchenrat beantragt:

1. Vorlage Nr. 296  
Die Verwaltungsrechnung für das Jahr 2024 mit einem Ertragsüberschuss von CHF 3'015'358 zu genehmigen.
2. Vom Bericht und Antrag der Rechnungsprüfungskommission Kenntnis zu nehmen.

Die ressortverantwortliche Kirchenrätin: Ursula Müller-Wild  
Der Kirchenschreiber: Klaus Hengstler

Tel. 041 726 47 47  
Tel. 041 726 47 04



## Verwendung Ertragsüberschuss 2024

Bericht und Antrag des Kirchenrats vom 23. Juni 2025

Sehr geehrte Frau Präsidentin  
Sehr geehrte Damen und Herren

Der Kirchenrat beantragt Ihnen, den Ertragsüberschuss der Verwaltungsrechnung 2024 von CHF 3'015'358 wie folgt zu verwenden:

CHF 2'685'358  
CHF 330'000

Kumuliertes Ergebnis der Vorjahre (Kto. Nr. 2999)  
Spenden und Beiträge

<b>CHF 100'000</b>	<b>Internationale Hilfe via «HEKS» und «Mission 21»</b>
--------------------	---

### HEKS «Landrechte und Schutz der kulturellen und biologischen Vielfalt»

#### Projekt Nr. 812.385 (CHF 25'000)

In der brasilianischen Savanne Cerrado breitet sich die industrielle Landwirtschaft immer weiter aus. Die Entwaldungsraten erreichten 2023 einen Rekordwert. Dies bedroht die einzigartige Biodiversität des Cerrado und das Leben der traditionellen Gemeinschaften. Das Projekt fördert die traditionellen Gemeinschaften und verteidigt die biologische Vielfalt der Pflanzen und Tiere, die für die Ernährung, die Gesundheit und die Kultur unerlässlich sind. Die zivilgesellschaftlichen Organisationen werden gestärkt und die Menschen ausgebildet, damit sie Veränderungen in der Politik herbeiführen und für ihre Rechte eintreten können. Weiterreichende Informationen unter: [www.heks.ch](http://www.heks.ch)

### HEKS «Mit gezielter Bewässerung und klimaresistenter Landwirtschaft dem Klimawandel trotzen»

#### Projekt Nr. 652.347 (CHF 25'000)

Überschwemmungen, Dürren, Hitzewellen und unregelmässige Regenfälle nehmen in Kambodscha von Jahr zu Jahr zu. Da fast 80 Prozent der Bevölkerung Kambodschas in ländlichen Gebieten und von der Landwirtschaft leben, ist deren Resistenz gegen den Klimawandel von existenzieller Bedeutung. Das Projekt hat zum Ziel, durch agroökologische Anbaumethoden die Resilienz von kleinbäuerlichen und vulnerablen Gemeinschaften gegenüber dem Klimawandel zu erhöhen. Dank verbesserten Bewässerungstechniken können Kleinbauernfamilien ihre Erträge und damit ihr Einkommen steigern. Mit dem Einsatz agroökologischer, an die neuen klimatisierten Bedingungen angepassten Methoden und Technologien sind sie besser gegen Überschwemmungen und Dürren gewappnet. Ausführlichere Informationen zum Projekt unter: [www.heks.ch](http://www.heks.ch)

### Mission 21 «Humanitäre Hilfe in Nigeria», Projekt Nr. 162.1012 (CHF 25'000)

Zielgruppe der humanitären Hilfe sind Menschen, die direkt von Katastrophen und gewalttätigen Konflikten betroffen sind, unabhängig ihrer religiösen, ethnischen und politischen Zugehörigkeiten. Ein spezieller Fokus liegt auf Binnenvertriebenen und Rückkehrer-Familien sowie auf besonders schutzbedürftige Personengruppen wie z.B. Witwen. Nigeria ist nach wie vor geprägt von humanitären Katastrophen. Der Terror der islamistischen Boko Haram dauert an und immer öfter auftretende Naturkatastrophen bringen Not und Leid. Weiterreichende Informationen unter: [www.mission-21.org](http://www.mission-21.org)

### Mission 21 «Ernährungssouveränität in den Anden», Projekt Nr. 420.1020 (CHF 25'000)

Obwohl Peru und Bolivien reich an natürlichen Ressourcen sind, haben beide Länder mit einer Vielzahl ökonomischer, sozialer, politischer und ökologischer Probleme zu kämpfen. Diese führen dazu, dass viele Menschen nicht genügend Nahrung oder nur Nahrung von unzureichender Qualität zu sich nehmen können. Das übergeordnete Ziel des Projektes ist, das Recht Nahrung zu sichern und ihnen neue Einkommensmöglichkeiten zu ermöglichen. Den kleinbäuerlichen Familien in den Anden soll langfristig eine gesunde nährstoffreiche Ernährung sichergestellt werden, die ihre Lebensqualität nachhaltig verbessert. Weitere Informationen unter: [www.mission-21.org](http://www.mission-21.org)

<b>CHF 130'000</b>	<b>Vergabungen aus Vorschlägen des Kirchenrats</b>
--------------------	--

### «Interparfarreilicher Dienst zur Begleitung bei Trauerfällen» (CHF 10'000)

Angesichts der sich wandelnden gesellschaftlichen Anforderungen und der finanziellen Herausforderungen der Evangelisch-Reformierten Kirche des Kantons Neuenburg (EREN) startete der Synodalrat das oben genannte Projekt. Dieser Dienst, der seit Januar 2025 einsatzbereit ist, ist in drei regionale Einheiten gegliedert, um alle trauernden Familien im Kanton eine qualitativ hochwertige, spirituelle und zeremoniale Begleitung zu bieten. Mit unserer Unterstützung tragen wir zur Stabilität des Dienstes bei. Weitere Informationen unter: [EREN - Église réformée évangélique du canton de Neuchâtel](http://www.eren.ch)



### **SIAJ (service interparoissial de l'aumônerie de jeunesse) – Jugendseelsorge der Kirche Neuenburg (CHF 10'000)**

Der SIAJ stellt junge Menschen ins Zentrum. SIAJ ermöglicht eine bessere interparochiale Koordination, wobei die lokale Verankerung erhalten bleibt, um die Nähe zu den Jugendlichen, ihren Familien und ihren Schulen zu gewährleisten. Mit unserer Unterstützung tragen wir dazu bei, die Seelsorge und Katechese zu sichern, die die Jugend von heute inspiriert und verwandelt für die kommenden Generationen. Weitere Informationen unter: [EREN - Église réformée évangélique du canton de Neuchâtel](#).

### **«Entwicklungen in der Genfer Kirche» (CHF 20'000)**

Die Kirche in Genf lebt in einer strukturell prekären Lage. Genf hat seit 1907 die Trennung von Kirche und Staat landesweit am weitesten vorangetrieben. Der Kanton kennt weder Kirchensteuern noch öffentliche Unterstützung für religiöse Zwecke. Es ist jedes Jahr ungewiss, ob die Kosten gedeckt werden können. Trotzdem nehmen die Verantwortlichen der Genfer Kirche immer wieder neu Anlauf, um das kirchliche Leben aufrecht zu erhalten und um Zukunftsprojekte zu entwickeln. Die Genfer Kirche befindet sich derzeit in einer entscheidenden Phase, die Auswirkungen auf die Zukunft dieser Kirche haben wird. Die Genfer Kirche ist mit der Mittelbeschaffung allein zunehmend überfordert und unbedingt auf die Hilfe von Partnerkirche u. a. angewiesen. Weitere Informationen unter: [Église protestante de Genève - Actualité, cultes et activités](#)

### **Quartierverein «Plattenau» in Schwanden (CHF 10'000)**

Der Quartierverein Plattenau in Schwanden GL wurde am 15. Januar 2025 gegründet. Der Verein bezweckt in erster Linie die Bewältigung der finanziellen Folgen der zerstörten privaten Umgebung aus den verschiedenen Erdbeben-Ereignissen an der Wagenrunse (Schwanden, GL). Nach Unwettern rutschten am 29. August 2023 rund 30'000 Kubikmeter Material bis ins Siedlungsgebiet. Im Dezember 2023 lösten sich weitere Murgänge, die bis ins Quartier Plattenau stürzten und zusätzlich rund 15'000 Kubikmeter Material ablagerten. Der Quartierverein sammelt Spenden für die Bewältigung der finanziellen Folgen der zerstörten privaten Umgebung aus den verschiedenen Erdbeben-Ereignissen. Weitere Informationen unter: [Quartierverein Plattenau, Schwanden GL - Aktuell](#)

### **«Tischlein deck dich», Baar (CHF 5'000)**

Die Abgabestelle in Baar kommt in regelmässigen Abständen an ihre Grenzen, d.h. es können nicht ständig alle notwendigen Lebensmittel beschafft werden. Mit unserem Beitrag kann «Tischlein deck dich» über einen längeren Zeitraum hinweg bei Bedarf Lebensmittel zukaufen und sie dann an die Bezügerinnen und Bezüger abgeben. Weitere Informationen unter: [www.tischlein.ch](#)

### **«Caritas-Markt Baar» (CHF 5'000)**

Der Caritas-Markt ist nicht selbsttragend, auch wenn er zu einem guten Teil von einer grossen Zahl Freiwilliger betrieben wird. Die über die Jahre stetig gewachsenen Umsatzzahlen hinterlassen zwiespältige Gefühle: Sie bestätigen die Nachfrage nach dem Markt und gleichzeitig sind es offenbar immer mehr Menschen in unserem Kanton, die auf Einkäufe in Lebensmittelläden wie dem Caritas-Markt in Baar angewiesen sind. Eine Entwicklung, die niemanden freuen kann. Der Markt ist daher weiterhin auf die Spenden – gerade auch der beiden Kirchen – angewiesen. Nähere Informationen unter: [www.caritas-luzern.ch](#)

### **«Tel 143 – Die Dargebotene Hand» (CHF 5'000)**

Eine Organisation, die aus unserem Land nicht mehr wegzudenken ist: «Tel 143 – Die Dargebotene Hand». Sie ist rund um die Uhr da für Menschen, die ein helfendes und unterstützendes Gespräch benötigen. Der Verband ist in 12 regionale Stellen unterteilt. Der Betrag kommt der Geschäftsstelle der Innerschweiz in Luzern zugute. Weitere Informationen unter: [www.143.ch](#)

### **«Herberge für Frauen», Zug (CHF 5 000)**

Die Herberge bietet Frauen mit oder ohne Kinder in Not- und Übergangssituationen eine betreute Wohnmöglichkeit bis maximal sechs Monate an. Die Herberge für Frauen verfügt über acht möblierte Zimmer, welche je nach Bedarf mit Kinderbetten ausgestattet werden können. Die gemeinsam genutzten Räume wie Wohn- und Esszimmer sowie Küche sind Orte der Begegnung und des Austauschs – ähnlich einer Wohngemeinschaft. Weitere Informationen unter: [www.herbergefrauen.ch](#)

### **«Hospiz Zug» (CHF 5'000)**

Hospiz Zug leistet unentgeltliche, mobile Sitzwachen für alle schwer kranken und sterbenden Menschen im Kanton Zug. Die ausgebildeten Sterbebegleitenden engagieren sich ehrenamtlich. Familien und Angehörige, sowie Verantwortliche von Pflegezentren und Spitälern nehmen diese Dienstleistung in Anspruch. Hospiz Zug setzt sich für ein würdevolles Sterben ein und will dazu beitragen, dass kranke Menschen möglichst am Ort ihrer Wahl betreut werden können. Weitere Informationen unter: [www.hospiz-zug.ch](#)



**«Krebsliga Zug» (CHF 5'000)**

Menschen mit Krebs sind plötzlich mit vielen Fragen konfrontiert. Die veränderte Lebenssituation, die sich bei einer Krebserkrankung aufdrängt, erleben viele krebsbetroffene Menschen als eine grosse Herausforderung. Auch Angehörige und Freunde sind davon betroffen. Viele Fragen tauchen auf, viele Entscheidungen müssen gefällt werden. Die Krebsliga Zug bietet Beratungen für krebsbetroffene Menschen und ihren Angehörigen zu allen Fragen rund um Krebs kostenlos an, sowohl auf der Beratungsstelle als auch zu Hause oder im Spital. Um die Angebote der Krebsliga aufrecht zu erhalten, ist sie auf Zuwendungen angewiesen. Weiter Informationen unter: [www.zug.krebsliga.ch](http://www.zug.krebsliga.ch)

**«Ein Pflegebett für zu Hause» (CHF 5'000)**

Drei Viertel aller Personen in der Schweiz, die schwer an Krebs erkrankt sind, möchten ihre letzte Lebensphase am liebsten zu Hause verbringen. Der Krebsliga Zentralschweiz ist es ein Anliegen, diesen Menschen bei der Erfüllung dieses Wunsches unterstützend zur Seite zu stehen. Seit 2015 bietet sie deshalb den Pflegebettendienst an und stellt damit eine gute Versorgung im eigenen Daheim sicher. 2015 bis 2024 wurden 1'702 Betten vermietet. Da die Zahl der Krebserkrankungen weiter zunimmt, rechnet die Krebsliga mit einem Anstieg der Nachfrage. Weitere Informationen unter: [www.krebsliga.info](http://www.krebsliga.info)

**«Trauerbegleitung» (CHF 5'000)**

Todesfälle sind Abschiedssituationen, die Menschen auf einen Trauerweg schicken. Bisher gibt es sehr wenig Angebote der Begleitung für trauernde Kinder, Jugendliche und ihre Familien. Eltern und Schule sind oftmals überfordert, trauernde Kinder und Jugendliche in ihrem Prozess zu begleiten. Das Angebot der Familientrauerbegleitung der Krebsliga Zentralschweiz bietet zusammen mit dem Verein Familientrauerbegleitung.ch einen geschützten Rahmen, in dem sich Eltern sowie Kinder und Jugendliche ihrem Alter entsprechend mit dem Thema «Leben und Tod» auseinandersetzen können. Die ausgebildeten Begleiterinnen besuchen Familien in Akutsituationen zu Hause oder an einem neutralen Ort und helfen ihnen, Gefühle und Gedanken zu sortieren und Schritte des Abschiednehmens miteinander zu planen. Weitere Informationen unter: [www.krebsliga.info](http://www.krebsliga.info)

**«Institution Kinderseele Schweiz» (CHF 5'000)**

In der Schweiz haben gemäss Schätzungen von Experten über 400'000 Kinder eine psychisch belastete Mutter oder einen psychisch belasteten Vater. Das Risiko, dass diese Kinder selbst im Verlaufe ihres Lebens an einer psychischen Belastung oder Krankheit leiden, ist mindestens 3x erhöht. Denn oftmals bleiben die Sorgen und Ängste der Kinder unbemerkt und sie erhalten die dringend benötigte Hilfe erst, wenn sie selbst Symptome zeigen. Kinder psychisch erkrankter Eltern entwickeln sich genauso gesund wie nicht betroffene Kinder. Kinderseele Schweiz leistet deshalb nachhaltige Präventionsarbeit bei Betroffenen, Fachpersonen und in der Bevölkerung. Die Institution setzt sich aktiv mit Hilfsangeboten für die Kinder betroffener Familien ein. Diese wichtige Arbeit ist nur dank Spenden möglich. Weitere Informationen unter: [www.kinderseele.ch](http://www.kinderseele.ch)

**«Cystische Fibrose Schweiz» (CHF 5'000)**

Cystische Fibrose (CF) ist bis heute noch nicht heilbar. Die intensive Therapie und Betreuung in einem CF-Zentrum gehört bereits ab Geburt zum Alltag von Betroffenen. CF-Betroffene müssen kalorienreich essen und während den Mahlzeiten Verdauungsenzyme einnehmen. Durch mehrmalige tägliche Inhalationen und Atemtherapien werden die Auswirkungen der Cystischen Fibrose in der Lunge gelindert. Die Begleitung der komplexen Therapie und die Verlaufsbeobachtung der Krankheit erfordert eine optimale Zusammenarbeit zwischen den Eltern, den Ärzten im Spital sowie den Physiotherapeutinnen und -therapeuten, den Sozialarbeitenden und den Ernährungsberaterinnen und -beratern. Weiter Informationen unter: [www.cystischefibroseschweiz.ch](http://www.cystischefibroseschweiz.ch)

**«Pfadi trotz allem-PTA» (CHF 5'000)**

Die PTA ist ein Verein für geistig, körperlich und/oder mehrfach beeinträchtigte Kinder und Jugendliche. Die Leiter/-innen sind stets motiviert und mit viel Elan dabei. Sie treffen sich an zwei Samstagen pro Monat für eine Aktivität und nimmt ebenfalls am jährlichen Pfadilager in Baar teil. Die PTA ist 1980 in der Pfadi Kanton Zug entstanden. Seit 1982 ist sie ein fester Bestandteil der Pfadi Baar. Weitere Informationen unter: [www.pfadibaar.ch](http://www.pfadibaar.ch)

**«Förderverein Kinder mit seltenen Krankheiten» (CHF 5'000)**

Fünf bis acht Prozent der Schweizer Bevölkerung sind von einer seltenen Krankheit betroffen, 50 Prozent davon sind Kinder und Jugendliche. Dies bringt grosse Herausforderungen für die betroffenen Familien mit sich. Um diesen Familien auf ihrem Weg zu helfen, wurde 2014 der gemeinnützige Förderverein für Kinder mit einer seltenen Krankheit (KMSK) gegründet. Der Verein unterstützt die Familien finanziell (Therapien, die nicht von der IV oder Krankenkasse übernommen werden), führen Familien-Events durch, um diese zu verbinden



und fördern den Wissenstransfer zum Thema «Seltene Krankheiten». Weitere Informationen unter: [www.kmsk.ch](http://www.kmsk.ch)

#### **«Reittherapie für Menschen mit einer Beeinträchtigung» (CHF 5'000)**

Der Reitstall in Rathausen (LU) wurde zu einem Kraftort für unzählige Kinder, Jugendliche und Erwachsene mit kognitiver Beeinträchtigung, Autismus usw. Sie können durch die «spielerische» Art mit Tieren und die professionelle und trotzdem sehr einfühlsame Betreuung des dortigen Teams persönlich Entwicklung und Erholung erfahren. Die Eigentümerin hat vorletztes Jahr aufgrund von Eigenbedarf der Stiftung den Reitstall und die dazugehörigen Räumlichkeiten gekündigt. Freunde und Weggefährten gründeten daraufhin den Verein «Verein wegbereiten». Sie sind in Schlossrued (AG) fündig geworden und haben sich dort zwischenzeitlich eingerichtet. Die «Stiftung für selbstbestimmtes und begleitetes Leben SBBL» ist aber nach wie vor auf Spenden angewiesen. Weiterreichende Informationen unter: [www.reitstall-rathausen.ch](http://www.reitstall-rathausen.ch)

#### **«oeku – Kirchen für die Umwelt» (CHF 5'000)**

«oeku-Kirchen für die Umwelt» setzt sich mit rund 700 Einzel- und Kollektivmitgliedern seit über dreissig Jahren für den Schutz der Schöpfung ein. Die oeku ist eine ökumenische Organisation und wird von den Landeskirchen, von Kirchgemeinden und Pfarreien sowie von Freikirchen unterstützt. Ziel der oeku ist, dass Kirchen, Kirchgemeinden und Pfarreien ihre Verantwortung für die Schöpfung in Gottesdiensten und im täglichen Leben wahrnehmen. Weitere Informationen unter: [www.oeku.ch](http://www.oeku.ch)

#### **«FRAGILE Suisse» (CHF 5'000)**

FRAGILE Suisse ist die schweizerische Patienten- und Behindertenorganisation für Menschen mit Hirnverletzungen und deren Angehörige. Sie unterstützt Betroffene nach Hirnverletzungen (Schlaganfall, Schädel-Hirn-Trauma und andere) mit vielseitigen Dienstleistungen auf dem Weg in ein selbstbestimmtes Leben und fördert die Wiedereingliederung. Weitere Informationen unter: [FRAGILE Suisse — für Menschen mit Hirnverletzung und Angehörige](http://www.frangible.ch)

#### **«Pro Pallium» (CHF 5'000)**

Die Stiftung «Pro Pallium» ist ein ausschliesslich spendenfinanzierter ambulanter Kinderhospizdienst. Die ausgebildeten Freiwilligen setzen sich für die Entlastung von Familien mit schwerstkranken Kindern und Jugendlichen ein. Sie verbringen Zeit mit den erkrankten Kindern oder schenken den gesunden Geschwisterkindern Aufmerksamkeit. Sie packen aber auch bei administrativen Tätigkeiten mit an oder begleiten zu Arztbesuchen. Derzeit können rund 100 Familien in der Deutschschweiz entlastet werden. Weitere Informationen unter: [Pro Pallium - Schweizer Palliativstiftung für Kinder und junge Erwachsene](http://www.propallium.ch)

#### **Stiftung Offene Hand «SwissHand» (CHF 5'000)**

Die gemeinnützige Stiftung unterstützt durch die Vergabe von Mikrokrediten seit über 50 Jahren erfolgreich engagierte Frauen in besonders armen Ländern Afrikas. Gegründet wurde die Stiftung 1968 von der Vereinigung Christlicher Unternehmer VCU, der sie nach wie vor sehr nahesteht. Ziel ist, in ausgewählten, wenig entwickelten Ländern innovative Kleinunternehmerinnen langfristig zu helfen, ein Einkommen für sich und ihre Familien über der Armutsgrenze zu erzielen. Weitere Informationen unter: [Home - SwissHand](http://www.swisshand.ch)

#### **Stiftung «Licht für vergessene Kinder» (CHF 5'000)**

Nach jahrelanger Unterstützung von Kriegsflüchtlingen und Kriegswaisen in den Gebieten des ehemaligen Jugoslawiens gründete Stefan Born im Jahre 2002 die in Zug ansässige Stiftung «Licht für vergessene Kinder». Dabei unterstützen ihn über 150 großzügige Gönnerinnen und Gönner, die gemeinsam das Gründungskapital bereitstellten. Bis zum heutigen Tag steht Stefan Born dem Stiftungsrat als Präsident vor und engagiert sich – wie im Stiftungszweck festgehalten – für Waisen oder in Not geratene Kinder. Sämtliche Einnahmen gehen zu 100% an die Projekte. Seit über 20 Jahren engagiert sich der Stiftungsrat für die Unterstützung von Kindern. Derzeit werden zwei Projekte in Indien und Uganda geführt. Bei der Verwendung der Spendengelder wird hierbei großen Wert darauf gelegt, dass sie den betroffenen Kindern und Jugendlichen nachhaltige Hilfe bieten und ihnen ein selbstbestimmtes Leben ermöglichen. Weitere Informationen unter: [Über uns | Stiftung Licht für vergessene Kinder](http://www.stiftunglicht.ch)

**CHF 80'000**

**Vergabungen aus Vorschlägen der Bezirkskirchenpflege und der Triangel Beratung**

#### **Triangel Beratung: «Kauf von Migros-Gutscheinen» (CHF 10'000)**

Wie wir alle wissen, sind die Lebenskosten für Krankenkassen, Mieten etc. sehr stark gestiegen. Auch spüren wir alle, dass die Kosten für Lebensmittel, Wasch- und Reinigungsmittel in der letzten Zeit stark gestiegen sind. Für unsere Klienten, die schon vorher finanzielle Probleme hatten, sind die Kosten kaum mehr zu



temmen. Es kommt daher häufig vor, dass sie sehr verzweifelt zu uns kommen, weil ihr Portemonnaie leer ist und sie nicht wissen, womit sie das Essen für ihre Familie bezahlen sollen. Wir geben den Klienten in solchen Situationen sehr gerne Migros-Gutscheine im Wert von je CHF 50 nach Grösse der Familie auch CHF 100. Inzwischen durften wir bereits Gutscheine im Wert von beinahe CHF 9'000 abgeben.

#### **Bezirk Cham: «Stiftung allani, Kinderhospiz Bern» (CHF 7'000)**

Die Stiftung allani Kinderhospiz Bern hat im August 2024 das erste Kinderhospiz der Schweiz eröffnet. Das umgebaute Bauernhaus beherbergt in der ersten Betriebsphase bis zu vier Familien gleichzeitig tage- oder wochenweise. Sobald der Betrieb sich eingependelt hat, wird die Kapazität auf bis zu acht Familien erhöht werden. Hier finden die potenziell lebensverkürzend erkrankten Kinder, ihre Geschwister und ihre Familien ein Zuhause auf Zeit, in dem für die anspruchsvolle Betreuung und Pflege der Kinder gesorgt ist und die Familie so psychisch und physisch entlastet wird. Das Kinderhospiz gestaltet die Aufenthalte der Familien – ob regelmässig, gelegentlich oder einmalig – ganz nach ihren Bedürfnissen. So finden sie die Kapazität, gemeinsame Erinnerungen zu schaffen und ihre verbleibende Zeit in der Familie verbringen zu können. Weitere Informationen unter: [Home | allani Kinderhospiz Bern](#)

#### **Bezirk Cham: «EDUCA SWISS – Schweizer Bildungsförderung» (CHF 3'000)**

2015 von den Stiftern und Stiftungsratsmitgliedern Monique Bär, Marco Billeter, Claude Siegenthaler und Monica Vögele in Luzern gegründet, ist EDUCA SWISS heute von der Schweizer Bildungsförderung nicht mehr wegzudenken. Die Abschlussquote der bei EDUCA SWISS Kandidierenden ist signifikant höher als im Schweizer Durchschnitt. Gemeinsam mit den Darlehensgeberinnen und Darlehensgebern, Coaches, Spenderinnen und Spendern schaffen sie tagtäglich Chancen. Die Tätigkeit von EDUCA SWISS wird ermöglicht durch Zuwendungen von Privatpersonen und institutionellen Spendern. Die Stiftung untersteht der Schweizerischen Stiftungsaufsicht. Weitere Informationen unter: [EDUCA SWISS finanziert deine Aus- oder Weiterbildung](#).

#### **Bezirk Baar Neuheim: «Schweizer Berghilfe» (CHF 5'000)**

Seit 1943 setzt sich die Schweizer Berghilfe für die Menschen in den Schweizer Bergen ein. Die Berghilfe unterstützt Projekte, die Arbeitsplätze und Wertschöpfung im Berggebiet schaffen. Damit wirkt sie der Abwanderung entgegen und sorgt dafür, dass die Bergregionen auch in Zukunft lebendig bleiben. Weitere Informationen unter: [www.berghilfe.ch](http://www.berghilfe.ch)

#### **Bezirk Baar Neuheim: «Verein incontro» (CHF 5'000)**

Diakonie im Sinne von langfristigem, dauerhaftem Dasein bei und für Menschen auf der Gasse – angepasst an die jeweilige aktuelle Situation in Zusammenarbeit mit allen, die mitwirken möchten. Ziel der Arbeit des Vereins incontro ist die Bewahrung der unantastbaren Würde des Einzelnen und die Förderung zu einem Leben, das mehr und mehr heil werden und sich entfalten kann. Der Verein ist inspiriert vom Geist der Gemeinschaft Sant'Egidio: Freundschaft mit Gott, Freundschaft untereinander, Freundschaft mit den Armen. Weitere Informationen unter: [www.incontro-verein.ch](http://www.incontro-verein.ch)

#### **Bezirk Ägeri: «Pro Juventute» (CHF 4'000)**

Pro Juventute unterstützt Kinder und Jugendliche mit ihren Eltern seit über 100 Jahren auf dem Weg zu selbstbestimmten und verantwortungsbewussten Persönlichkeiten. Mit vielfältigen Angeboten hilft die Stiftung direkt und wirkungsvoll. Davon profitieren jährlich über 300'000 Kinder und Jugendliche und fast 140'000 Eltern in der Schweiz. Weitere Informationen unter: [www.projuventute.ch](http://www.projuventute.ch)

#### **Bezirk Ägeri: «Stiftung Solinet» (CHF 2'000)**

Solinet steht ein für umfassende Gesundheit der Menschen und der Welt. Sie bietet Programme an, die Wege der Heilung auf körperlichem, mentalem, emotionalem und spirituellem Niveau lehren, und künstlerische Inhalte wie Residential Artist Programme, grafische und Landart Kunstwochen, Konzerte und Vorstellungen. Solinet finanziert die laufenden Kosten mit den Mitgliederbeiträgen. Aus Spendenbeiträgen finanziert sie Infrastrukturarbeiten auf der Farma und Programmaktivitäten. Weitere Informationen erteilt gerne Pfarrerin Helen Jäggi Koscic, Ägeri.

#### **Bezirk Ägeri: «Nothilfe Sudan» (CHF 2'000)**

Der Sudan darf nicht in Vergessenheit geraten. Während andere Krisen täglich die Schlagzeilen beherrschen, ist das Leid der sudanesischen Bevölkerung unbeschreiblich und der humanitäre Bedarf riesig. Unsere Solidarität ist dringend notwendig und für Millionen von Frauen und Kindern lebenswichtig.

#### **Bezirk Ägeri «Syraid» (CHF 2'000)**

SyriAid finanziert seit Ausbruch des Krieges dank Spenden Projekte direkt vor Ort. Die Unterstützung erfolgt für ausgewählte Projekte in der Regel mehrmals, damit Nachhaltigkeit gewährleistet werden kann. Weiterreichende Informationen unter: [www.syraid.ch](http://www.syraid.ch)

**Bezirk Steinhausen: «Stiftung Theodora» (CHF 3'000)**

Die Stiftung Theodora schenkt Kindern in Spitälern und Institutionen für Kinder mit Behinderung Lachen, Freude und wertvolle Momente der Abwechslung. Die Stiftung organisiert und finanziert jede Woche den Besuch von professionellen Künstlern – den Traumdoktoren – in Spitälern und spezialisierten Institutionen. Weiter Informationen unter: [www.theodora.ch](http://www.theodora.ch)

**Bezirk Steinhausen: «HEKS» (CHF 7'000)**

Das Hilfswerk der Evangelischen Kirchen Schweiz HEKS unterstützt in über 30 Ländern auf vier Kontinenten Projekte der Entwicklungszusammenarbeit zur Bekämpfung von Armut und Ungerechtigkeit und setzt sich für ein Leben in Würde für alle Menschen ein. HEKS leistet weltweit humanitäre Hilfe für die Opfer von Naturkatastrophen und kriegsrischen Konflikten und unterstützt die kirchlich-diakonische Arbeit in Osteuropa und im Nahen Osten. In seiner Programmarbeit in der Schweiz setzt sich HEKS für die Rechte und Anliegen von Geflüchteten und sozial benachteiligten Menschen ein. In seinen weltweiten Projekten wie auch bei seiner Sensibilisierungsarbeit zu entwicklungs- und gesellschaftspolitischen Themen in der Schweiz fokussiert HEKS auf die vier Schwerpunkte Klimagerechtigkeit, Recht auf Land und Nahrung, Flucht und Migration sowie Integration. Weitere Informationen unter: [www.heks.ch](http://www.heks.ch)

**Bezirk Hünenberg:** (noch nicht eingereicht)

**Bezirk Rotkreuz: Verein «MUNTERwegs» (CHF 5'000)**

Das Projekt «MUNTERwegs for YOUgendliche» wird im Kanton Zug durchgeführt. Hier werden Jugendliche mit erschwerten Startchancen auf dem Weg in die Berufswelt begleitet. Berufserfahrene Frauen und Männer begleiten diese Schritte und bieten den Jugendlichen mehr Klarheit über ihre Fähigkeiten und Kenntnisse. Weitere Informationen unter: [www.munterwegs.eu](http://www.munterwegs.eu)

**Bezirk Rotkreuz: «Asociatia Dragoste Desculta» (CHF 5'000)**

«Dragoste desculta – Barfuss-Liebe» ist eine rumänische Alliteration, die die Dringlichkeit der grundlegendsten Bedürfnisse der Menschen zum Ausdruck bringen soll. Sie unterstützen alle Altersgruppen, von Babys und Kindern über alleinerziehende Mütter und Familien bis hin zu vergessenen alten Menschen. Im Rahmen ihrer Projekte spenden sie Schuhe, Kleidung, Lebensmittel, Schulutensilien, aber auch Holz zum Heizen der Wohnungen und bauen in manchen Fällen sogar einfache Häuser für Familien, die alles verloren haben. Weitere Informationen unter [www.dragostedesulta.ro](http://www.dragostedesulta.ro) oder bei Sozialdiakon Toni Timar, Rotkreuz.

**Bezirk Zug Menzingen Walchwil:** (noch nicht eingereicht)

**Antrag**

Der Kirchenrat beantragt Ihnen, auf die Vorlage einzutreten und der vorgeschlagenen Verwendung des Ertragsüberschusses von CHF 3'015'358 aus der Laufenden Rechnung 2024 wie folgt zuzustimmen:

CHF 2'685'358  
CHF 330'000

Kumuliertes Ergebnis der Vorjahre (Kto. Nr. 2999)  
Spenden und Beiträge

**Evangelisch-reformierter Kirchenrat des Kantons Zug**

Kirchenratspräsidentin: Ursula Müller-Wild  
Kirchenschreiber: Klaus Hengstler



Grosser Kirchgemeinderat  
Sitzung vom 23. Juni 2025

### Verwaltungsrechnung 2024

### Bericht und Antrag der Rechnungsprüfungskommission

Sehr geehrte Frau Präsidentin  
Sehr geehrte Damen und Herren

Als Rechnungsprüfungskommission haben wir die Buchführung und die Verwaltungsrechnung (Bilanz, Erfolgsrechnung und Investitionsrechnung) der Evangelisch-Reformierten Kirchgemeinde des Kantons Zug für das am 31.12.2024 abgeschlossene Rechnungsjahr geprüft. Für die Verwaltungsrechnung ist der Kirchenrat zuständig, während unsere Aufgabe darin besteht, diese zu prüfen und zu beurteilen. Wir bestätigen, dass wir die Anforderungen hinsichtlich der Unabhängigkeit erfüllen.

Unsere Prüfung erfolgte nach anerkannten Grundsätzen, wonach eine Prüfung so zu planen und durchzuführen ist, dass wesentliche Fehlaussagen in der Jahresrechnung mit angemessener Sicherheit erkannt werden. Wir prüften die Posten und Angaben der Jahresrechnung 2024 mittels Analysen und Erhebungen auf der Basis von Stichproben. Die Prüfung zur Einhaltung der Vorschriften des Finanzhaushaltsgesetzes sowie die Darstellung der Jahresrechnung als Ganzes erfolgte durch Retreag Revisions AG.

Wir sind der Auffassung, dass die Prüfung der Retreag Revisions AG und unsere Prüfung eine ausreichende Grundlage für unser Urteil bilden. Gemäss unserer Beurteilung erfolgten die Buchführung und die Darstellung der Verwaltungsrechnung ordnungsgemäss und entsprechend den gesetzlichen Vorschriften, Verordnungen und Richtlinien.

Die Erfolgsrechnung 2024 schliesst mit einem Ertragsüberschuss von CHF 3'015'358 ab. Die Bestandesrechnung weist Aktiven und Passiven von je CHF 46'437'729 aus.

Im Berichtsjahr 2024 wurden Investitionen in Positionen des Verwaltungsvermögens in Höhe von CHF 1'457'563 getätigt und entsprechend in die Bilanz übertragen:


- „Hochbauten Verwaltungsvermögen“ CHF 299'973
- „Anlagen im Bau Verwaltungsvermögen“ CHF 1'157'590

### Antrag

Aufgrund der Ergebnisse unserer Prüfung beantragen wir, die vorliegende Verwaltungsrechnung 2024 zu genehmigen.

Zug, 02. Mai 2025

Für die Rechnungsprüfungskommission  
Werner Buesse, Präsident



# Bilanzübersicht per 31.12.2024

in CHF

		Bestand am 01.01.2024	Bestand am 31.12.2024	Veränderungen
<b>1</b>	<b>Aktiven</b>	<b>44'328'513</b>	<b>46'437'729</b>	<b>2'109'216</b>
<b>10</b>	<b>Finanzvermögen</b>	<b>33'404'028</b>	<b>34'678'141</b>	<b>1'274'113</b>
<b>100</b>	<b>Flüssige Mittel</b>	<b>2'107'749</b>	<b>1'728'014</b>	<b>-379'735</b>
1000	Kasse	2'034	2'324	290
1001	Post	70'503	26'669	-43'834
1002	Bank	2'033'912	1'698'781	-335'131
1009	Übrige flüssige Mittel	1'300	240	-1'060
<b>101</b>	<b>Forderungen</b>	<b>1'532'371</b>	<b>1'521'103</b>	<b>-11'268</b>
1010	Forderungen aus Lieferungen und Leistungen gegenüber Dritten	71'685	190'268	118'583
1011	Kontokorrente mit Dritten	5'742	12'481	6'739
1012	Steuerforderungen	1'454'944	1'318'354	-136'590
<b>102</b>	<b>Kurzfristige Finanzanlagen</b>	<b>3'000'000</b>	<b>6'000'000</b>	<b>3'000'000</b>
1023	Festgelder	3'000'000	6'000'000	3'000'000
<b>104</b>	<b>Aktive Rechnungsabgrenzungen</b>	<b>2'493'308</b>	<b>1'158'424</b>	<b>-1'334'884</b>
1040-1044	Aktive Rechnungsabgrenzungen Erfolgsrechnung	2'493'308	1'158'424	-1'334'884
1042	wovon Steuern	2'407'623	1'029'362	-1'378'260
<b>107</b>	<b>Langfristige Finanzanlagen</b>	<b>156'001</b>	<b>156'001</b>	<b>-</b>
1070	Anteilscheine	156'001	156'001	-
<b>108</b>	<b>Sach- und immaterielle Anlagen Finanzvermögen</b>	<b>24'114'600</b>	<b>24'114'600</b>	<b>-</b>
1084	Gebäude Finanzvermögen	24'114'600	24'114'600	-
<b>14</b>	<b>Verwaltungsvermögen</b>	<b>10'924'485</b>	<b>11'759'587</b>	<b>835'103</b>
<b>140</b>	<b>Sachanlagen Verwaltungsvermögen</b>	<b>10'924'485</b>	<b>11'759'587</b>	<b>835'103</b>
1404	Hochbauten Verwaltungsvermögen	7'666'316	9'269'765	1'603'449
1406	Mobilien Verwaltungsvermögen	8	8	-
1407	Anlagen im Bau Verwaltungsvermögen	3'258'160	2'489'814	-768'346
<b>2</b>	<b>Passiven</b>	<b>44'328'513</b>	<b>46'437'729</b>	<b>2'109'216</b>
<b>20</b>	<b>Fremdkapital</b>	<b>6'507'675</b>	<b>6'151'836</b>	<b>-355'839</b>
<b>200</b>	<b>Laufende Verbindlichkeiten</b>	<b>1'094'108</b>	<b>981'194</b>	<b>-112'914</b>
2000	Laufende Verbindlichkeiten aus Lieferungen und Leistungen von Dritten	967'821	805'020	-162'801
2001	Kontokorrente mit Dritten	22'704	34'359	11'655
2003	Erhaltene Anzahlungen von Dritten (Kollekten)	34'037	20'496	-13'541
2007	Verbindlichkeiten Seelsam	2'600	1'406	-1'194
2008	Verbindlichkeiten Triangel Beratungsstelle	66'946	119'914	52'967
<b>201</b>	<b>Kurzfristige Finanzverbindlichkeiten</b>	<b>-</b>	<b>-</b>	<b>-</b>
2010	Verbindlichkeiten gegenüber Finanzintermediären	-	-	-
<b>204</b>	<b>Passive Rechnungsabgrenzungen</b>	<b>5'246'627</b>	<b>5'004'102</b>	<b>-242'525</b>
2040-2044	Passive Rechnungsabgrenzungen Erfolgsrechnung	5'246'627	5'004'102	-242'525
2042	wovon Steuern	4'764'897	4'466'029	-298'868
<b>206</b>	<b>Langfristige Finanzverbindlichkeiten</b>	<b>-</b>	<b>-</b>	<b>-</b>
2064	Darlehen	-	-	-
<b>209</b>	<b>Verbindlichkeiten gegenüber Spezialfinanzierungen und Fonds im Fremdkapital</b>	<b>166'940</b>	<b>166'540</b>	<b>-400</b>
2091	Verbindlichkeiten gegenüber Fonds im Fremdkapital	145'000	145'000	-
2093	Verbindlichkeiten gegenüber übrigen zweckgebundenen Fremdmitteln	21'940	21'540	-400
<b>29</b>	<b>Eigenkapital</b>	<b>37'820'838</b>	<b>40'285'893</b>	<b>2'465'055</b>
<b>293</b>	<b>Vorfinanzierungen</b>	<b>1'000'000</b>	<b>969'697</b>	<b>-30'303</b>
2930	Vorfinanzierungen	1'000'000	969'697	-30'303
<b>294</b>	<b>Finanzpolitische Reserve</b>	<b>6'383'607</b>	<b>6'383'607</b>	<b>-</b>
2940	Finanzpolitische Reserve	6'383'607	6'383'607	-
<b>299</b>	<b>Bilanzüberschuss / -fehlbetrag</b>	<b>30'437'231</b>	<b>32'932'589</b>	<b>2'495'358</b>
2990	Jahresergebnis (Aufwand- (-) / Ertragsüberschuss)	6'217'027	3'015'358	-3'201'670
2999	kumuliertes Ergebnis der Vorjahre	24'220'203	29'917'231	5'697'027

## Geldflussrechnung

in CHF

	Rechnung 2023	Rechnung 2024
Ertragsüberschuss / Aufwandüberschuss (-)	6'217'027	3'015'358
Abschreibungen	555'008	622'460
Wertberichtigung Mobilien im Verwaltungsvermögen	-	-
Wertberichtigungen auf Liegenschaften im Finanzvermögen	-1'340'600	-
Vorfinanzierungen	-	-30'303
Veränderung Forderungen aus Lieferungen und Leistungen gegenüber Dritten	-11'014	-118'583
Veränderung Kontokorrente mit Dritten	-5'742	-6'739
Veränderung Steuerforderungen	-256'966	136'590
Veränderung Aktive Rechnungsabgrenzungen	75'395	1'334'884
wovon Veränderung Abgrenzungen Steueranteile	46'378	1'378'260
Veränderung Anteilscheine	-	-
Veränderung Laufende Verbindlichkeiten aus Lieferungen und Leistungen von Dritten	134'046	-162'801
Veränderung Kontokorrente mit Dritten	9'890	11'655
Veränderung erhaltene Anzahlungen von Dritten (Kollekten)	1'461	-13'541
Veränderung Verbindlichkeiten gegenüber Seelsam	-204	-1'194
Veränderung Verbindlichkeiten gegenüber Triangel Beratungsstelle	29'354	52'967
Veränderung Passive Rechnungsabgrenzungen	-81'249	-242'525
wovon Veränderung Abgrenzungen Steueranteile	-175'143	-298'868
Auszahlungen Beiträge aus Ertrags-Überschuss Vorjahr	-200'000	-520'000
Veränderung Verbindlichkeiten gegenüber Fonds im Fremdkapital	-	-
Veränderung Fonds aus Zuwendungen	-500	-400
<b>Geldfluss aus operativer Tätigkeit</b>	<b>5'125'907</b>	<b>4'077'829</b>
Übertrag auf Objekt abgeschlossene Anlageprojekte Verwaltungsvermögen	-190'152	-2'225'909
Veränderung Anlagen im Bau Verwaltungsvermögen	-1'401'631	768'346
<b>Geldfluss aus Investitionstätigkeit ins Verwaltungsvermögen</b>	<b>-1'591'783</b>	<b>-1'457'563</b>
	-	-
<b>Geldfluss aus Anlagentätigkeit ins Finanzvermögen</b>	<b>-</b>	<b>-</b>
<b>Geldfluss aus Investitions- und Anlagentätigkeit</b>	<b>-1'591'783</b>	<b>-1'457'563</b>
Aufnahme / Rückzahlung (-) Darlehen	-4'000'000	-
Vergabe (-) / Rückzahlung Darlehen an Dritte	2'000'000	-
Veränderung Festgeldkonti	-	-3'000'000
<b>Geldfluss aus Finanzierungstätigkeit</b>	<b>-2'000'000</b>	<b>-3'000'000</b>
<b>Veränderung flüssige Mittel</b>	<b>1'534'124</b>	<b>-379'735</b>
Flüssige Mittel zu Beginn der Berichtsperiode	573'625	2'107'749
<b>Flüssige Mittel per 31.12.</b>	<b>2'107'749</b>	<b>1'728'014</b>



		Rechnung 2023		Budget 2024		Rechnung 2024		Erläuterungen zu den Abweichungen und Ergänzungen
		Aufwand	Ertrag	Aufwand	Ertrag	Aufwand	Ertrag	
<b>3</b>	<b>KULTUR, SPORT UND FREIZEIT, KIRCHE</b>	<b>14'171'372</b>	<b>840'021</b>	<b>15'775'600</b>	<b>842'300</b>	<b>15'081'597</b>	<b>914'980</b>	
<b>35</b>	<b>KIRCHEN UND RELIGIÖSE ANGELEGENHEITEN</b>	<b>14'171'372</b>	<b>840'021</b>	<b>15'775'600</b>	<b>842'300</b>	<b>15'081'597</b>	<b>914'980</b>	
<b>350</b>	<b>Kirchen</b>	<b>14'171'372</b>	<b>840'021</b>	<b>15'775'600</b>	<b>842'300</b>	<b>15'081'597</b>	<b>914'980</b>	
<b>350.1</b>	<b>Gemeindeaufbau und Leitung</b>	<b>2'737'879</b>	<b>588</b>	<b>2'981'500</b>	<b>-</b>	<b>2'811'397</b>	<b>22'517</b>	
<b>350.101</b>	<b>Kirchgemeinde / Grosser Kirchgemeinderat</b>	<b>31'366</b>	<b>-</b>	<b>34'600</b>	<b>-</b>	<b>48'393</b>	<b>-</b>	In der Rechnung 2024; u.a. nicht im Budget 2024 gelistete Kosten, Sitzungsgelder, Einsatz parlamentarische Kommission
3000	Entschädigungen	21'593		25'500		39'115		
3040-3055	Anteil Sozialleistungen	310		600		1'068		
310	Material- und Warenaufwand	2'151		2'500		1'955		
313	Dienstleistungen und Honorare	833		1'000		-		
317	Spesenentschädigungen	6'479		5'000		6'255		
<b>350.102</b>	<b>Kirchenrat</b>	<b>429'729</b>	<b>-</b>	<b>455'300</b>	<b>-</b>	<b>435'495</b>	<b>-</b>	In der Rechnung 2024; u.a. zusätzliche Sitzungsgelder / Mehrstunden ggü Vorjahr und Budget 2024
3000	Entschädigungen	254'038		252'600		275'479		
3040-3055	Anteil Sozialleistungen	41'207		42'400		39'913		
3090	Aus- und Weiterbildung des Personals	4'000		-		210		
3091-3099	Übriger Personalaufwand	9'021		4'000		2'779		
310	Material- und Warenaufwand	649		2'500		565		
311	Nicht aktivierbare Anlagen	3'675		2'800		1'873		
313	Dienstleistungen und Honorare	17'876		45'000		40'179		
317	Spesenentschädigungen	9'212		16'000		9'448		
363	Beiträge an öffentliche Gemeinwesen und Dritte	90'050		90'000		65'050		
<b>350.110</b>	<b>Verwaltung</b>	<b>725'546</b>	<b>588</b>	<b>749'200</b>	<b>-</b>	<b>768'899</b>	<b>22'517</b>	In der Rechnung 2024; u.a. Personal- und Arbeitsplatzkosten kosten Kirchenarchivar Staatskanzlei / Staatsarchiv CHF 31'692
3000	Entschädigungen	-		2'000		-		
3010	Löhne des Verwaltungs- und Betriebspersonals	567'846		562'400		566'549		
3040-3055	Anteil Sozialleistungen	132'594		137'400		135'778		
3090	Aus- und Weiterbildung des Personals	1'003		4'000		80		
3091-3099	Übriger Personalaufwand	2'681		3'000		1'153		
310	Material- und Warenaufwand	8'040		16'500		11'803		
311	Nicht aktivierbare Anlagen	3		10'900		9'370		
313	Dienstleistungen und Honorare	10'456		9'800		40'808		
315	Unterhalt Mobilien und immaterielle Anlagen	-		1'000		302		
316	Mieten, Leasing, Pachten, Benützungskosten	1'528		700		1'232		In der Rechnung 2024; u.a. Beitrag Kanton Zug an die Archiv-erschliessung der historischen Bestände CHF 22'406
317	Spesenentschädigungen	1'168		1'500		1'598		
319	Verschiedener Betriebsaufwand	227		-		228		
426	Rückerstattungen		363		-		22'517	
439	Übriger Ertrag		225		-		-	
<b>350.111</b>	<b>Kommissionen</b>	<b>7'350</b>	<b>-</b>	<b>7'300</b>	<b>-</b>	<b>7'766</b>	<b>-</b>	
3000	Entschädigungen	6'772		6'000		7'173		
3040-3055	Anteil Sozialleistungen	578		700		593		
317	Spesenentschädigungen	-		600		-		

		Rechnung 2023		Budget 2024		Rechnung 2024		Erläuterungen zu den Abweichungen und Ergänzungen
		Aufwand	Ertrag	Aufwand	Ertrag	Aufwand	Ertrag	
<b>350.112</b>	<b>Rechnungsprüfung</b>	<b>16'275</b>	-	<b>18'100</b>	-	<b>20'300</b>	-	
3000	Entschädigungen	2'200		3'000		3'603		
3040-3055	Anteil Sozialleistungen	-		-		84		
313	Dienstleistungen und Honorare	13'732		14'600		16'554		
317	Spesenentschädigungen	343		500		60		
<b>350.123</b>	<b>Versicherungen</b>	<b>37'535</b>	-	<b>38'400</b>	-	<b>38'076</b>	-	
3040-3055	Unfallversicherungsprämien	2'230		2'300		2'052		
313	Sachversicherungsprämien	35'305		36'100		36'024		
<b>350.150</b>	<b>EKS und Organisationen</b>	<b>313'835</b>	-	<b>355'900</b>	-	<b>301'294</b>	-	
3000	Entschädigungen Behörden und Kommissionen	3'757		4'000		3'041		
3040-3055	Anteil Sozialleistungen	301		400		-		
313	Dienstleistungen und Honorare	307'025		350'000		296'730		vgl. Auflistung Seite 27
317	Spesenentschädigungen	2'752		1'500		1'523		
<b>350.170</b>	<b>Bezirke</b>	<b>1'015'882</b>	-	<b>1'084'200</b>	-	<b>1'023'931</b>	-	
3000	Entschädigungen	172'328		190'000		171'120		
3010	Löhne des Verwaltungs- und Betriebspersonals	276'201		275'300		288'336		
3040-3055	Anteil Sozialleistungen	72'079		76'900		76'727		
3090	Aus- und Weiterbildung des Personals	1'090		19'000		14'555		
3091-3099	Übriger Personalaufwand	1'952		2'500		2'442		
310	Material- und Warenaufwand	14'978		16'100		10'318		
311	Nicht aktivierbare Anlagen	26'691		45'400		20'428		In der Rechnung 2024; u.a. weniger Kleinanschaffungen Maschinen und Geräte als ursprünglich geplant
313	Dienstleistungen und Honorare	6'131		8'000		6'151		
315	Unterhalt Mobilien und immaterielle Anlagen	-		500		290		
317	Spesenentschädigungen	54		500		-		
363	Beiträge an öffentliche Gemeinwesen und Dritte	444'377		450'000		433'566		vgl. Erläuterungen Seite 27 und Auflistung Seite 44
<b>350.175</b>	<b>CityKircheZug</b>	<b>98'862</b>	-	<b>106'500</b>	-	<b>111'243</b>	-	
3000	Entschädigungen	2'741		2'000		3'190		
3010	Löhne des Verwaltungs- und Betriebspersonals	53'365		60'600		50'341		
3040-3055	Anteil Sozialleistungen	12'585		13'900		12'603		
3091-3099	Übriger Personalaufwand	171		-		110		
363	Beiträge an öffentliche Gemeinwesen und Dritte	30'000		30'000		45'000		In der Rechnung 2024; u.a. nicht im Budget 2024 gelistete Kosten, a.o. Beitrag neuer Social Media Auftritt CHF 15'000 vgl. Auflistung Seite 44
<b>350.180</b>	<b>Beiträge Gemeindeaufbau und Leitung</b>	<b>61'500</b>	-	<b>132'000</b>	-	<b>56'000</b>	-	
313	Dienstleistungen und Honorare	-		32'000		-		Im Budget 2024; u.a. Beiträge Klimaprojekte CHF 30'000
363	Beiträge an öffentliche Gemeinwesen und Dritte	61'500		100'000		56'000		Im Budget 2024; Beiträge Partnerkirchen CHF 80'000 / Rechnung 2024: CHF 41'000 und im Budget 2024; Beiträge Projekte im Asylwesen CHF 20'000 / Rechnung 2024: CHF 15'000 vgl. Auflistung Seite 44
<b>350.2</b>	<b>Theologie</b>	<b>5'000'308</b>	<b>89'298</b>	<b>5'318'300</b>	<b>76'100</b>	<b>5'128'013</b>	<b>96'592</b>	
<b>350.201</b>	<b>Fachgruppe Theologie</b>	<b>15'837</b>	-	<b>27'300</b>	-	<b>15'184</b>	-	
3000	Entschädigungen	9'281		15'000		9'008		

Erfolgsrechnung 2024  
- nach Funktionen

20

		Rechnung 2023		Budget 2024		Rechnung 2024		Erläuterungen zu den Abweichungen und Ergänzungen
		Aufwand	Ertrag	Aufwand	Ertrag	Aufwand	Ertrag	
3040-3055	Anteil Sozialleistungen	928		1'800		1'036		
3090	Aus- und Weiterbildung des Personals	5'495		9'500		4'427		
317	Spesenentschädigungen	134		1'000		714		
<b>350.210</b>	<b>Pfarrämter</b>	<b>3'082'175</b>	<b>58'870</b>	<b>3'296'300</b>	<b>55'000</b>	<b>3'085'643</b>	<b>58'952</b>	Im Budget 2024 und in der Rechnung 2024; Entschädigungen Pfarrwahlkommissionen Baar und Ägeri Im Budget 2024; u.a. Lohnkosten Ökumenische Seelsorge für Menschen mit Behinderung Seelsam Januar bis Dezember / Rechnung 2024: Januar bis März, vgl. hierzu auch die entsprechenden Mehrkosten unter 350.280.313
3000	Entschädigungen	27'081		30'000		6'420		
3010	Löhne des Verwaltungs- und Betriebspersonals	2'270'254		2'326'300		2'257'710		
3040-3055	Anteil Sozialleistungen	534'064		573'900		552'824		In der Rechnung 2024; u.a. weniger Projekte realisiert als ursprünglich geplant
3090	Aus- und Weiterbildung des Personals	24'268		18'100		28'722		
3091-3099	Übriger Personalaufwand	15'582		45'000		40'238		
310	Material- und Warenaufwand	15'218		27'400		10'456		
311	Nicht aktivierbare Anlagen	10'603		12'600		17'750		
313	Dienstleistungen und Honorare	67'625		113'500		63'149		
315	Unterhalt Mobilien und immaterielle Anlagen	-		1'500		374		
317	Spesenentschädigungen	117'481		148'000		108'000		
3170	Reisekosten und Spesen	23'299		27'400		22'710		
3171	Exkursionen, Reisen und Lager	94'182		120'600		85'290		
426	Rückerstattungen		58'870		55'000		58'952	
<b>350.220</b>	<b>Gottesdienste und kirchliche Feiern</b>	<b>19'179</b>	<b>-</b>	<b>49'100</b>	<b>-</b>	<b>35'239</b>	<b>-</b>	
310	Material- und Warenaufwand	6'937		7'800		7'825		
313	Dienstleistungen und Honorare	12'242		41'300		27'414		
<b>350.221</b>	<b>Kirchenmusik</b>	<b>485'245</b>	<b>-</b>	<b>505'800</b>	<b>-</b>	<b>526'746</b>	<b>-</b>	
3010	Löhne des Verwaltungs- und Betriebspersonals	376'386		385'000		406'614		
3040-3055	Anteil Sozialleistungen	71'152		74'500		76'478		
3090	Aus- und Weiterbildung des Personals	42		3'500		-		
3091-3099	Übriger Personalaufwand	735		2'000		2'535		
310	Material- und Warenaufwand	1'207		4'000		679		
313	Dienstleistungen und Honorare	26'286		27'500		30'851		
317	Spesenentschädigungen	316		300		469		
363	Beiträge an öffentliche Gemeinwesen und Dritte	9'120		9'000		9'120		vgl. Auflistung Seite 44
<b>350.250</b>	<b>Religionsunterricht</b>	<b>1'273'203</b>	<b>30'428</b>	<b>1'294'000</b>	<b>21'100</b>	<b>1'292'307</b>	<b>37'639</b>	
3000	Entschädigungen	320		2'000		-		
3010	Löhne des Verwaltungs- und Betriebspersonals	918'455		905'800		923'704		
3040-3055	Anteil Sozialleistungen	205'773		203'300		209'796		
3090	Aus- und Weiterbildung des Personals	11'578		23'000		18'956		
3091-3099	Übriger Personalaufwand	6'459		6'000		9'003		
310	Material- und Warenaufwand	63'441		61'800		57'554		
311	Nicht aktivierbare Anlagen	2'266		5'800		5'376		
313	Dienstleistungen und Honorare	56'987		65'600		55'524		
315	Unterhalt Mobilien und immaterielle Anlagen	-		500		-		
317	Spesenentschädigungen	7'925		20'200		12'394		
3170	Reisekosten und Spesen	5'156		4'000		5'333		
3171	Exkursionen, Reisen und Lager	2'768		16'200		7'061		
426	Rückerstattungen		30'428		21'100		37'639	



		Rechnung 2023		Budget 2024		Rechnung 2024		Erläuterungen zu den Abweichungen und Ergänzungen
		Aufwand	Ertrag	Aufwand	Ertrag	Aufwand	Ertrag	
<b>350.260</b>	<b>Kinder und Jugend</b>	<b>19'692</b>	-	<b>51'000</b>	-	<b>26'674</b>	-	
3010	Löhne des Verwaltungs- und Betriebspersonals	5'514		17'500		5'150		
3040-3055	Anteil Sozialleistungen	484		2'000		267		
310	Material- und Warenaufwand	5'983		6'800		6'844		
313	Dienstleistungen und Honorare	4'642		17'400		5'650		
317	Spesenentschädigungen	3'069		7'300		8'763		
3170	Reisekosten und Spesen	102		-		-		
3171	Exkursionen, Reisen und Lager	2'967		7'300		8'763		
<b>350.280</b>	<b>Beiträge Theologie</b>	<b>104'976</b>	-	<b>94'800</b>	-	<b>146'219</b>	-	
313	Dienstleistungen und Honorare	104'976		94'800		146'219		In der Rechnung 2024; u.a. Beiträge Ökumenische Seelsorge für Menschen mit Behinderung Seelsam CHF 87'985 / Budget 2024: CHF 44'500, Seelsorge und Spiritual Care Hospiz Zentralschweiz CHF 12'540 und Betriebsbeitrag "d'Bauhütte" Zug, CHF 41'120
<b>350.3</b>	<b>Diakonie</b>	<b>2'490'062</b>	<b>376'852</b>	<b>2'876'200</b>	<b>358'100</b>	<b>2'718'897</b>	<b>371'043</b>	
<b>350.301</b>	<b>Fachgruppe Diakonie</b>	<b>17'856</b>	-	<b>21'000</b>	-	<b>8'063</b>	-	
3000	Entschädigungen	9'588		10'000		5'710		
3040-3055	Anteil Sozialleistungen	771		1'000		450		
3090	Aus- und Weiterbildung des Personals	2'998		3'500		-		
317	Spesenentschädigungen	365		500		256		
363	Beiträge an öffentliche Gemeinwesen und Dritte	4'134		6'000		1'648		vgl. Auflistung Seite 44
<b>350.310</b>	<b>Triangel Beratung</b>	<b>1'066'857</b>	<b>376'697</b>	<b>1'152'400</b>	<b>358'100</b>	<b>1'156'395</b>	<b>371'043</b>	
3010	Löhne des Verwaltungs- und Betriebspersonals	827'684		859'900		880'396		
3040-3055	Anteil Sozialleistungen	200'243		207'800		206'480		
3090	Aus- und Weiterbildung des Personals	6'792		13'000		12'820		
3091-3099	Übriger Personalaufwand	4'503		6'000		3'394		
310	Material- und Warenaufwand	11'815		23'000		24'995		
311	Nicht aktivierbare Anlagen	4'591		12'200		12'967		
313	Dienstleistungen und Honorare	2'277		18'000		6'119		
317	Spesenentschädigungen	4'774		8'000		5'064		
363	Beiträge an öffentliche Gemeinwesen und Dritte	4'179		4'500		4'160		vgl. Auflistung Seite 44
424	Dienstleistungen		38'947		20'000		33'151	
426	Rückerstattungen und Kostenbeteiligungen Dritter		16'750		17'100		16'892	Beiträge Kontaktstelle Selbsthilfe
461	Entschädigungen von öffentlichen Gemeinwesen		321'000		321'000		321'000	Subventionen Kanton Zug, Schuldenberatung (Budgetberatung und Schuldenprävention)
<b>350.350</b>	<b>Sozialdiakonische Dienste</b>	<b>1'279'249</b>	<b>155</b>	<b>1'568'300</b>	-	<b>1'425'339</b>	-	
3000	Entschädigungen	1'309		-		-		
3010	Löhne des Verwaltungs- und Betriebspersonals	899'067		1'047'500		1'014'278		
3040-3055	Anteil Sozialleistungen	207'903		243'200		232'260		
3090	Aus- und Weiterbildung des Personals	13'537		15'300		6'202		
3091-3099	Übriger Personalaufwand	3'395		5'000		1'435		
310	Material- und Warenaufwand	9'980		15'500		11'568		
311	Nicht aktivierbare Anlagen	4'699		7'800		1'964		
313	Dienstleistungen und Honorare	38'750		67'000		36'974		In der Rechnung 2024; u.a. weniger Projekte realisiert als ursprünglich geplant
315	Unterhalt Mobilien und immaterielle Anlagen	-		1'000		-		

Erfolgsrechnung 2024  
- nach Funktionen

		Rechnung 2023		Budget 2024		Rechnung 2024		Erläuterungen zu den Abweichungen und Ergänzungen
		Aufwand	Ertrag	Aufwand	Ertrag	Aufwand	Ertrag	
317	Spesenentschädigungen	100'610		166'000		120'658		
3170	Reisekosten und Spesen	3'777		8'100		2'671		
3171	Exkursionen, Reisen und Lager	96'833		157'900		117'987		
426	Rückerstattungen		155		-		-	
<b>350.380</b>	<b>Beiträge Diakonie</b>	<b>126'100</b>	<b>-</b>	<b>134'500</b>	<b>-</b>	<b>129'100</b>	<b>-</b>	
363	Beiträge an öffentliche Gemeinwesen und Dritte	126'100		134'500		129'100		vgl. Auflistung Seite 45
<b>350.4</b>	<b>Ökumene</b>	<b>316'280</b>	<b>-</b>	<b>335'000</b>	<b>-</b>	<b>305'644</b>	<b>-</b>	
<b>350.420</b>	<b>Ökumenische Kommission</b>	<b>2'074</b>	<b>-</b>	<b>1'700</b>	<b>-</b>	<b>1'438</b>	<b>-</b>	
317	Spesenentschädigungen	1'968		1'500		1'332		
363	Beiträge an öffentliche Gemeinwesen und Dritte	106		200		106		vgl. Auflistung Seite 45
<b>350.470</b>	<b>OeME</b>	<b>222'419</b>	<b>-</b>	<b>230'900</b>	<b>-</b>	<b>212'805</b>	<b>-</b>	
3000	Entschädigungen	9'438		12'000		10'355		
3040-3055	Anteil Sozialleistungen	371		700		458		
310	Material- und Warenaufwand	5'917		7'700		40		
313	Dienstleistungen und Honorare	6'007		7'000		648		
317	Spesenentschädigungen	686		3'500		1'303		
363	Beiträge an öffentliche Gemeinwesen und Dritte	200'000		200'000		200'000		vgl. Auflistung Seiten 45
<b>350.480</b>	<b>Beiträge Ökumene</b>	<b>91'786</b>	<b>-</b>	<b>102'400</b>	<b>-</b>	<b>91'401</b>	<b>-</b>	
313	Dienstleistungen und Honorare	29'115		30'400		20'727		
363	Beiträge an öffentliche Gemeinwesen und Dritte	62'672		72'000		70'674		vgl. Auflistung Seite 45
<b>350.5</b>	<b>Information</b>	<b>511'324</b>	<b>-</b>	<b>539'500</b>	<b>-</b>	<b>483'377</b>	<b>-</b>	
<b>350.510</b>	<b>Öffentlichkeitsarbeit</b>	<b>216'827</b>	<b>-</b>	<b>293'500</b>	<b>-</b>	<b>293'182</b>	<b>-</b>	
3000	Entschädigungen	2'824		4'000		4'077		
3010	Löhne des Verwaltungs- und Betriebspersonals	149'741		155'500		159'287		
3040-3055	Anteil Sozialleistungen	33'558		35'700		36'586		
3090	Aus- und Weiterbildung des Personals	637		3'000		-		
3091-3099	Übriger Personalaufwand	466		-		2'330		
310	Material- und Warenaufwand	286		2'500		453		
311	Nicht aktivierbare Anlagen	258		1'500		6'464		
313	Dienstleistungen und Honorare	28'610		90'000		83'521		
315	Unterhalt Mobilien und immaterielle Anlagen	-		300		-		
317	Spesenentschädigungen	446		1'000		466		
<b>350.520</b>	<b>Publikationen</b>	<b>294'497</b>	<b>-</b>	<b>246'000</b>	<b>-</b>	<b>190'195</b>	<b>-</b>	
310	Material- und Warenaufwand	177'568		160'000		136'984		
313	Dienstleistungen und Honorare	116'928		86'000		53'211		Im Budget 2024; u.a. "Kirchenbote", Nachfolgepublikation von "Kirche Z" CHF 140'000 / Rechnung 2024: CHF 122'122 In der Rechnung 2024; u.a. weniger Projekte realisiert und Aufträge an Dritte vergeben als ursprünglich geplant
<b>350.6</b>	<b>Bauverwaltung und IT Infrastruktur Telekommunikation</b>	<b>1'395'918</b>	<b>-</b>	<b>1'511'600</b>	<b>-</b>	<b>1'563'655</b>	<b>-</b>	
<b>350.601</b>	<b>Kommission Bauverwaltung</b>	<b>8'331</b>	<b>-</b>	<b>8'900</b>	<b>-</b>	<b>7'481</b>	<b>-</b>	
3000	Entschädigungen	7'654		8'000		6'892		
3040-3055	Anteil Sozialleistungen	678		900		589		



		Rechnung 2023		Budget 2024		Rechnung 2024		Erläuterungen zu den Abweichungen und Ergänzungen
		Aufwand	Ertrag	Aufwand	Ertrag	Aufwand	Ertrag	
<b>350.610</b>	<b>Bauverwaltung</b>	<b>1'051'151</b>	-	<b>1'068'600</b>	-	<b>1'073'400</b>	-	<p>Im Budget 2024; u.a. Ersatzbeschaffungen Serveranlage CHF 40'000 / Rechnung 2024: CHF 30'382 und Primär NetApp Speicher CHF 60'000 / Rechnung 2024: CHF 52'219 sowie Offline-Backup CHF 35'000 / Rechnung 2024: CHF 36'886; ohne Dienstleistungskosten</p> <p>In der Rechnung 2024; u.a. Telefonie und Internet CHF 38'693 / Budget 2024: CHF 40'900 sowie IT Unterstützung Umsetzung neue Strategie und Support CHF 101'159 / Budget: CHF 68'000</p>
3000	Entschädigungen	-	-	1'000	-	-	-	
3010	Löhne des Verwaltungs- und Betriebspersonals	842'539	-	861'100	-	864'156	-	
3040-3055	Anteil Sozialleistungen	182'291	-	189'200	-	189'909	-	
3090	Aus- und Weiterbildung des Personals	14'993	-	3'000	-	6'179	-	
3091-3099	Übriger Personalaufwand	1'503	-	5'500	-	2'898	-	
310	Material- und Warenaufwand	2'314	-	3'400	-	1'797	-	
311	Nicht aktivierbare Anlagen	568	-	3'300	-	2'245	-	
313	Dienstleistungen und Honorare	4'230	-	-	-	3'069	-	
315	Unterhalt Mobilien und immaterielle Anlagen	725	-	500	-	836	-	
317	Spesenentschädigungen	1'987	-	1'600	-	2'311	-	
<b>350.611</b>	<b>IT Infrastruktur Telekommunikation</b>	<b>336'436</b>	-	<b>434'100</b>	-	<b>482'774</b>	-	
3090	Aus- und Weiterbildung des Personals	5'385	-	15'000	-	19'538	-	
310	Material- und Warenaufwand	12'464	-	15'900	-	13'174	-	
311	Nicht aktivierbare Anlagen	38'731	-	188'700	-	166'726	-	
3113	Hardware	15'501	-	161'900	-	142'676	-	
3118	Immaterielle Anlagen (Softwareizenzen erstmalig)	23'230	-	26'800	-	24'050	-	
313	Dienstleistungen und Honorare	205'808	-	154'000	-	176'296	-	
3130-3132	Dienstleistungen Dritter	154'150	-	112'400	-	140'505	-	
3133	Informatik-Nutzungsaufwand	51'658	-	41'600	-	35'791	-	
315	Unterhalt Mobilien und immaterielle Anlagen	62'829	-	49'200	-	92'667	-	
3153	Informatik-Unterhalt (Hardware)	-	-	6'300	-	173	-	
3158	Unterhalt immaterielle Anlagen (Softwareizenzen wiederkehrend)	62'829	-	42'900	-	92'494	-	
316	Mieten, Leasing, Pachten, Benützungskosten	11'219	-	11'300	-	14'372	-	
<b>350.7</b>	<b>Kirchliche Liegenschaften (Liegenschaften des Verwaltungsvermögens und Liegenschaften zur Miete)</b>	<b>1'719'601</b>	<b>373'283</b>	<b>2'213'500</b>	<b>408'100</b>	<b>2'070'613</b>	<b>424'827</b>	
<b>350.720-783</b>	<b>Kirchliche Liegenschaften</b>	<b>1'719'601</b>	<b>373'283</b>	<b>2'213'500</b>	<b>408'100</b>	<b>2'070'613</b>	<b>424'827</b>	<p>vgl. Auflistung Seite 29</p> <p>Im Budget 2024; Hünenberg, Planungshonorar für Bauprojekt Umgebung KiZ CHF 20'000 / Planungsstart neu: Frühjahr 2025</p> <p>In der Rechnung 2024; Baar, Honorar Bauanalyse Sanierung KGH CHF 9'026</p> <p>vgl. Auflistung und Erläuterungen Seiten 30 und 31</p>
3000	Entschädigungen	-	-	2'000	-	-	-	
3040-3055	Anteil Sozialleistungen	-	-	100	-	-	-	
310	Material- und Warenaufwand	14'476	-	16'300	-	16'168	-	
311	Nicht aktivierbare Anlagen	67'380	-	70'900	-	68'633	-	
312	Ver- und Entsorgung Liegenschaften VV	301'598	-	287'200	-	325'614	-	
313	Dienstleistungen und Honorare	201'704	-	247'600	-	225'370	-	
3130	Dienstleistungen Dritter	152'552	-	178'500	-	162'634	-	
3131	Planungen und Projektierungen Dritter	-	-	20'000	-	242	-	
3132	Honorare externe Berater, Gutachter, Fachexperten etc.	-	-	-	-	10'918	-	
3134	Sachversicherungsprämien	49'153	-	49'100	-	51'577	-	
314	Baulicher und betrieblicher Unterhalt	291'197	-	500'200	-	373'312	-	

Erfolgsrechnung 2024  
- nach Funktionen

		Rechnung 2023		Budget 2024		Rechnung 2024		Erläuterungen zu den Abweichungen und Ergänzungen
		Aufwand	Ertrag	Aufwand	Ertrag	Aufwand	Ertrag	
315	Unterhalt Mobilien und immaterielle Anlagen	107'711		235'900		209'104		vgl. Auflistung Seite 32
316	Mieten, Leasing, Pachten, Benützungskosten	180'485		180'100		229'952		vgl. Auflistung und Erläuterungen Seiten 28 und 29
317	Spesenentschädigungen	41		-		-		
330	Abschreibungen Sachanlagen VV	555'008		673'200		622'460		vgl. Erläuterungen Seite 37
447	Liegenschaftenertrag VV		315'683		320'200		307'424	vgl. Auflistung und Erläuterungen Seiten 28 und 29
448	Erträge von gemieteten Liegenschaften		57'600		57'600		87'100	vgl. Auflistung und Erläuterungen Seiten 28 und 29
489	Entnahmen aus dem Eigenkapital		-		30'300		30'303	vgl. Erläuterungen Seite 4
<b>5</b>	<b>SOZIALE SICHERHEIT</b>	<b>14'633</b>	<b>-</b>	<b>30'000</b>	<b>-</b>	<b>12'069</b>	<b>-</b>	
<b>53</b>	<b>ALTER UND HINTERLASSENE</b>	<b>14'633</b>	<b>-</b>	<b>30'000</b>	<b>-</b>	<b>12'069</b>	<b>-</b>	
<b>533</b>	<b>Leistungen an Pensionierte</b>	<b>14'633</b>	<b>-</b>	<b>30'000</b>	<b>-</b>	<b>12'069</b>	<b>-</b>	
<b>533.8</b>	<b>Leistungen an Pensionierte</b>	<b>14'633</b>	<b>-</b>	<b>30'000</b>	<b>-</b>	<b>12'069</b>	<b>-</b>	
<b>533.825</b>	<b>Leistungen an Pensionierte</b>	<b>14'633</b>	<b>-</b>	<b>30'000</b>	<b>-</b>	<b>12'069</b>	<b>-</b>	
3040-3055	Anteil Sozialleistungen	-		-		524		
3064	Überbrückungsrenten	14'633		30'000		11'545		
<b>9</b>	<b>FINANZEN UND STEUERN</b>	<b>353'066</b>	<b>19'916'077</b>	<b>322'100</b>	<b>17'126'300</b>	<b>424'203</b>	<b>17'618'246</b>	
<b>91</b>	<b>STEUERN</b>	<b>197'768</b>	<b>17'756'912</b>	<b>184'800</b>	<b>16'286'600</b>	<b>276'341</b>	<b>16'725'900</b>	
<b>910</b>	<b>Steuern</b>	<b>197'768</b>	<b>17'756'912</b>	<b>184'800</b>	<b>16'286'600</b>	<b>276'341</b>	<b>16'725'900</b>	
<b>910</b>	<b>Steuern</b>	<b>197'768</b>	<b>17'756'912</b>	<b>184'800</b>	<b>16'286'600</b>	<b>276'341</b>	<b>16'725'900</b>	
<b>910.910</b>	<b>Steuern</b>	<b>197'768</b>	<b>17'756'912</b>	<b>184'800</b>	<b>16'286'600</b>	<b>276'341</b>	<b>16'725'900</b>	
313	Dienstleistungen und Honorare	144'482		148'000		148'041		
318	Wertberichtigungen auf Forderungen	53'269		36'800		52'084		
340	Zinsaufwand	17		-		76'216		
400	Direkte Steuern natürliche Personen		7'156'516		5'760'500		6'080'572	vgl. Erläuterungen Seiten 4 und 5
401	Direkte Steuern juristische Personen		10'586'412		10'514'800		10'606'203	
429	Übrige Entgelte		-		-		3'580	
440	Zinsertrag		13'984		11'300		35'546	
<b>96</b>	<b>VERMÖGENS- UND SCHULDENVERWALTUNG</b>	<b>155'298</b>	<b>2'154'293</b>	<b>137'300</b>	<b>839'700</b>	<b>147'863</b>	<b>887'084</b>	
<b>961</b>	<b>Zinsen</b>	<b>18'159</b>	<b>49'003</b>	<b>-</b>	<b>60'000</b>	<b>-</b>	<b>83'385</b>	
<b>961</b>	<b>Zinsen</b>	<b>18'159</b>	<b>49'003</b>	<b>-</b>	<b>60'000</b>	<b>-</b>	<b>83'385</b>	
<b>961.961</b>	<b>Zinsen</b>	<b>18'159</b>	<b>49'003</b>	<b>-</b>	<b>60'000</b>	<b>-</b>	<b>83'385</b>	
340	Zinsaufwand	18'159		-		-		
440	Zinsertrag		49'003		60'000		83'385	
4400	Zinsen flüssige Mittel		48		-		47	
4402	Zinsen Finanzanlagen		48'955		60'000		83'339	vgl. Auflistung Seiten 39



		Rechnung 2023		Budget 2024		Rechnung 2024		Erläuterungen zu den Abweichungen und Ergänzungen
		Aufwand	Ertrag	Aufwand	Ertrag	Aufwand	Ertrag	
963	Liegenschaften des Finanzvermögens	136'598	2'105'290	136'100	779'700	147'410	803'698	
963	Liegenschaften des Finanzvermögens	136'598	2'105'290	136'100	779'700	147'410	803'698	
963.981-989	Liegenschaften des Finanzvermögens	136'598	2'105'290	136'100	779'700	147'410	803'698	
343	Liegenschaftenaufwand Finanzvermögen	136'598		136'100		147'410		
3430	Baulicher Unterhalt Liegenschaften FV	53'150		42'500		48'021		
3431	Nicht baulicher Unterhalt Liegenschaften FV	50'241		59'500		63'798		
3439	Übriger Liegenschaftsaufwand FV	33'208		34'100		35'591		
443	Liegenschaftenertrag FV		764'690		779'700		803'698	
444	Wertberichtigungen Anlagen FV		1'340'600		-		-	In der Rechnung 2023; Wertberichtigung aus Folgebewertung Verkehrswert KiZ Zug, Flächen und Wohnungen drittvermietet
969	Finanzvermögen, Übriges	541	-	1'200	-	452	-	
969	Finanzvermögen, Übriges	541	-	1'200	-	452	-	
969.999	Finanzvermögen, Übriges	541	-	1'200	-	452	-	
342	Kapitalbeschaffungs- und Verwaltungskosten	541		1'200		452		
97	RÜCKVERTEILUNGEN	-	4'872	-	-	-	5'263	
971	Rückverteilungen aus CO2-Abgabe	-	4'872	-	-	-	5'263	
971	Rückverteilungen aus CO2-Abgabe	-	4'872	-	-	-	5'263	
971.971	Rückverteilungen aus CO2-Abgabe		4'872		-		5'263	
469	Verschiedener Transferertrag		4'872		-		5'263	
Total Aufwand		14'539'071		16'127'700		15'517'869		
Total Ertrag			20'756'098		17'968'600		18'533'226	
Jahresergebnis		6'217'027		1'840'900		3'015'358		

## Erläuterungen zur Jahresrechnung 2024

### Budgetunterschreitungen bei den Aufwänden...

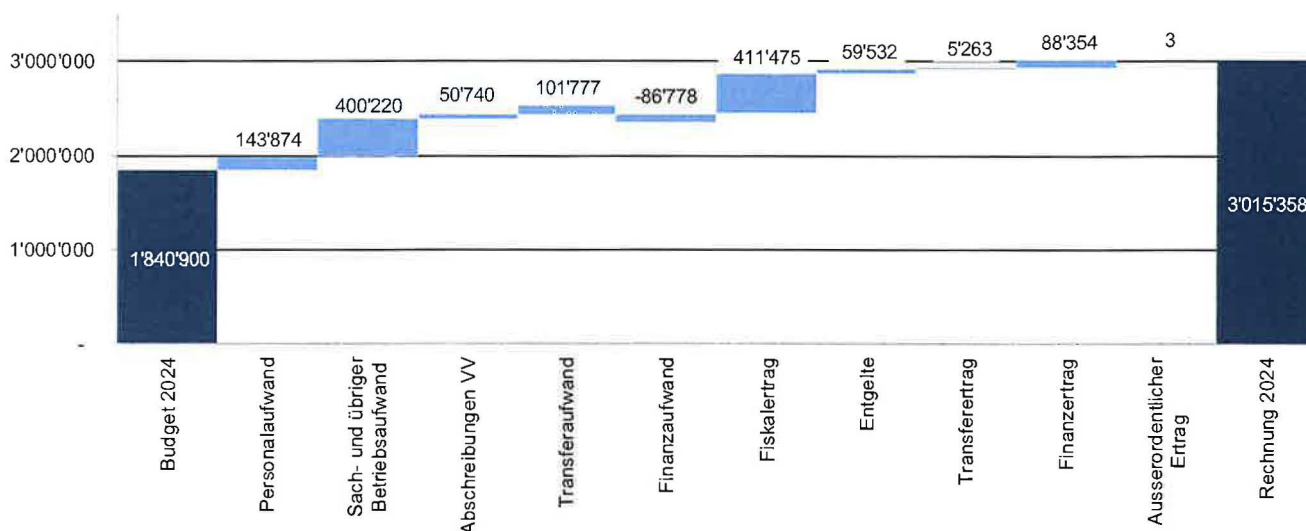
Auf der Aufwandseite wurde das operative Budget um CHF 609'831 unterschritten, wozu praktisch alle Aufwandspositionen beigetragen haben.

### ... sowie höher als ursprünglich geplante Steuereinnahmen tragen zum positiven Ergebnis bei.

Den Minderausgaben auf der Aufwandseite stehen Mehrerträge in der Höhe von CHF 564'626 gegenüber. Detaillierte Informationen diesbezüglich können der tabellarischen Aufstellung auf den Seiten 34 und 35 und zusätzlich den Seiten 4 und 5 entnommen werden.

in CHF

<b>Budgetierter Ertragsüberschuss 2024</b>		<b>1'840'900</b>
Personalaufwand	-143'874	
Sach- und übriger Betriebsaufwand	-400'220	
Abschreibungen Verwaltungsvermögen	-50'740	
Transferaufwand	-101'777	
Finanzaufwand	+86'778	
<b>Total Minderaufwand</b>		<b>-609'831</b>
Fiskalertrag	+411'475	
Entgelte	+59'532	
Transferertrag	+5'263	
Finanzertrag	+88'354	
<b>Total Mehrertrag</b>		<b>+564'623</b>
<b>Operatives Ergebnis</b>		<b>+1'174'455</b>
Ausserordentlicher Aufwand	-	
Ausserordentlicher Ertrag	+3	
<b>Ausserordentliches Ergebnis</b>		<b>+3</b>
<b>Ertragsüberschuss Rechnung 2024</b>		<b>3'015'358</b>



Nachfolgend finden Sie Zusatzinformationen zur Erfolgsrechnung 2024. Weitere Kurzkomentare entnehmen Sie bitte auch der Rechnung nach Funktionen (Seiten 18 – 25) oder, sofern die Bilanz betroffen ist, dem Anhang (Seiten 38 – 43).

## Bezirksbeiträge

### 350.170.363 Beiträge an öffentliche Gemeinwesen und Dritte

Das Reglement über die Aufgabenteilung zwischen Kirchgemeinde und Bezirk vom 21. März 2005 regelt auch die finanziellen Angelegenheiten zwischen Kanton und den Bezirken. Die Bezirke erhalten für die Deckung ihrer Ausgaben von der Reformierten Kirche Kanton Zug einen jährlichen Pauschalbetrag von CHF 29'476 anfangs Jahr sowie zusätzlich einen Beitrag pro Mitglied (Stand per 31. Dezember) von CHF 12.30 im August. Der Bezirk Zug Menzingen Walchwil erhält zudem einen Hauptortzuschlag von CHF 10'000. Ist das Vereinsvermögen höher als der Sockelbeitrag, wird der übersteigende Betrag bei der Auszahlung pro Mitglied in Abzug gebracht.

Ordentliche Beiträge Bezirke ohne CityKircheZug in CHF

	Anzahl Mitglieder per 31.12.2023	Vermögen per 31.12.2023	1. Rate 2024	2. Rate 2024	Abzug	Total 2024
Zug Menzingen Walchwil	4'354	26'060	39'476	53'554	-	93'030
Ägeri	1'882	1'791	29'476	23'149	-	52'625
Baar Neuheim	2'857	5'594	29'476	35'141	-	64'617
Cham	2'088	20'454	29'476	25'682	-	55'158
Hünenberg	1'296	10'355	29'476	15'941	-	45'417
Rotkreuz	1'350	22'704	29'476	16'605	-	46'081
Steinhausen	1'314	23'240	29'476	16'162	-	45'638
	15'141	110'199	216'332	186'234	-	402'566

Die im Berichtsjahr ausbezahlten Zusatzbeiträge in Höhe von CHF 4'000 pro Bezirk sowie der Zusatzbeitrag Jubiläum Kirche Walchwil (CHF 3'000) wurden ebenfalls diesem Konto belastet. Der ordentliche Beitrag für die CityKircheZug (CHF 30'000) ist unter 350.175.363 zu finden.

## Beiträge Evangelische Kirche Schweiz (EKS) und Organisationen

### 350.150.313 Dienstleistungen und Honorare (Mitgliederbeiträge)

in CHF

	Rechnung 2023	Rechnung 2024	Budget 2024
Beitrag Evangelische Kirche Schweiz und HEKS	172'027	172'027	200'000
wovon Beiträge Evangelische Kirche Schweiz ordentlicher Beitrag	85'735	85'735	
wovon zusätzlicher Sockelbeitrag Mission 21	40'000	40'000	
wovon Beiträge HEKS ordentlicher Beitrag	46'292	46'292	
Beiträge Konkordat Arbeitsstelle für die kirchliche Ausbildung der reformierten Pfarrerinnen und Pfarrer	90'098	81'293	90'000
Beiträge Institutionen	44'900	43'410	60'000
wovon Beiträge Reformierte Medien	21'000	21'000	
wovon Beiträge Deutschschweizerische Kirchenkonferenz (KIKO)	14'831	15'789	
wovon Verschiedene	9'069	6'621	
	307'025	296'730	350'000



## Liegenschaften

### Zuordnung Objekte und Liegenschaften 350.720-783 / 963.981-989

Die nachfolgende Matrix gibt Aufschluss über die Zuweisung der einzelnen Objekte und Liegenschaften, vgl. Seiten 24 und 25

	Liegenschaften im Verwaltungsvermögen 350.720-781	Liegenschaften zur Miete 350.720-781	Liegenschaften im Finanzvermögen 963.981-989
Bezirk Ägeri	Kirche und KGH Pfarrhaus Unterägeri Pfarrhaus Oberägeri	Pfarrbüro Unterägeri	
Bezirk Baar Neuheim	Kirche und KGH Sigristenhaus Baar Pfarrhaus Haldenstrasse Baar Pfarrwohnung Schutzengel Baar	Pfarrbüro Chlingenstrasse	
Bezirk Cham	Kirche Pfarrhaus Sinslerstrasse Pfarrbüro Sinslerstrasse	Pfarrhaus Tormattstrasse	Wohnung Sinslerstrasse
Bezirk Hünenberg	Kirchgemeindezentrum Pfarrhaus Heinrichstrasse		
Bezirk Rotkreuz	Kirche und KGH	Pfarrbüro Kirchenstrasse Pfarrwohnung Suurstoffi	
Bezirk Steinhausen	KBZ Chiematt (Anteil 20%) Pfarrhaus Keltenweg		
Bezirk Zug Menzingen Walchwil	Kirche Zug Chileli Menzingen Kirche Walchwil Pfarrbüro Menzingen Pfarrwohnung Menzingen Pfarrhaus Hofstrasse Zug Pfarrwohnung Feldpark Zug KiZ Zug, Flächen eigengenutzt	Pfarrwohnung Walchwil Pfarrbüro Walchwil Pfarrbüro Chamerstrasse Zug Pfarrbüro Kirchenstrasse Zug Wohnung Artherstrasse Zug	MFH Lüssiweg Zug Wohnung Guggiweg Zug Land im Baurecht vergeben Guggiweg Zug REFH Mühlestrasse Edlibach KiZ Zug, Flächen und Wohnungen drittvermietet

### Erläuterungen und Ergänzungen

#### Bezirk Ägeri / Pfarrhaus Oberägeri

Zwischennutzung Büro und Begegnung während Bauphase Sanierung und Erweiterung Kirchenzentrum (vgl. Investitionsrechnung 2024, Seite 36)

#### Bezirk Baar Neuheim / Pfarrbüro Chlingenstrasse Baar

Vorübergehende Zumietung Bürofläche für das Pfarramt Baar Ost und Neuheim, November 2023 bis August 2024

#### Bezirk Baar Neuheim / Pfarrwohnung Schutzengel Baar

Leerstand Dezember 2023 bis Juli 2024, Renovation und Vermietung Dienstwohnung ab August 2024 (vgl. Investitionsrechnung 2024, Seite 36)

#### Bezirk Hünenberg / Kirchgemeindezentrum, Sigristenwohnung

Vorübergehende Drittvermietung ab Mai 2023

#### Bezirk Hünenberg / Pfarrhaus Heinrichstrasse

Vorübergehende Drittvermietung ab Mai 2023



**Bezirk Zug Menzingen Walchwil / Pfarrhaus Hofstrasse Zug**

Vorübergehende Drittvermietung November 2022 bis März 2024 und Vermietung Dienstwohnung ab August 2024

**Bezirk Zug Menzingen Walchwil / Wohnung Artherstrasse Zug**

Vorübergehende Zumietung und gleichzeitig Drittvermietung April bis Dezember 2024 aufgrund Mieterwechsel Hofstrasse Zug

**Bezirk Zug Menzingen Walchwil / Pfarrbüro Kirchenstrasse Zug**

Vorübergehende Zumietung Bürofläche für das Pfarramt Zug Süd und Oberwil Mai 2022 bis September 2024

**Bezirk Zug Menzingen Walchwil / Pfarrwohnung Walchwil**

Vorübergehender Leerstand ab Oktober 2024

**Bezirk Zug Menzingen Walchwil / Pfarrbüro Walchwil**

Vorübergehende Zumietung Bürofläche für das Pfarramt Walchwil ab Dezember 2023

**Kirchliche Liegenschaften****Dienstleistungen und Honorare, Dienstleistungen Dritter / Umgebungsarbeiten 350.720-783.3130**

in CHF

		Budget 2024	Rechnung 2024	Differenz
Dienstleistungen und Honorare, Dienstleistungen Dritter		178'500	162'634	-15'866
wovon Umgebungsarbeiten		91'500	90'459	-1'041
Bezirk Ägeri	Kirche und KGH	2'000	1'058	-942
	wovon Allg. Unterhalt und Einzelpositionen < CHF 10'000	2'000	1'058	-942
	Pfarrhaus Unterägeri	3'500	4'772	1'272
	Pfarrhaus Oberägeri	5'000	2'952	-2'048
Bezirk Baar Neuheim	Kirche und KGH	23'000	24'888	1'888
	wovon Neugestaltung Rabatte Haldenstrasse nach Neubau UFC	10'000	7'027	-2'974
	wovon Allg. Unterhalt und Einzelpositionen < CHF 10'000	13'000	17'861	4'861
	Sigristenhaus Baar	2'500	743	-1'757
	Pfarrhaus Haldenstrasse Baar	5'000	1'177	-3'823
	Pfarrwohnung Schutzengel Baar	5'000	6'398	1'398
Bezirk Cham	Kirche und KGH	6'000	10'119	4'119
	wovon Allg. Unterhalt und Einzelpositionen < CHF 10'000	6'000	10'119	4'119
	Pfarrhaus Sinslerstrasse	3'000	3'577	577
	Pfarrbüro Sinslerstrasse	1'000	2'434	1'434
Bezirk Hünenberg	Kirchgemeindezentrum	3'500	2'176	-1'324
	wovon Allg. Unterhalt und Einzelpositionen < CHF 10'000	3'500	2'176	-1'324
	Pfarrhaus Heinrichstrasse	5'000	4'511	-489
Bezirk Rotkreuz	Kirche und KGH	9'500	9'982	482
	wovon Allg. Unterhalt und Einzelpositionen < CHF 10'000	9'500	9'982	482
Bezirk Steinhausen	Pfarrhaus Keltenweg	2'000	1'359	-1'958
Bezirk Zug Menzingen Walchwil	Kirchen Zug, Menzingen, Walchwil	9'000	6'864	-2'136
	wovon Allg. Unterhalt und Einzelpositionen < CHF 10'000	9'000	6'864	-2'136
	Pfarrwohnung Menzingen	2'000	1'462	-538
	Pfarrhaus Hofstrasse Zug	2'500	5'985	3'485
	KiZ Zug, Flächen eigengenutzt	2'000	-	-2'000
		91'500	90'459	-1'041

## Kirchliche Liegenschaften

### Baulicher und betrieblicher Unterhalt / Unterhalt Hochbauten, Gebäude 350.720-783.3144

in CHF

		Budget 2024	Rechnung 2024	Differenz
Baulicher und betrieblicher Unterhalt		500'200	373'312	-126'888
wovon Unterhalt Hochbauten, Gebäude		500'200	373'312	-126'888
Bezirk Ägeri	Kirche und KGH	40'000	43'079	3'079
	wovon Kirche, Umbau Glockenklöppel und Läutmaschine	35'000	33'593	-1'407
	wovon Allg. Unterhalt und Einzelpositionen < CHF 10'000	5'000	9'486	4'486
	Pfarrhaus Unterägeri	-	5'273	5'273
	Pfarrhaus Oberägeri	-	173	173
Bezirk Baar Neuheim	Kirche und KGH	21'000	13'386	-7'614
	wovon Allg. Unterhalt und Einzelpositionen < CHF 10'000	21'000	13'386	-7'614
	Sigristenhaus Baar	2'000	1'951	-49
	Pfarrhaus Haldenstrasse Baar	2'000	774	-1'226
	Pfarrwohnung Schutzengel Baar	104'400	21'796	-82'604
	wovon Innenrenovation aufgrund Mieterwechsel	95'000	8'001	-86'999
	wovon Allg. Unterhalt und Einzelpositionen < CHF 10'000	9'400	13'795	4'395
Bezirk Cham	Kirche und KGH	43'000	30'795	-12'205
	wovon Kirche, Neubau Eingangstor	10'000	-	-10'000
	wovon KGH, Ersatz AV-Anlage UG	29'000	28'884	-116
	wovon Allg. Unterhalt und Einzelpositionen < CHF 10'000	4'000	1'911	-2'089
	Pfarrbüro Sinslerstrasse	-	2'836	2'836
Bezirk Hünenberg	Kirchgemeindezentrum	14'500	21'012	6'512
	wovon KiZ, Türautomation Haupteingang	10'000	8'461	-1'539
	wovon Allg. Unterhalt und Einzelpositionen < CHF 10'000	4'500	12'551	8'051
	Pfarrhaus Heinrichstrasse	3'000	500	-2'500
Bezirk Rotkreuz	Kirche und KGH	38'000	38'638	638
	wovon Kirche, Umbau Glockenklöppel und Läutmaschine	35'000	28'967	-6'033
	wovon Allg. Unterhalt und Einzelpositionen < CHF 10'000	3'000	9'671	6'671
Bezirk Steinhausen	KBZ Chiematt	61'300	15'227	-46'073
	wovon Betriebsbeitrag	59'300	15'094	-44'206
	wovon ordentlicher Beitrag	59'300	39'447	-19'853
	wovon Rückvergütung aus Korrektur zur Schlussabrechnung	-	-24'353	-24'353
	Anschlusse an Wärmeverbund Chiematt 2023	-	-	-
	wovon Allg. Unterhalt und Einzelpositionen < CHF 10'000	2'000	132	-1'868
	Pfarrhaus Keltenweg	-	18'822	18'822
Bezirk Zug Menzingen Walchwil	Kirchen Zug, Menzingen, Walchwil	150'000	102'982	-47'018
	wovon Kirche Zug, Ersatz Rundbogenfenster und Sanierung	75'000	56'482	-18'518
	historische Bleiverglasung	-	-	-
	wovon Kirche Zug, Anschlusskostenbeitrag Fernwärme, Teilzahlung 1	-	24'232	24'232
	wovon Kirche Walchwil, Umbau Glockenklöppel und Läutmaschine	35'000	-	-35'000
	wovon Kirche Walchwil, Erstellung Absturzsicherung Steildach und Glockenturm	25'000	-	-25'000
	wovon Chiemli Menzingen, Zugang Aussenbereich behinderten- gerechte Sanierung	-	18'660	18'660
	wovon Allg. Unterhalt und Einzelpositionen < CHF 10'000	15'000	3'608	-11'392
	Pfarrbüro Menzingen	1'000	461	-539
	Pfarrwohnung Menzingen	1'500	-	-1'500
	Pfarrhaus Hofstrasse Zug	-	29'197	29'197
	wovon Innenrenovation aufgrund Mieterwechsel	-	29'197	29'197
	wovon Allg. Unterhalt und Einzelpositionen < CHF 10'000	-	-	-
	KiZ Zug, Flächen eigengenutzt	18'500	26'410	7'910
	wovon Allg. Unterhalt und Einzelpositionen < CHF 10'000	18'500	26'410	7'910
		500'200	373'312	-126'888

## **Erläuterungen und Ergänzungen**

### **Bezirk Baar Neuheim / Pfarrwohnung Schutzengel Baar, Innenrenovation aufgrund Mieterwechsel**

Umsetzung der Hauptarbeiten im Rahmen der umfassenden Gesamtrenovierung (vgl. Investitionsrechnung 2024, Seite 36)

### **Bezirk Cham / Neubau Eingangstor**

Neubau verschoben, Umsetzung bis auf weiteres ausgesetzt

### **Bezirk Steinhausen / KBZ Chilematt, Betriebsbeitrag, ordentlicher Beitrag**

Ersatz Innenmarkisen verschoben, Umsetzung geplant für 2026 / Budget 2024 Total: CHF 100'000; unser Anteil: 20% = CHF 20'000

### **Bezirk Zug Menzingen Walchwil / Kirche Zug, Ersatz Rundbogenfenster und Sanierung historische Bleiverglasung**

Ersatz und Sanierung im Gange, Abschluss geplant für 2025

### **Bezirk Zug Menzingen Walchwil / Kirche Zug, Anschlusskostenbeitrag Fernwärme**

Anschluss realisiert Ende 2023, Rechnungsstellung: 2024 / Budget 2023: CHF 24'300

### **Bezirk Zug Menzingen Walchwil / Kirche Walchwil, Umbau Glockenklöppel und Läutmaschine**

Arbeiten verschoben, Umsetzung geplant für 2025

### **Bezirk Zug Menzingen Walchwil / Kirche Walchwil, Erstellung Absturzsicherung Steildach und Glockenturm**

Arbeiten verschoben, Umsetzung geplant für 2025

### **Bezirk Zug Menzingen Walchwil / Chileli Menzingen, Zugang Aussenbereich behindertengerechte Sanierung**

Sanierung ursprünglich geplant für 2023, Umsetzung: 2024 / Budget 2023: CHF 20'000

### **Bezirk Zug Menzingen Walchwil / Pfarrhaus Hofstrasse Zug, Innenrenovation aufgrund Mieterwechsel**

Arbeiten der Dringlichkeit folgend ausgeführt 2024, vgl. *Erläuterungen Seite 29*

## Kirchliche Liegenschaften

### Unterhalt Maschinen, Geräte, Fahrzeuge 350.720-783.3151

in CHF

		Budget 2024	Rechnung 2024	Differenz
Unterhalt Mobilen und immaterielle Anlagen		235'900	209'104	-26'796
wovon Unterhalt Maschinen, Geräte, Fahrzeuge		235'900	209'104	-26'796
Bezirk Ägeri	Kirche und KGH	8'000	5'062	-2'938
	wovon Allg. Unterhalt und Einzelpositionen < CHF 10'000	8'000	5'062	-2'938
	Pfarrbüro Unterägeri	200	-	-200
	Pfarrhaus Unterägeri	1'500	53	-1'447
	Pfarrhaus Oberägeri	1'500	180	-1'320
Bezirk Baar Neuheim	Kirche und KGH	8'000	5'613	-2'387
	wovon Allg. Unterhalt und Einzelpositionen < CHF 10'000	8'000	5'613	-2'387
	Sigristenhaus Baar	1'000	169	-831
	Pfarrhaus Haldenstrasse Baar	700	410	-290
	Pfarrwohnung Schutzengel Baar	700	11	-689
Bezirk Cham	Kirche und KGH	12'000	7'795	-4'205
	wovon Allg. Unterhalt und Einzelpositionen < CHF 10'000	12'000	7'795	-4'205
	Pfarrhaus Sinslerstrasse	1'500	846	-654
	Pfarrbüro Sinslerstrasse	500	-	-500
Bezirk Hünenberg	Kirchgemeindezentrum	9'000	12'282	3'282
	wovon Allg. Unterhalt und Einzelpositionen < CHF 10'000	9'000	12'282	3'282
	Pfarrhaus Heinrichstrasse	1'500	-	-1'500
Bezirk Rotkreuz	Kirche und KGH	5'000	5'018	18
	wovon Allg. Unterhalt und Einzelpositionen < CHF 10'000	5'000	5'018	18
	Pfarrbüro Kirchenstrasse	500	-	-500
Bezirk Steinhausen	KBZ Chiematt	4'000	4'616	616
	wovon Allg. Unterhalt und Einzelpositionen < CHF 10'000	4'000	4'616	616
	Pfarrhaus Kellenweg	1'600	576	-1'024
Bezirk Zug Menzingen Walchwil	Kirchen Zug, Menzingen, Walchwil	134'200	137'007	2'807
	wovon Orgelrevision	99'800	99'776	-24
	wovon Allg. Unterhalt und Einzelpositionen < CHF 10'000	34'400	37'231	2'831
	Pfarrbüro Menzingen	500	-	-500
	Pfarrwohnung Menzingen	1'500	-	-1'500
	Pfarrhaus Hofstrasse Zug	2'000	1'473	-527
	Pfarrwohnung Feldpark Zug	500	-	-500
	KiZ Zug, Flächen eigengenutzt	40'000	27'992	-12'008
	wovon Allg. Unterhalt und Einzelpositionen < CHF 10'000	40'000	27'992	-12'008
		235'900	209'104	-26'796

## Liegenschaften des Finanzvermögens

### Baulicher Unterhalt Liegenschaften 963.981-989.3430

in CHF

		Budget 2024	Rechnung 2024	Differenz
Liegenschaftenaufwand Finanzvermögen		136'100	147'410	11'310
wovon Baulicher Unterhalt Liegenschaften		42'500	48'021	5'521
Bezirk Cham	Wohnung Sinslerstrasse	1'000	-	-1'000
Bezirk Zug Menzingen	MFH Lüssiweg Zug	3'000	8'916	5'916
Walchwil	wovon Allg. Unterhalt und Einzelpositionen < CHF 10'000	3'000	8'916	5'916
	Wohnung und Land im Baurecht Guggiweg Zug	2'000	-	-2'000
	REFH Mühlestrasse Edlibach	29'500	32'285	2'785
	wovon Ersatz Wärmeerzeugungsanlage (2. Teil / Abschluss)	27'500	28'312	812
	wovon Allg. Unterhalt und Einzelpositionen < CHF 10'000	2'000	3'974	1'974
	KiZ Zug, Flächen und Wohnungen drittvermietet	7'000	6'820	-180
		42'500	48'021	5'521

Erfolgsrechnung 2024  
- nach Arten

		Rechnung 2023		Abweichung	Budget 2024		Rechnung 2024		Abweichung
		Aufwand	Ertrag	Rg24/Rg23 in %	Aufwand	Ertrag	Aufwand	Ertrag	Budget 24 in CHF in %
<b>30</b>	<b>Personalaufwand</b>	<b>9'570'993</b>		<b>3.7</b>	<b>10'073'600</b>		<b>9'929'726</b>		<b>-143'874 -1.4</b>
3000	Entschädigungen Behörden und Kommissionen	530'923		2.7	569'100		545'181		-23'919 -4.2
3010	Löhne des Verwaltungs- und Betriebspersonals	7'187'053		3.2	7'456'900		7'416'520		-40'380 -0.5
3040-3055	Anteil Sozialleistungen	1'700'100		4.5	1'808'700		1'776'475		-32'225 -1.8
3064	Überbrückungsrenten	14'633		-21.1	30'000		11'545		-18'455 -61.5
3090	Aus- und Weiterbildung des Personals	91'816		21.6	129'900		111'688		-18'212 -14.0
3091-3099	Übriger Personalaufwand	46'468		47.0	79'000		68'317		-10'683 -13.5
<b>31</b>	<b>Sach- und übriger Betriebsaufwand</b>	<b>3'225'517</b>		<b>15.6</b>	<b>4'127'400</b>		<b>3'727'180</b>		<b>-400'220 -9.7</b>
310	Material- und Warenaufwand	353'425		-11.4	389'700		313'178		-76'522 -19.6
311	Nicht aktivierbare Anlagen	159'465		96.8	361'900		313'796		-48'104 -13.3
3110	Büromöbel und -geräte	28'280		142.7	68'900		68'648		-252 -0.4
3111	Maschinen, Geräte und Fahrzeuge	92'454		-15.2	104'300		78'422		-25'878 -24.8
3113	Hardware	15'501		820.4	161'900		142'676		-19'224 -11.9
3118	Immaterielle Anlagen (Softwarelizenzen erstmalig)	23'230		3.5	26'800		24'050		-2'750 -10.3
312	Ver- und Entsorgung Liegenschaften Verwaltungsvermögen	301'598		8.0	287'200		325'614		38'414 13.4
313	Dienstleistungen und Honorare	1'442'028		5.4	1'684'600		1'519'229		-165'371 -9.8
3130	Dienstleistungen Dritter	1'292'229		5.9	1'518'800		1'368'814		-149'986 -9.9
3131	Planungen und Projektierungen Dritter	-			20'000		242		-19'758 -98.8
3132	Honorare externe Berater, Gutachter, Fachexperten etc.	13'683		95.7	19'000		26'781		7'781 41.0
3133	Informatik-Nutzungsaufwand	51'658		-30.7	41'600		35'791		-5'809 -14.0
3134	Sachversicherungsprämien	84'457		3.7	85'200		87'600		2'400 2.8
314	Baulicher und betrieblicher Unterhalt	291'197		28.2	500'200		373'312		-126'888 -25.4
315	Unterhalt Mobilien und immaterielle Anlagen	171'265		77.3	290'400		303'573		13'173 4.5
3150	Unterhalt Büromöbel und -geräte	-			5'300		676		-4'624 -87.3
3151	Unterhalt Maschinen, Geräte, Fahrzeuge	108'436		93.9	235'900		210'230		-25'670 -10.9
3153	Informatik-Unterhalt (Hardware)	-			6'300		173		-6'127 -97.3
3158	Unterhalt immaterielle Anlagen (Softwarelizenzen wiederkehrend)	62'829		47.2	42'900		92'494		49'594 115.6
316	Mieten, Leasing, Pachten, Benützungskosten	193'232		27.1	192'100		245'555		53'455 27.8
317	Spesenentschädigungen	259'810		8.0	384'500		280'612		-103'888 -27.0
3170	Reisekosten und Spesen	63'059		-2.5	82'500		61'511		-20'989 -25.4
3171	Exkursionen, Reisen und Lager	196'751		11.4	302'000		219'101		-82'899 -27.5
318	Wertberichtigungen auf Forderungen	53'269		-2.2	36'800		52'084		15'284 41.5
319	Verschiedener Betriebsaufwand	227		0.2	-		228		228
<b>33</b>	<b>Abschreibungen Verwaltungsvermögen</b>	<b>555'008</b>		<b>12.2</b>	<b>673'200</b>		<b>622'460</b>		<b>-50'740 -7.5</b>
330	Abschreibungen Sachanlagen Verwaltungsvermögen	555'008		12.2	673'200		622'460		-50'740 -7.5
<b>36</b>	<b>Transferaufwand</b>	<b>1'032'238</b>		<b>-1.7</b>	<b>1'116'200</b>		<b>1'014'423</b>		<b>-101'777 -9.1</b>
363	Beiträge an öffentliche Gemeinwesen und Dritte	1'032'238		-1.7	1'116'200		1'014'423		-101'777 -9.1
<b>40</b>	<b>Fiskalertrag</b>		<b>17'742'928</b>	<b>-6.0</b>		<b>16'275'300</b>		<b>16'686'775</b>	<b>411'475 2.5</b>
400	Direkte Steuern natürliche Personen		7'156'516	-15.0		5'760'500		6'080'572	320'072 5.6
401	Direkte Steuern juristische Personen		10'586'412	0.2		10'514'800		10'606'203	91'403 0.9
<b>42</b>	<b>Entgelte</b>		<b>145'513</b>	<b>18.7</b>		<b>113'200</b>		<b>172'732</b>	<b>59'532 52.6</b>
424	Dienstleistungen		38'947	-14.9		20'000		33'151	13'151 65.8
426	Rückerstattungen		106'566	27.6		93'200		136'001	42'801 45.9
429	Übrige Entgelte		-			-		3'580	3'580



Erfolgsrechnung 2024  
- nach Arten

		Rechnung 2023		Abweichung	Budget 2024		Rechnung 2024	Abweichung		
		Aufwand	Ertrag	Rg24/Rg23 in %	Aufwand	Ertrag	Aufwand	Ertrag	in CHF	in %
43	Verschiedene Erträge		225	-100.0		-		-	-	
439	Übriger Ertrag		225	-100.0		-		-	-	
45	Entnahmen aus Spezialfinanzierungen und Fonds		-			-		-	-	
450	Entnahmen aus Spezialfinanzierungen und Fonds des Fremdkapitals		-			-		-	-	
46	Transferertrag		325'872	0.1		321'000		326'263	5'263	1.6
461	Entschädigungen von öffentlichen Gemeinwesen		321'000	-		321'000		321'000	-	-
469	Verschiedener Transferertrag		4'872	8.0		-		5'263	5'263	
<b>Total Betrieblicher Aufwand</b>		14'383'755		6.3	15'990'400		15'293'790		-696'610	-4.4
<b>Total Betrieblicher Ertrag</b>			18'214'538	-5.6		16'709'500		17'185'769	476'269	2.9
EBT	<b>Ergebnis aus betrieblicher Tätigkeit</b>	3'830'783		-50.6	719'100		1'891'979		1'172'879	163.1
34	Finanzaufwand	155'315		44.3	137'300		224'078		86'778	63.2
340	Zinsaufwand	18'159		319.7	-		76'216		76'216	
342	Kapitalbeschaffungs- und Verwaltungskosten	541		-16.3	1'200		452		-748	-62.3
343	Liegenschaftenaufwand Finanzvermögen	136'598		7.9	136'100		147'410		11'310	8.3
349	Übriger Finanzaufwand	17		-100.0	-		-		-	
44	Finanzertrag	2'541'560		-48.2	1'228'800		1'317'154		88'354	7.2
440	Zinsertrag	62'987		88.8	71'300		118'931		47'631	66.8
443	Liegenschaftenertrag Finanzvermögen	764'690		5.1	779'700		803'698		23'998	3.1
444	Wertberichtigungen Anlagen Finanzvermögen	1'340'600		-100.0	-		-		-	
447	Liegenschaftenertrag Verwaltungsvermögen	315'683		-2.6	320'200		307'424		-12'776	-4.0
448	Erträge von gemieteten Liegenschaften	57'600		51.2	57'600		87'100		29'500	51.2
<b>Finanzaufwand</b>		155'315		44.3	137'300		224'078		86'778	63.2
<b>Finanzertrag</b>		2'541'560		-48.2	1'228'800		1'317'154		88'354	7.2
EFI	<b>Ergebnis aus Finanzierung</b>	2'386'245		-54.2	1'091'500		1'093'075		1'575	0.1
OPE=EBT+EFI	<b>Operatives Ergebnis</b>	6'217'027		-52.0	1'810'600		2'985'055		1'174'455	64.9
38	Ausserordentlicher Aufwand	-			-		-		-	
389	Einlagen in das Eigenkapital	-			-		-		-	
3893	Einlagen in Vorfinanzierungen des Eigenkapitals	-			-		-		-	
48	Ausserordentlicher Ertrag	-			30'300		30'303		3	
489	Entnahmen aus dem Eigenkapital	-			30'300		30'303		3	
4893	Entnahmen aus Vorfinanzierungen des Eigenkapitals	-			30'300		30'303		3	
AOE	<b>Ausserordentliches Ergebnis</b>	-			30'300		30'303		3	0.0
=OPE+AOE	<b>Jahresergebnis (Aufwand- (-) / Ertragsüberschuss)</b>	6'217'027		-51.5	1'840'900		3'015'358		1'174'458	63.8

## Investitionsrechnung 2024

in CHF

		aufgelaufene Kosten 01.01.2024	Rechnung 2024	aufgelaufene Kosten 31.12.2024	Baukredit	Abschluss
Bezirk Ägeri	Vorlage Nr. 261 - Aussen- und Innen- renovation Pfarrhaus Unterägeri	254'117	-8'500	245'617	300'000	März 2024
	Vorlage Nr. 273 - Sanierung und Erweiterung Kirchenzentrum	65'367	1'079'646	1'145'012	1'925'000	
Bezirk Baar Neuheim	Vorlage Nr. 278 - Innenrenovation Pfarrhaus Baar	172'945	-	172'945	200'000	März 2024
	Vorlage Nr. 286 - Innenrenovation Pfarrwohnung Baar	-	308'473	308'473	320'000	März 2025
Bezirk Rotkreuz	Vorlage Nr. 252 - Aussen- und Innen- renovation sowie Umgebungs- gestaltung Kirche Rotkreuz	1'807'347	-	1'807'347	1'893'905	März 2024
Bezirk Zug Menzingen	Vorlage Nr. 253 - Anbindung an das Energienetz "Circulago" KiZ Zug	348'936	34'774	383'710	440'144	
Walchwil	Vorlage Nr. 262 - Sanierung Umgebung Kirche Zug	609'449	43'170	652'619	671'000	
Total Investitionsausgaben		3'258'160	1'457'563			

Im Berichtsjahr 2024 wurden Investitionen in Positionen des Verwaltungsvermögens in Höhe von CHF 1'457'563 getätigt und entsprechend in die Bilanz übertragen:

- „Hochbauten Verwaltungsvermögen“ CHF 299'973
- „Anlagen im Bau Verwaltungsvermögen“ CHF 1'157'590

### Liegenschaftskäufe und -verkäufe

Im Berichtsjahr 2024 wurden weder Liegenschaften zugekauft noch verkauft.



## Abschreibungstabelle 2024

in CHF

		Buchwerte 01.01.2024	Investitionen Abschlüsse	Abschreibungen	Buchwerte 31.12.2024
Hochbauten Verwaltungsvermögen		7'666'316	2'225'909	622'460	9'269'765
Bezirk Ägeri	Kirche	108'346		6'772	101'574
	KGH	91'680		4'167	87'513
	Pfarrhaus Unterägeri	78'904	245'617	23'223	301'298
	Pfarrhaus Oberägeri	492'061		98'413	393'648
Bezirk Baar Neuheim	Kirche	56'256		6'251	50'005
	KGH	115'121		28'780	86'341
	Sigristenhaus Baar	450'549		17'860	432'689
	Pfarrhaus Haldenstrasse Baar	103'139	172'945	9'929	266'155
	Pfarrwohnung Schutzengel Baar	535'475		53'547	481'928
Bezirk Cham	Kirche und KGH	224'539		14'969	209'570
	Pfarrhaus Sinslerstrasse	346'204		23'080	323'124
Bezirk Hünenberg	Kirchgemeindezentrum	219'406		36'568	182'838
	Pfarrhaus Heinrichstrasse	1'231'681		53'551	1'178'130
Bezirk Rotkreuz	Kirche und KGH	63'954	1'807'347	67'559	1'803'742
Bezirk Steinhausen	KBZ Chiematt	104'479		4'353	100'126
	Pfarrhaus Kelteweg	768'695		36'605	732'090
Bezirk Zug Menzingen Walchwil	Kirche Zug	346'718		21'670	325'048
	Kirche Menzingen	106'940		3'961	102'979
	Kirche Walchwil	130'597		13'060	117'537
	Pfarrbüro Menzingen	436'570		21'829	414'741
	Pfarrwohnung Menzingen	618'594		30'930	587'664
	Pfarrhaus Hofstrasse Zug	208'612		12'271	196'341
	Pfarrwohnung Feldpark Zug	827'795		33'112	794'683
	KiZ Zug, Flächen eigengenutzt	1		-	1
		7'666'316	2'225'909	622'460	9'269'765

### Abschreibungen auf Positionen in Verwaltungsvermögen

Der anzuwendende Abschreibungssatz beträgt für Hochbauten 3% (§ 14.3 Bst a Finanzhaushaltsgesetz). Das Verwaltungsvermögen wird ab Nutzungsbeginn linear abgeschrieben (§ 14.2 Finanzhaushaltsgesetz).

Beim Übergang zur linearen Abschreibungsmethode im 2020 wurde auf eine generelle Neubewertung des Verwaltungsvermögens verzichtet. Dies entsprechend dem Mindeststandard gemäss HRM2 und den Empfehlungen der Finanzdirektion des Kantons Zug folgend (vgl. „Konzept zur Einführung einer Anlagebuchhaltung / Auszug zur Information für die Bürger- und Kirchgemeinden des Kantons Zug“ vom 22. Februar 2018).

## Anhang zur Jahresrechnung 2024

Der Anhang enthält folgende Informationen:

- a) angewendetes Regelwerk der Rechnungslegung und Begründungen zu den Abweichungen
- b) Rechnungslegungsgrundsätze einschliesslich der wesentlichen Grundsätze zur Bilanzierung und Bewertung
- c) Eigenkapitalnachweis
- d) Rückstellungsspiegel
- e) Beteiligungsspiegel
- f) Gewährleistungsspiegel
- g) Anlagespiegel
- h) zusätzliche Angaben, die für die Beurteilung der Vermögens-, Finanz- und Ertragslage, der Verpflichtungen und der finanziellen Risiken von Bedeutung sind
- i) Erläuterungen der wesentlichen Bilanz- und Erfolgsrechnungspositionen
- j) Informationen zum Status und zur Abrechnung von Verpflichtungskrediten

### **a) angewendetes Regelwerk der Rechnungslegung und Begründungen zu den Abweichungen**

Per 1. Januar 2018 trat für die Gemeinden des Kantons Zug das für die Erstellung dieser Verwaltungsrechnung gültige Finanzhaushaltsgesetz (FHG) sowie die zugehörige Finanzhaushaltsverordnung (FHV) in Kraft. Sowohl dem Gesetz als auch der Verordnung wurde vollumfänglich Rechnung getragen.

### **b) Rechnungslegungsgrundsätze einschliesslich der wesentlichen Grundsätze zur Bilanzierung und Bewertung**

#### **10 Finanzvermögen**

Das Finanzvermögen besteht aus jenen Vermögenswerten, die ohne Beeinträchtigung der öffentlichen Aufgabenerfüllung veräussert werden können. Das Finanzvermögen ist zum Verkehrswert bilanziert.

#### **100 Flüssige Mittel**

Die flüssigen Mittel umfassen Kassenbestände sowie Sichtguthaben bei Banken und PostFinance. Sie werden zum Verkehrswert bewertet, was dem Nominalwert entspricht.

#### **101 Forderungen**

Die Forderungen beinhalten nebst den Debitorenforderungen aus der laufenden Tätigkeit auch Steuerguthaben gegenüber der kantonalen Steuerverwaltung.

#### **102 Kurzfristige Finanzanlagen**

Die kurzfristigen Finanzanlagen bestehen aus Festgeldkonti. Die Bewertung erfolgt zum Nominalwert.

## 1023 Festgelder

in CHF

		Abschluss	Fälligkeit	Bestand 01.01.2024	Zunahme	Abnahme	Bestand 31.12.2024
Credit Suisse	1.80%	20.10.2023	19.01.2024	2'000'000	-	-2'000'000	-
	1.70%	19.01.2024	19.04.2024	-	2'000'000	-2'000'000	-
	1.30%	19.04.2024	19.07.2024	-	2'000'000	-2'000'000	-
	1.75%	24.11.2023	23.02.2024	1'000'000	-	-1'000'000	-
	1.50%	23.02.2024	25.03.2024	-	1'000'000	-1'000'000	-
	1.55%	25.03.2024	25.06.2024	-	1'000'000	-1'000'000	-
	1.15%	25.06.2024	27.12.2024	-	1'000'000	-1'000'000	-
	0.25%	27.12.2024	27.06.2025	-	1'000'000	-	1'000'000
	1.60%	23.02.2024	23.05.2024	-	2'000'000	-2'000'000	-
	1.30%	23.05.2024	23.08.2024	-	2'000'000	-2'000'000	-
	0.90%	23.08.2024	25.11.2024	-	3'000'000	-3'000'000	-
	0.60%	25.11.2024	25.02.2025	-	1'000'000	-	1'000'000
	1.25%	23.04.2024	23.05.2024	-	2'000'000	-2'000'000	-
	1.25%	23.05.2024	24.06.2024	-	2'000'000	-2'000'000	-
	1.30%	24.06.2024	24.09.2024	-	2'000'000	-2'000'000	-
	0.75%	24.09.2024	24.12.2024	-	2'000'000	-2'000'000	-
	0.20%	24.12.2024	24.09.2025	-	2'000'000	-	2'000'000
	1.25%	23.04.2024	23.10.2024	-	2'000'000	-2'000'000	-
	0.70%	23.10.2024	23.01.2025	-	2'000'000	-	2'000'000
				3'000'000	30'000'000	-27'000'000	6'000'000

## 104 Aktive Rechnungsabgrenzungen

Diese Position umfasst die aus den sachlichen und zeitlichen Abgrenzungen der einzelnen Aufwand- und Ertragspositionen resultierenden Aktivposten.

## 107 / 108 Finanzanlagen

Die Finanzanlagen umfassen Anteilsscheine und diejenigen Liegenschaften, die ohne Beeinträchtigung der öffentlichen Aufgabenerfüllung veräussert werden können und entsprechend dem Finanzvermögen zugeteilt sind.

## 1070 Anteilscheine

in CHF

	Rechtsform	Anzahl	Nominalwert	Buchwert 31.12.2024
Evang. Zentrum für Ferien und Bildung in Magliaso	Genossenschaft	1	5'000	1
wbg Wohnbaugenossenschaft Steinhausen	Genossenschaft	1	100'000	100'000
wbg Wohnbaugenossenschaft Steinhausen	Genossenschaft	11	5'000	55'000
wbg Wohnbaugenossenschaft Steinhausen	Genossenschaft	2	500	1'000
				156'001

## 1084 Gebäude Finanzvermögen

in CHF

		Buchwert 31.12.2024	Baujahr	Schätzung
Zug	Wohnung, Guggiweg 18	1'075'000	2004	2018
	Land im Baurecht, Guggiweg 18	2'015'000	-	2018
	MFH, Lüssiweg 8	4'795'000	1997	2019
	Kirchenzentrum Zug, Flächen und Wohnungen	13'054'600	2012	2023
	drittvermietet, Bundesstrasse 15			
Menzingen	REFH, Mühlestr. 41c Edlibach	1'430'000	2000	2019
Cham	STWEG, Sinslerstr. 27	1'745'000	2001	2019
		24'114'600		

## 14 Verwaltungsvermögen

Das Verwaltungsvermögen umfasst jene Vermögenswerte, die unmittelbar für die öffentliche Aufgabenerfüllung bestimmt sind. Die Positionen des Verwaltungsvermögens werden zu Anschaffungs- oder Erstellungswerten abzüglich der kumulierten Abschreibungen bilanziert (FHG § 13.4). Vergleichen Sie hierzu bitte auch die Abschreibungstabelle auf Seite 37.

### 1404 Hochbauten Verwaltungsvermögen

in CHF

		Buchwert 31.12.2024	Baujahr
Zug	Kirche, Alpenstrasse	325'048	1905
	Kirchgemeindehaus, Bundesstr. 15	1	2012
	Pfarrhaus, Hofstrasse 16	196'341	1952
	Pfarrwohnung, STWEG, Feldpark 27	794'683	2015
Menzingen	Chileli, Holzhäusernstrasse	102'979	1966
	Pfarrbüro, STWEG, Neudorfstrasse 27	414'741	2010
	Pfarrwohnung, STWEG, Neudorfstrasse 27	587'664	2010
Walchwil	Kirche, Secki	117'537	1964
Baar	Kirche, Leihgasse	50'005	1867
	Kirchgemeindehaus, Haldenstrasse 6a	86'341	1984
	Sigristenhaus, Haldenstrasse 6	432'689	1838
	Pfarrhaus, Haldenstrasse 8	266'155	1964
	Pfarrwohnung, STWEG, Schutzengelstrasse 38	481'928	1991
Cham	Kirche und Kirchgemeindehaus, Sinerstrasse	209'570	1916
	Pfarrhaus, Sinerstrasse 21	323'124	1917
Hünenberg	Kirchgemeindezentrum, Zentrumsstrasse	182'838	1996
	Pfarrhaus, Heinrichstrasse 13	1'178'130	1975
Rotkreuz	Kirche und Kirchgemeindehaus, Kirchstrasse	1'803'742	1969
Steinhausen	Kirchen- und Begegnungszentrum, Chiematt	100'126	1981
	Pfarrhaus, Kelteweg 34	732'090	1958
Ägeri	Kirche, Seestrasse, Mittenägeri	101'574	1938
	Kirchgemeindehaus, Seestrasse 71, Mittenägeri	87'513	1982
	Pfarrhaus, Seematt 10, Unterägeri	301'298	1979
	Pfarrhaus, Hauptstrasse 62, Oberägeri	393'648	1958
		9'269'765	

### 1406 Mobilien Verwaltungsvermögen

in CHF

	Buchwert 31.12.2024
Orgeln Kirchen	8
	8

### 1407 Anlagen im Bau Verwaltungsvermögen

in CHF

		Buchwert 31.12.2024	Projektphase
Zug	Vorlage Nr. 253 - Anbindung an das Energie-	383'710	2021 - 2025
	netz "Circulago" KiZ		
	Vorlage Nr. 262 - Sanierung Umgebung	652'619	2022 - 2025
Ägeri	Kirche Zug		
	Vorlage Nr. 273 - Sanierung und Erweiterung	1'145'012	2022 - 2025
Baar	Kirchenzentrum		
	Vorlage Nr. 286 - Innenrenovation Pfarrwohnung	308'473	2024 - 2025
		2'489'814	



## 20 Fremdkapital

### 200 Laufende Verbindlichkeiten

Diese Position beinhaltet alle Verbindlichkeiten, die kurzfristig fällig sind oder fällig werden könnten. Die Bewertung der Verbindlichkeiten erfolgt zum Nominalwert.

### 204 Passive Rechnungsabgrenzungen

Diese Position umfasst die aus den sachlichen und zeitlichen Abgrenzungen der einzelnen Aufwand- und Ertragspositionen resultierenden Passivposten.

### 209 Verbindlichkeiten gegenüber Spezialfinanzierungen und Fonds im Fremdkapital

Verbindlichkeiten gegenüber Fonds umfassen zweckgebundene Mittel, welche in separaten Fonds verwaltet und zweckgebunden eingesetzt werden.

#### 2091 Verbindlichkeiten gegenüber Fonds im Fremdkapital

in CHF

	Bestand 01.01.2024	Zunahme	Abnahme	Bestand 31.12.2024
Fonds Altersunterkünfte	145'000	-		145'000
	145'000	-	-	145'000

#### 2093 Verbindlichkeiten gegenüber übrigen zweckgebundenen Fremdmitteln

in CHF

	Bestand 01.01.2024	Zunahme	Abnahme	Bestand 31.12.2024
Fonds aus Zuwendung zugunsten Altersarbeit	500	500	-900	100
Fonds aus Zuwendung zugunsten Infrastruktur Kirche Cham	21'440	-	-	21'440
	21'940	500	-900	21'540

## c) Eigenkapitalnachweis

in CHF

	Finanzpolitische Reserve	kumuliertes Ergebnis der Vorjahre	Vorfinanzierungen	Jahresergebnis	Total Eigenkapital
01.01.2024	6'383'607	24'220'203	1'000'000	6'217'027	37'820'838
Spenden und Beiträge aus Ertragsüberschuss 2023 vgl. Auflistung Seite 46				-520'000	-520'000
Zuweisungen aus Ertragsüberschuss 2023		5'697'027		-5'697'027	-
kumuliertes Ergebnis der Vorjahre					
Entnahmen aus Vorfinanzierungen des Eigenkapitals			-30'303		-30'303
Ertragsüberschuss Erfolgsrechnung 2024				3'015'358	3'015'358
31.12.2024	6'383'607	29'917'231	969'697	3'015'358	40'285'893

#### d) Rückstellungsspiegel

Per 31.12.2024 bestanden keine Rückstellungen.

#### e) Beteiligungsspiegel

in CHF

	Rechtsform	Gesellschafts- kapital	Anzahl	Nominalwert	Beteiligungs- quote	Buchwert 31.12.2024	Ausschüttung 2024
Evang. Zentrum für Ferien und Bildung in Magliaso	Genossenschaft	545'000	1	5'000	< 1.0%	1	-
wbg Wohnbaugenossenschaft Steinhausen	Genossenschaft	1'913'000		156'000	8.2%	156'000	-
wovon			1	100'000		100'000	
wovon			11	5'000		55'000	
wovon			2	500		1'000	
						156'001	-

#### f) Gewährleistungsspiegel

Per 31.12.2024 bestanden weder Bürgschaftsverpflichtungen noch Garantieverpflichtungen oder Defizitgarantien und auch keine weiteren Eventualverpflichtungen oder Verbindlichkeiten gegenüber Vorsorgeeinrichtungen.

#### g) Anlagespiegel

In Übereinstimmung mit FHV § 2.1 sind die Kirchgemeinden von der Führung einer Anlagebuchhaltung und der Offenlegung des Anlagespiegels befreit.

#### h) zusätzliche Angaben, die für die Beurteilung der Vermögens-, Finanz- und Ertragslage, der Verpflichtungen und der finanziellen Risiken von Bedeutung sind

##### Leasingverbindlichkeiten

Per 31.12.2024 bestanden Verbindlichkeiten aus Leasingverträgen Kopierer in der Höhe von CHF 27'937 (2025 bis 2029).

##### Gesamtbetrag der zur Sicherung eigener Verpflichtungen verpfändeter oder abgetretenen Aktiven unter Eigentumsvorbehalt

Zur Sicherung eigener Verpflichtungen sind keine Aktiven verpfändet oder abgetreten und es gibt keine Aktiven unter Eigentumsvorbehalt.

##### Informationen zu Bilanzbereinigungen

Es wurden per 31.12.2024 keine Bilanzbereinigungen vorgenommen.

##### Änderungen von Bilanzierungs- und Bewertungsgrundsätzen und deren Auswirkung

Im Berichtsjahr 2024 erfolgten keine Änderungen mit Bezug auf Bilanzierungs- und Bewertungsgrundsätzen.

**Eventualforderungen**

Per 31.12.2024 bestanden keine Eventualforderungen.

**Wesentliche Ereignisse nach dem Bilanzstichtag**

Nach dem Bilanzstichtag sind keine wesentlichen Ereignisse zu verzeichnen, welche die Jahresrechnung 2024 und das Vermögen per 31.12.2024 massgeblich verändern.

**i) Erläuterungen der wesentlichen Bilanz- und Erfolgsrechnungspositionen**

Die entsprechenden Erläuterungen sind zu finden auf den Seiten 4, 5 und 26 bis 33 (Erfolgsrechnungspositionen) sowie den Seiten 6 und 38 bis 43 (Bilanzpositionen)

**j) Informationen zum Status und zur Abrechnung von Verpflichtungskrediten**

Per 31.12.2024 bestanden keine laufenden Verpflichtungskredite. Auch wurden im Berichtsjahr 2024 keine Verpflichtungskredite abgerechnet.



## Beiträge an öffentliche Gemeinwesen und Dritte 2023

in CHF

		Rechnung 2023	Budget 2024	Rechnung 2024
363	Beiträge an öffentliche Gemeinwesen und Dritte	1'032'238	1'116'200	1'014'423
2990	Beiträge aus Ertragsüberschuss Vorjahr	200'000	-	520'000
		1'232'238	1'116'200	1'534'423

in CHF

350.102.363	Kirchenrat	Rechnung 2024
	Glückschette Schweiz, Soforthilfe Unwetterkatastrophe MisoX	10'000
	Stiftung LZ Weihnachtsaktion, Unterstützungsbeitrag 2023	10'000
	HEKS, Nothilfe Libanon	7'000
	Pro Infirmis Uri Schwyz Zug, Unterstützungsbeitrag "Begleitetes Wohnen"	5'000
	Einzelne Beiträge < CHF 5'000	33'050
		65'050

350.170.363	Bezirke	Rechnung 2024
	Ordentliche Bezirksbeiträge, vgl. Auflistung Seite 27	402'566
	Zusatzbeiträge	28'000
	Einzelne Beiträge < CHF 5'000	3'000
		433'566

350.175.363	CityKircheZug	Rechnung 2024
	Ordentlicher Beitrag	30'000
	a.o. Beitrag neuer Social Media Auftritt	15'000
		45'000

350.180.363	Beiträge Gemeindeaufbau und Leitung	Rechnung 2024
	Partnerkirchen	55'000
	wovon Chiesa evangelica CERT, Unterstützungsbeitrag Pastorationsfonds Locarno	18'000
	wovon Chiesa evangelica CERT, Unterstützungsbeitrag Bundesasylzentrum Chiasso	15'000
	wovon Chiesa evangelica CERT, Unterstützungsbeitrag Leventina-Fonds	12'000
	wovon Chiesa evangelica CERT, Unterstützungsbeitrag Religionsunterricht im Kanton Tessin	10'000
	Einzelne Beiträge < CHF 5'000	1'000
		56'000

350.221.363	Kirchenmusik	Rechnung 2024
	Chorbeiträge Bezirke Cham, Ägeri, Hünenberg und Zug Menzingen Walchwil	6'000
	Einzelne Beiträge < CHF 5'000	3'120
		9'120

350.301.363	Fachgruppe Diakonie	Rechnung 2024
	Einzelne Beiträge < CHF 5'000	1'648
		1'648

350.310.363	Triangel Beratung	Rechnung 2024
	Einzelne Beiträge < CHF 5'000	4'160
		4'160

350.380.363	Beiträge Diakonie	Rechnung 2024
	Stiftung Freiwillige Fürsorge, Unterstützungsbeitrag	30'000
	KiBiZ Zug, Unterstützungsbeitrag	25'000
	Familienhilfe Kanton Zug	20'000
	FRW Interkultureller Dialog, Unterstützungsbeitrag	20'000
	Bürgschafts- und Darlehensgenossenschaft, Unterstützungsbeitrag	15'000
	Arbeitslosenprojekte	14'000
	wovon Jobbörse Zug, Unterstützungsbeitrag	7'000
	wovon Pro Arbeit Zug, Unterstützungsbeitrag	7'000
	Einzelne Beiträge < CHF 5'000	5'100
		129'100

350.420.363	Ökumenische Kommission	Rechnung 2024
	Einzelne Beiträge < CHF 5'000	106
		106

350.470.363	OeME	Rechnung 2024
	Mission 21, Bildung für den sozialen Wandel in Tansania	7'000
	Mission 21, Hilfe für gewalttätige Frauen in Asien	7'000
	Mission 21, Interreligiöse Zusammenarbeit für Frieden und Gerechtigkeit	7'000
	Forum RGOW, "Wings of Victory"	6'000
	Aqua Alimenta, Starke Gemeinschaft, grüne Zukunft / Madagaskar	5'000
	CH für Afghanistan, Direkthilfe	5'000
	Evangelisch-lutherische Kirche in Namibia, Unterstützung und Versorgung geistig beeinträchtigter Menschen	5'000
	Fofeldea lebt, Hausaufgabenhilfe im Dorf Fofeldea, Rumänien	5'000
	Förderverein Kinder der Zukunft, Primarschule Yachay	5'000
	Förderverein Namwala Secondary School Sambia, Hungerhilfe Lubanga	5'000
	Frauenhaus Luzern, Sicherung des Betriebes	5'000
	fra-z, Krajiska Suza	5'000
	Freundeskreis Emmanuel Sisters, Sisterhood	5'000
	HOPE for Children Pakistan, Kinderheim, Women's School, Gemeinschaft	5'000
	IAMANEH Schweiz, Gegen Gewalt an Frauen / Genitalbeschneidung ...	5'000
	Lepra-Mission Schweiz, Leprakontrolle in der Demokratischen Republik Kongo	5'000
	MEDAIR, Ernährungskrise in Somalia	5'000
	miva, Benachteiligte junge Frauen erhalten Perspektiven dank Ausbildung in Kenia	5'000
	Robert Kern, Ausbildungszentrum Brasil	5'000
	SABER Y CRECER, Studentenhaus PAKASHKA-SACHA	5'000
	Verein Kirchliche Gassenarbeit Luzern, Unterstützung der GasseChuchi Luzern	5'000
	Verein Morning Light, Inbetriebnahme von neuem Therapie-Zentrum, Varanasi Uttar Pradesh, Indien	5'000
	Verein Sambhav Nepal, 108 Frauenkomitee	5'000
	Einzelne Beiträge < CHF 5'000	78'000
		200'000

350.480.363	Beiträge Ökumene	Rechnung 2024
	Nicht kirchliche Jugendarbeit	26'884
	wovon Verein Treffinsel Zug, Unterstützungsbeitrag	10'000
	wovon Einzelne Beiträge < CHF 5'000	16'884
	Institutionen	8'550
	wovon Einzelne Beiträge < CHF 5'000	8'550
	Frauenprojekte	5'240
	wovon cfd, Unterstützungsbeitrag "16 Tage gegen Gewalt an Frauen 2024"	5'000
	wovon Einzelne Beiträge < CHF 5'000	240
	Freiwilligenprojekte	10'000
	wovon Benevol Zug, Unterstützungsbeitrag	10'000
	Wirtschaftsprojekte	20'000
	wovon Forum Kirche und Wirtschaft, Unterstützungsbeitrag	20'000
		70'674

2990	Jahresergebnis	Rechnung 2024
	Hospiz Zentralschweiz, Unterstützungsbeitrag	50'000
	Stiftung Freiwillige Fürsorge, Zusatzbeitrag	30'000
	HEKS, Unterstützungsbeitrag "Erhalt der Lebensgrundlagen für Nomadenvölker in Äthiopien"	25'000
	HEKS, Unterstützungsbeitrag "Gegen Gewalt auf Plantagen in Kamerun"	25'000
	HEKS, Unterstützungsbeitrag "Gerechtigkeit für die Opfer des Klimawandels"	25'000
	HEKS, Unterstützungsbeitrag "Stabile Ernten und ausreichend Wasser im Trockengürtel in Honduras"	25'000
	Mission 21, Unterstützungsbeitrag "Gesundheitsversorgung und HIV-Prävention im ländlichen Raum von Kamerun"	25'000
	Mission 21, Unterstützungsbeitrag "Hilfe für gewaltbetroffene Frauen in Asien"	25'000
	Mission 21, Unterstützungsbeitrag "Hebammenschule im Südsudan"	20'000
	Mission 21, Unterstützungsbeitrag "Interreligiöse Friedensförderung in Nigeria"	20'000
	Stiftung Pfarrsolidaritätsfonds, Unterstützungsbeitrag	20'000
	Herberge für Frauen, Unterstützungsbeitrag	15'000
	Verein wegbereiten, Unterstützungsbeitrag	15'000
	Caritas Zentralschweiz, Unterstützungsbeitrag Caritas Markt Baar	10'000
	Die Dargebotene Hand Zentralschweiz, Unterstützungsbeitrag	10'000
	Gemeinnütziger Förderverein Kinder mit seltenen Krankheiten, Unterstützungsbeitrag	10'000
	GGZ@work Lebensmittelhilfe, Unterstützungsbeitrag Zuger für Zuger	10'000
	Institut Kinderseele Schweiz, Unterstützungsbeitrag	10'000
	Kinderheim Lütisbach, Unterstützungsbeitrag	10'000
	Krebsliga Zentralschweiz, Unterstützungsbeitrag	10'000
	Pflegekinderaktion Zentralschweiz, Unterstützungsbeitrag	10'000
	SRK Kanton Zug, Unterstützungsbeitrag Ferientagescamps für finanziell benachteiligte Kinder	10'000
	Stiftung Micado, Unterstützungsbeitrag Orgelrevision in der Kapelle Klinik Zugersee	10'000
	Triangel, Zusatzbeitrag Migros-Gutscheine für Klienten	10'000
	Kulturbrücke Ecuador, Unterstützungsbeitrag	8'000
	Cystische Fibrose Schweiz, Unterstützungsbeitrag	5'000
	Hospiz Zug, Unterstützungsbeitrag	5'000
	KISS Genossenschaft Zug	5'000
	Mission 21, Unterstützungsbeitrag	5'000
	OeKU, Unterstützungsbeitrag	5'000
	Pfarrei Regina Pacis, Unterstützungsbeitrag	5'000
	Projekt Alp, Unterstützungsbeitrag	5'000
	PTA Pfadi trotz Allem, Unterstützungsbeitrag	5'000
	Schmetterlingsförderung im Kanton Zürich, Unterstützungsbeitrag	5'000
	Verein Elefant, Unterstützungsbeitrag	5'000
	Verein Mädchenhaus, Unterstützungsbeitrag	5'000
	Verein Munterwegs, Unterstützungsbeitrag	5'000
	Verein punkto Jugend und Kind, Unterstützungsbeitrag Gassenarbeit	5'000
	Einzelne Beiträge < CHF 5'000	17'000
		520'000



## Kollekten-Statistik 2024

in CHF

Aramaic Relief, Baar	1'012	Projeto agrofloresta	1'899
ACAT Aktion der Christen für die Abschaffung der Folter	3'302	PTA (Pfadfinder Trotz Allem) Luftballon Baar	1'975
Afghanistanhilfe	1'528	Pusat Studi Dan Pengemangang	852
AG Oekumene / Einheitswoche	1'517	Schweizer Berghilfe	273
Associação Criança e Família	1'206	Schweizer Kinderhilfswerk Kovive	1'405
AURORA - Verein für Verwitwete mit minderjährigen Kindern	1'503	Schweizerische Multiple Sklerose Gesellschaft	1'844
BAAS - Be Aware and Share	1'264	Solidara - Café Yucca	1'807
BaBeL Strings	706	Stiftung allani Kinderhospiz Bern	605
Borderfree Association	1'427	Stiftung Kinderhilfe Sternschnuppe	462
Caritas Baby Hospital in Bethlehem	242	Stiftung Theodora	2'384
CSI - Christian Solidarity International	1'517	Stiftung Zoodoo Enfants pour Enfants	735
Dargebotene Hand	3'103	Tischlein deck dich	965
Das Hunger Projekt Schweiz	1'492	Ukraine-Direkt	714
Emergency Switzerland Foundation	1'562	Verband Kind und Kirche	1'812
FIZ Fachstelle Frauenhandel und Frauenmigration	1'302	Verein ALS Schweiz	1'181
Förderverein Maison des anges	1'403	Verein kirchliche Gassenarbeit Luzern	1'142
Förderverein Kinder mit seltenen Krankheiten	3'072	Verein MUNTERwegs	2'056
Frauenhaus Luzern	1'083	Verein Tansania lächelt	923
FRAGILE Zentralschweiz	1'692	Waldenserkomitee in der deutschen Schweiz	690
Friedensfrauen Weltweit	1'398	Weltgebetstag Schweiz	732
Friendship Nepal	1'993	womencraft	683
Gemeinnütziger Verein Familientrauerbegleitung	1'834	<b>Total Kollekten</b>	<b>101'033</b>
Greenpeace Schweiz	435	Vorjahr	83'556
Haus für Mutter und Kind Hergiswil	403		
HEKS	6'317		
Horyzon	1'195		
Hospiz Zentralschweiz	1'678		
Hospiz Zug	3'343		
Interreligiöser Dialog ZIID, Zürich	1'639		
Kasapa Brücke	1'020		
Kinderheim Lütisbach	5'384		
Kinderkrebshilfe Schweiz	1'157		
Kubeis - Kunstwerkstatt an der Lorze	951		
Lang-Stiftung	757		
Mission 21	5'718		
Mission des Anges - Haiti	1'403		
Missionerde.de	1'641		
Music Unites Ukraine	1'007		
Ökum. Welt-Sozial-Projekt Steinhausen	1'220		
Onesimo Foundation	2'653		
Pro Audito Zug	1'108		
Pro Pallium	1'709		

in CHF

### "Brot für Alle"

BfA aus Kollekten 2024	12'001
BfA aus Kollekten 2023	12'689
BfA aus Sammlung 2024	2'857
BfA aus Sammlung 2023	25'285
<b>Total 2024</b>	<b>14'858</b>
<b>Total 2023</b>	<b>37'974</b>

### Reformationskollekte

<b>Total 2024</b>	<b>934</b>
<b>Total 2023</b>	<b>1'187</b>

# Hauptzahlen 2024

in CHF

	Rechnung 2023	Rechnung 2024	Budget 2024
<b>1. Erfolgsrechnung</b>			
Ertrag	20'756'098	18'533'226	17'968'600
Aufwand	14'539'071	15'517'869	16'127'700
<b>Rechnungsergebnis</b>	<b>6'217'027</b>	<b>3'015'358</b>	<b>1'840'900</b>
<b>2. Investitions- und Anlagentätigkeit</b>			
Investitionstätigkeit ins Verwaltungsvermögen	1'591'783	1'457'563	2'325'000
Anlagentätigkeit ins Finanzvermögen	-	-	-
<b>Total Investitions- und Anlagentätigkeit</b>	<b>1'591'783</b>	<b>1'457'563</b>	<b>2'325'000</b>
<b>3. Fiskalertrag</b>			
Direkte Steuern natürliche Personen	7'156'516	6'080'572	5'760'500
Direkte Steuern juristische Personen	10'586'412	10'606'203	10'514'800
<b>Total Steuern</b>	<b>17'742'928</b>	<b>16'686'775</b>	<b>16'275'300</b>
<b>4. Kennzahlen</b>			
<b>Nettoschuld pro Mitglied</b>	<b>-1'778</b>	<b>-1'937</b>	<b>-1'607</b>
<b>Bruttoverschuldungsanteil <sup>1)</sup></b>	<b>5.3%</b>	<b>5.3%</b>	<b>5.1%</b>
<b>Nettoverschuldungsquotient <sup>2)</sup></b>	<b>-151.6%</b>	<b>-171.0%</b>	<b>-145.4%</b>
<b>Selbstfinanzierungsgrad <sup>3)</sup></b>	<b>425.4%</b>	<b>251.7%</b>	<b>106.8%</b>
<b>Selbstfinanzierungsanteil <sup>4)</sup></b>	<b>32.6%</b>	<b>19.8%</b>	<b>13.8%</b>
<b>Investitionsanteil <sup>5)</sup></b>	<b>10.2%</b>	<b>8.9%</b>	<b>13.1%</b>
<b>Zinsbelastungsanteil <sup>6)</sup></b>	<b>-0.2%</b>	<b>-0.2%</b>	<b>-0.4%</b>
<b>Kapitaldienstanteil <sup>7)</sup></b>	<b>2.5%</b>	<b>3.1%</b>	<b>3.4%</b>

<sup>1)</sup> Der **Bruttoverschuldungsanteil** gibt Auskunft über die Verschuldungssituation bzw. zur Frage, ob die Verschuldung in einem angemessenen Verhältnis zu den erwirtschafteten Erträgen steht. (Richtwerte; < 50%: sehr gut, 50% - 100%: gut, 100% - 150%: mittel, 150% - 200%: schlecht, > 200%: kritisch)

<sup>2)</sup> Der **Nettoverschuldungsquotient** gibt Auskunft auf die Frage, welcher Anteil der Fiskalerträge, bzw. wieviel Jahrest tranchen erforderlich wären, um die Nettoschuld abzutragen. (Richtwerte; < 100%: gut / 100% - 150%: genügend, > 150%: schlecht)

<sup>3)</sup> Der **Selbstfinanzierungsgrad** gibt Auskunft auf die Frage, welcher Anteil der Nettoinvestitionen aus eigenen Mitteln finanziert werden kann. (Richtwerte: 100%: anzustrebende Zielgrösse, > 100%: Zunahme der liquiden Mittel, < 100%: Abnahme der liquiden Mittel)

<sup>4)</sup> Der **Selbstfinanzierungsanteil** gibt Auskunft auf die Frage, welcher Anteil des laufenden Ertrages zur Finanzierung der Investitionen aufgewendet werden kann. (Richtwerte: > 20%: gut, 10 - 20%: mittel, < 10%: schlecht)

<sup>5)</sup> Der **Investitionsanteil** zeigt die Aktivität im Bereich der Investitionen. (Richtwerte: < 10%: schwache Investitionstätigkeit, 10 - 20%: mittlere Investitionstätigkeit, 20 - 30%: starke Investitionstätigkeit, > 30%: sehr starke Investitionstätigkeit,)

<sup>6)</sup> Der **Zinsbelastungsanteil** gibt Auskunft auf die Frage, welcher Anteil des „verfügbaren Einkommens“ durch den Zinsaufwand gebunden ist. (Richtwerte: 0 - 4%: gut, 4 - 9%: genügend, > 9%: schlecht)

<sup>7)</sup> Der **Kapitaldienstanteil** ist das Mass für die Belastung des Haushaltes durch Kapitalkosten. Die Kennzahl gibt Auskunft darüber, wie stark der Laufende Ertrag durch den Zinsendienst und die Abschreibungen belastet ist. (Richtwerte: < 5%: geringe Belastung, 5 - 15%: tragbare Belastung, > 15%: hohe Belastung)